

公司代码：600196

公司简称：复星医药

# 上海复星医药（集团）股份有限公司 2024 年半年度报告

## 重要提示

一、本公司董事会、监事会及董事、监事、高级管理人员保证半年度报告内容的真实性、准确性、完整性，不存在虚假记载、误导性陈述或重大遗漏，并承担个别和连带的法律责任。

二、本公司全体董事出席董事会会议。

三、本半年度报告未经审计。

四、本公司负责人吴以芳先生、主管会计工作负责人严佳女士及会计机构负责人（会计主管人员）谢利春先生声明：保证半年度报告中财务报告的真实、准确、完整。

五、董事会决议通过的本报告期利润分配预案或公积金转增股本预案：无

六、前瞻性陈述的风险声明

适用 不适用

本报告中所涉及的未来计划、发展战略等前瞻性描述不构成本公司对投资者的承诺，敬请投资者注意投资风险。

七、是否存在被控股股东及其他关联方非经营性占用资金情况：否

八、是否存在违反规定决策程序对外提供担保的情况：否

九、是否存在半数以上董事无法保证公司所披露半年度报告内容的真实性、准确性和完整性：否

十、重大风险提示

报告期内，不存在对本集团生产经营产生实质性影响的特别重大风险。本报告中已详细阐述本集团在生产经营过程中可能面临的各种风险及应对措施，敬请查阅“第三节 管理层讨论与分析”中“可能面对的风险”章节。

十一、其他

适用 不适用

## 目录

|     |                  |    |
|-----|------------------|----|
| 第一节 | 释义.....          | 4  |
| 第二节 | 公司简介和主要财务指标..... | 8  |
| 第三节 | 管理层讨论与分析.....    | 11 |
| 第四节 | 公司治理.....        | 56 |
| 第五节 | 环境与社会责任.....     | 58 |
| 第六节 | 重要事项.....        | 66 |
| 第七节 | 股份变动及股东情况.....   | 77 |
| 第八节 | 优先股相关情况.....     | 84 |
| 第九节 | 债券相关情况.....      | 85 |
| 第十节 | 财务报告.....        | 88 |

|        |   |
|--------|---|
| 备查文件目录 | 一、载有法定代表人、主管会计工作负责人、会计机构负责人签名并盖章的财务报表   |
|        | 二、报告期内在中国证监会指定报纸上公开披露过的所有本公司文件的正本及公告的原稿 |

## 第一节 释义

在本报告书（第十节 财务报告除外）中，除非文义另有所指，下列词语具有如下含义：

| 常用词语释义           |   |   |
|------------------|---|---|
| ADC              | 指 | Antibody-drug Conjugate，即抗体药物偶联物，由单克隆抗体与细胞毒素等小分子药物偶联而成的药物                 |
| A 股              | 指 | 本公司发行的每股面值为人民币 1.00 元并在上证所上市交易的人民币普通股                                     |
| ANDA             | 指 | Abbreviated New Drug Application，即简略新药上市注册申请                              |
| CDMO             | 指 | Contract Development and Manufacturing Organization，即合同定制研发生产机构           |
| Cenexi           | 指 | Phixen, société par actions simplifiée，注册于法国，系本公司之控股子公司                   |
| DIP              | 指 | Big Data Diagnosis-Intervention Packet，即基于大数据的病种分值付费技术                    |
| DRG              | 指 | Diagnosis Related Groups，即按疾病诊断相关分组                                       |
| Fosun Pharma USA | 指 | Fosun Pharma USA Inc.，注册于美国，系本公司之控股子公司                                    |
| Gland Pharma     | 指 | Gland Pharma Limited（孟买证交所及印度证交所上市，股票代码：GLAND），注册于印度，系本公司之控股子公司           |
| GMP              | 指 | Good Manufacturing Practice，即药品生产质量管理规范                                   |
| H 股              | 指 | 本公司发行的每股面值为人民币 1.00 元并在联交所上市交易的境外上市外资股                                    |
| Insightec        | 指 | Insightec Ltd.，注册于以色列   |
| IQVIA            | 指 | IQVIA 是全球医药健康产业专业信息和战略咨询服务提供商   |
| NASDAQ           | 指 | National Association of Securities Dealers Automated Quotation，即纳斯达克证券交易所 |
| Palleon          | 指 | Palleon Pharmaceuticals Inc.，设立于美国  |
| Tridem Pharma    | 指 | Tridem pharma S.A.S，注册于法国，系本公司之控股子公司                                      |
| WHO              | 指 | World Health Organization，即世界卫生组织   |
| 奥鸿药业             | 指 | 锦州奥鸿药业有限责任公司，系本公司之控股子公司   |
| 本报告期末、报告期末       | 指 | 2024 年 6 月 30 日   |
| 北京金象             | 指 | 北京金象复星医药股份有限公司，系本公司之联营公司  |
| 本报告期、报告期         | 指 | 2024 年 1 月 1 日至 2024 年 6 月 30 日期间   |
| 本公司、复星医药、上市公司    | 指 | 上海复星医药（集团）股份有限公司  |
| 本集团              | 指 | 本公司及控股子公司/单位  |
| 博毅雅（Breas）       | 指 | Breas Medical Holdings AB，注册于瑞典，系本公司之控股子公司                                |
| 重庆药友             | 指 | 重庆药友制药有限责任公司，系本公司之控股子公司   |
| 财政部              | 指 | 中华人民共和国财政部  |
| 登瑞肥业             | 指 | 湖北登瑞肥业有限公司，系本公司之控股子公司   |
| 佛山禅西城投           | 指 | 佛山市禅城区禅西新城投资建设有限公司  |
| 佛山复星禅诚医院         | 指 | 佛山复星禅诚医院有限公司，系本公司之控股子公司   |
| 佛山星莲护理院          | 指 | 佛山市星莲护理院有限公司，系本公司之控股子公司   |
| 复宏汉霖             | 指 | 上海复宏汉霖生物技术股份有限公司（联交所上市，股票代码：02696），系本公司之控股子公司                             |
| 复健基金管理公司         | 指 | 上海复健股权投资基金管理有限公司，系本公司之控股子公司   |
| 复锐医疗科技（Sisram）   | 指 | Sisram Medical Ltd，即复锐医疗科技有限公司（联交所上市，股票代码：01696），注册于以色列，系本公司之控股子公司        |

|           |   |   |
|-----------|---|---|
| 复拓知达      | 指 | 上海复拓知达医疗科技有限公司，系本公司之控股子公司                                       |
| 复鑫深耀      | 指 | 深圳复鑫深耀投资合伙企业（有限合伙），系本公司之控股企业                                    |
| 复星安特金     | 指 | 复星安特金（成都）生物制药有限公司，系本公司之控股子公司                                    |
| 复星财务公司    | 指 | 上海复星高科技集团财务有限公司   |
| 复星高科技     | 指 | 上海复星高科技（集团）有限公司，系本公司之控股股东                                       |
| 复星公益基金会   | 指 | 上海复星公益基金会   |
| 复星国际      | 指 | 复星国际有限公司（联交所上市，股票代码：00656）                                      |
| 复星健康      | 指 | 上海复星健康科技（集团）有限公司，系本公司之控股子公司                                     |
| 复星凯特      | 指 | 复星凯特生物科技有限公司，系本公司之合营公司  |
| 复星新药      | 指 | 上海复星新药研究股份有限公司（原名为上海复星新药研究有限公司，于2024年7月变更为股份有限公司并更名），系本公司之控股子公司 |
| 复星雅立峰     | 指 | 复星雅立峰（大连）生物制药有限公司，系本公司之控股子公司                                    |
| 复星医视特     | 指 | 复星医视特医疗科技（江苏徐州）有限责任公司，截至报告期末，系本公司之控股子公司                         |
| 复星医药（深圳）  | 指 | 复星医药产业发展（深圳）有限公司，系本公司之控股子公司                                     |
| 复星医药（徐州）  | 指 | 复星医药（徐州）有限公司，系本公司之控股子公司   |
| 复星医药新加坡公司 | 指 | Fosun Pharma Industrial Pte. Ltd.，注册于新加坡，系本公司之控股子公司             |
| 港澳地区      | 指 | 中国香港和中国澳门   |
| 工信部       | 指 | 中华人民共和国工业和信息化部  |
| 广州新市医院    | 指 | 广州新市医院有限公司，系本公司之控股子公司   |
| 桂林南药      | 指 | 桂林南药股份有限公司，系本公司之控股子公司   |
| 国家发改委     | 指 | 中华人民共和国国家发展和改革委员会   |
| 国家卫健委     | 指 | 中华人民共和国国家卫生健康委员会  |
| 国家药监局     | 指 | 中华人民共和国国家药品监督管理局  |
| 国家医保局     | 指 | 中华人民共和国国家医疗保障局  |
| 国务院       | 指 | 中华人民共和国国务院  |
| 国药产投      | 指 | 国药产业投资有限公司，系本公司之联营公司  |
| 国药控股      | 指 | 国药控股股份有限公司（联交所上市，股票代码：01099），系国药产投的控股子公司                        |
| 汉霖医药      | 指 | 上海复宏汉霖生物医药有限公司，系本公司之控股子公司                                       |
| 汉霖制药      | 指 | 上海复宏汉霖生物制药有限公司，系本公司之控股子公司                                       |
| 湖北新生源     | 指 | 湖北新生源生物工程有限公司，系本公司之控股子公司  |
| 湖南洞庭      | 指 | 湖南洞庭药业股份有限公司，系本公司之控股子公司   |
| 淮海医院      | 指 | 淮海医院管理（徐州）有限公司，系本公司之联营公司  |
| 吉斯瑞制药     | 指 | 重庆吉斯瑞制药有限责任公司，系本公司之控股子公司  |
| 健嘉医疗      | 指 | 健嘉医疗投资管理有限公司，系本公司之控股子公司   |
| 凯林制药      | 指 | 重庆凯林制药有限公司，系本公司之控股子公司   |
| 凯茂生物      | 指 | 上海凯茂生物医药有限公司，系本公司之控股子公司   |
| 联合健康险     | 指 | 复星联合健康保险股份有限公司  |
| 联交所       | 指 | 香港联合交易所有限公司   |
| 联交所《上市规则》 | 指 | 《香港联合交易所有限公司证券上市规则》   |
| 美国FDA     | 指 | U.S. Food and Drug Administration                               |
| 孟买证交所     | 指 | The Bombay Stock Exchange，即孟买证券交易所                              |
| 明治制果药业    | 指 | Meiji Seika Pharma Co., Ltd.，注册于日本                              |
| 宁波砺定      | 指 | 宁波砺定企业管理合伙企业（有限合伙），系本公司之控股企业                                    |
| 山东二叶      | 指 | 山东二叶制药有限公司，系本公司之控股子公司   |
| 上海星晨儿童医院  | 指 | 上海星晨儿童医院有限公司，系本公司之控股子公司   |

|                  |   |   |
|------------------|---|---|
| 商务部              | 指 | 中华人民共和国商务部  |
| 上证所              | 指 | 上海证券交易所   |
| 深圳恒生医院           | 指 | 深圳恒生医院，系本公司之控股子公司                                       |
| 深圳生物医药产业基金       | 指 | 深圳市鹏复生物医药产业私募股权投资基金合伙企业（有限合伙），截至报告期末，系本公司之联营公司          |
| 红旗制药             | 指 | 沈阳红旗制药有限公司，系本公司之控股子公司                                   |
| 市场监管总局           | 指 | 中华人民共和国国家市场监督管理总局                                       |
| 苏州二叶             | 指 | 苏州二叶制药有限公司，系本公司之控股子公司                                   |
| 苏州基金             | 指 | 苏州复健星熠创业投资合伙企业（有限合伙），与天津基金为平行基，系本公司之联营企业                |
| 天津基金             | 指 | 天津复星海河医疗健康产业基金合伙企业（有限合伙），与苏州基金为平行基金，系本公司之联营企业           |
| 天津药业             | 指 | 天津药业集团有限公司  |
| 通德投资             | 指 | 通德股权投资管理（上海）有限公司，系本公司之合营公司                              |
| 万邦复临             | 指 | 河北万邦复临药业有限公司，系本公司之控股子公司                                 |
| 万邦金桥             | 指 | 徐州万邦金桥制药有限公司，系本公司之控股子公司                                 |
| 万邦医药             | 指 | 江苏万邦生化医药集团有限责任公司，系本公司之控股子公司                             |
| 外管局              | 指 | 中国国家外汇管理局   |
| 无锡通善             | 指 | 无锡市通善投资企业（有限合伙）   |
| 新兴药业             | 指 | 辽宁新兴药业股份有限公司（于全国中小企业股份转让系统挂牌，证券代码：832129），系本公司之控股子公司    |
| 星诺医药             | 指 | 江苏星诺医药科技有限公司，系本公司之控股子公司                                 |
| 药师帮              | 指 | YSB Inc.（联交所上市，股票代码：09885），注册于开曼群岛                      |
| 印度证交所            | 指 | The National Stock Exchange of India Limited，即印度国家证券交易所 |
| 元、万元、亿元          | 指 | 除文中特别说明，指人民币元、万元、亿元                                     |
| 岳阳广济医院           | 指 | 岳阳广济医院有限公司，系本公司之控股子公司                                   |
| 朝晖药业             | 指 | 上海朝晖药业有限公司，系本公司之控股子公司                                   |
| 直观复星、直观复星上海      | 指 | 直观复星医疗器械技术（上海）有限公司，系本公司之联营公司                            |
| 直观医疗             | 指 | Intuitive Surgical, Inc.（NASDAQ上市，股票代码：ISRG），注册于美国      |
| 中国境内             | 指 | 中华人民共和国境内，就本报告而言，不包括港澳台地区                               |
| 中国澳门             | 指 | 中华人民共和国澳门特别行政区  |
| 中国香港             | 指 | 中华人民共和国香港特别行政区  |
| 中国证监会            | 指 | 中国证券监督管理委员会   |
| 中基协              | 指 | 中国证券投资基金业协会   |
| 中央纪委监委           | 指 | 中共中央纪律检查委员会、中华人民共和国国家监察委员会                              |
| 《公司条例》           | 指 | 香港法例第622章，香港《公司条例》                                      |
| 《公司章程》           | 指 | 《上海复星医药（集团）股份有限公司章程》                                    |
| 《深圳生物医药产业基金合伙协议》 | 指 | 日期为2024年3月12日的《深圳市鹏复生物医药产业私募股权投资基金合伙企业（有限合伙）合伙协议》       |
| 2022年H股员工持股计划    | 指 | 上海复星医药（集团）股份有限公司2022年H股员工持股计划，已经本公司2022年第二次临时股东大会审议通过   |

|                                 |   |   |
|---------------------------------|---|---|
| 2022 年非公开发行 A 股                 | 指 | 经中国证监会《关于核准上海复星医药（集团）股份有限公司非公开发行股票的批复》（证监许可〔2021〕2501 号）核准，2022 年 7 月本公司非公开发行 106,756,666 股境内上市普通股（A 股） |
| 2022 年限制性 A 股股票激励计划/限制性 A 股激励计划 | 指 | 上海复星医药（集团）股份有限公司 2022 年限制性 A 股股票激励计划，已经本公司 2022 年第二次临时股东大会、2022 年第二次 A 股类别股东会及 2022 年第二次 H 股类别股东会审议通过   |

注：本报告中，部分合计数与各明细数直接相加之和在尾数上如有差异，系因四舍五入所致。

## 第二节 公司简介和主要财务指标

### 一、本公司信息

|            |   |
|------------|---|
| 本公司的中文名称   | 上海复星医药（集团）股份有限公司                                |
| 本公司的中文简称   | 复星医药  |
| 本公司的外文名称   | Shanghai Fosun Pharmaceutical (Group) Co., Ltd. |
| 本公司的外文名称缩写 | FOSUN PHARMA                                    |
| 本公司的法定代表人  | 吴以芳   |

### 二、联系人和联系方式

|           |                    |
|-----------|--------------------|
|           | 董事会秘书              |
| 姓名        | 董晓娴                |
| 联系地址      | 上海市宜山路1289号A楼      |
| 投资者关系电话   | 021-33987870       |
| 投资者关系传真   | 021-33987871       |
| 投资者关系电子信箱 | ir@fosunpharma.com |

### 三、基本情况变更简介

|                |   |
|----------------|---|
| 本公司注册地址        | 上海市曹杨路510号9楼  |
| 本公司注册地址的历史变更情况 | 不适用   |
| 本公司办公地址        | 上海市宜山路1289号A楼   |
| 本公司办公地址的邮政编码   | 200233  |
| 本公司网址          | <a href="https://www.fosunpharma.com">https://www.fosunpharma.com</a> |
| 投资者关系电子信箱      | ir@fosunpharma.com  |

### 四、信息披露及备置地点变更情况简介

|                    |   |
|--------------------|---|
| 本公司选定的信息披露报纸名称     | 《中国证券报》、《上海证券报》和《证券时报》  |
| 登载A股公告（含定期报告）的网站地址 | <a href="https://www.sse.com.cn">https://www.sse.com.cn</a>   |
| 登载H股公告（含定期报告）的网站地址 | <a href="https://www.hkexnews.hk">https://www.hkexnews.hk</a> |
| 本公司半年度报告备置地点       | 上海市宜山路1289号A楼   |
| 报告期内变更情况查询索引       | 不适用   |

### 五、本公司股票简况

| 股票种类 | 股票上市交易所 | 股票简称 | 股票代码   | 变更前股票简称 |
|------|---------|------|--------|---------|
| A股   | 上证所     | 复星医药 | 600196 | 不适用     |
| H股   | 联交所     | 復星醫藥 | 02196  | 不适用     |

### 六、其他有关资料

适用 不适用



## 七、公司主要会计数据和财务指标

## (一) 主要会计数据

单位：元 币种：人民币

| 主要会计数据                               | 本报告期<br>(1-6月)     | 上年同期               | 本报告期<br>比上年同期<br>增减(%)  |
|--------------------------------------|--------------------|--------------------|-------------------------|
| 营业收入 <sup>注1</sup>                   | 20,462,812,731.15  | 21,395,192,579.88  | -4.36                   |
| 归属于上市公司股东的净利润 <sup>注2</sup>          | 1,224,798,594.42   | 1,777,471,869.71   | -31.09                  |
| 非经常性损益 <sup>注2</sup>                 | -29,272,712.74     | 404,846,114.77     | -107.23                 |
| 归属于上市公司股东的扣除非经常性损益的净利润 <sup>注3</sup> | 1,254,071,307.16   | 1,372,625,754.94   | -8.64                   |
| 经营活动产生的现金流量净额 <sup>注4</sup>          | 1,907,003,898.00   | 1,810,008,134.62   | 5.36                    |
|                                      | 本报告期末              | 上年度末               | 本报告期末<br>比上年度末<br>增减(%) |
| 归属于上市公司股东的净资产 <sup>注5</sup>          | 46,967,200,004.14  | 45,684,761,548.05  | 2.81                    |
| 总资产                                  | 115,537,814,165.89 | 113,469,604,813.45 | 1.82                    |

## (二) 主要财务指标

| 主要财务指标                    | 本报告期<br>(1-6月) | 上年同期 | 本报告期<br>比上年同期<br>增减(%) |
|---------------------------|----------------|------|------------------------|
| 基本每股收益(元/股) <sup>注2</sup> | 0.46           | 0.67 | -31.34                 |
| 稀释每股收益(元/股) <sup>注2</sup> | 0.46           | 0.67 | -31.34                 |
| 扣除非经常性损益后的基本每股收益(元/股)     | 0.47           | 0.51 | -7.84                  |
| 加权平均净资产收益率(%)             | 2.66           | 3.95 | 减少1.29个百分点             |
| 扣除非经常性损益后的加权平均净资产收益率(%)   | 2.72           | 3.05 | 减少0.33个百分点             |

## 公司主要会计数据和财务指标的说明

√适用 □不适用

注 1：虽受到捷倍安（阿兹夫定片）等新冠相关产品收入同比大幅下降的影响，但得益于创新药品收入稳健增长，报告期内，本集团实现营业收入 204.63 亿元。不含新冠相关产品同比下降的影响，报告期内本集团营业收入同比增长 5.31%。

注 2：报告期内归属于上市公司股东的净利润同比下降主要系非经常性损益同比减少 4.34 亿元，上年同期存在持有的药师帮等金融资产公允价值变动收益以及天津药业部分股权等非核心资产出售收益。

注 3：报告期内归属于上市公司股东的扣除非经常性损益的净利润的主要影响因素包括：①新冠相关产品收入大幅下降导致相应利润减少；②医学诊断产品销售未达预期以及复锐医疗科技（Sisram）部分区域分销转直销过程中运营成本上升；③报告期内联合营投资收益同比下降；④创新药品收入稳健增长；⑤持续推进精益管理带来的提质增效影响。其中，2024 年第二季度，实现归属于上市公司股东的扣除非经常性损益的净利润 6.46 亿元，环比增加 0.37 亿元。

注 4：通过供应链管理、运营效率提升等举措，报告期经营现金流 19.07 亿元，同比增长 5.36%，优于当期经营性利润的增长。

注 5：报告期内，本集团出售 Gland Pharma 6.01%的股权，交易总对价约合 2.11 亿美元。本次出售完成后，本集团仍持有 Gland Pharma 51.83%的股权，保持控股。由于本次出售系转让控股子公司部分股权，出售所得增厚本集团净资产 5.27 亿元、不计入利润表中的投资收益。

**八、境内外会计准则下会计数据差异**

√适用 □不适用

**(一) 同时按照国际会计准则与按中国会计准则披露的财务报告中净利润和归属于上市公司股东的净资产差异情况**

□适用 √不适用

**(二) 同时按照境外会计准则与按中国会计准则披露的财务报告中净利润和归属于上市公司股东的净资产差异情况**

√适用 □不适用

单位：元 币种：人民币

|                  | 归属于上市公司股东的净利润    |                  | 归属于上市公司股东的净资产     |                   |
|------------------|------------------|------------------|-------------------|-------------------|
|                  | 本期数              | 上期数              | 期末数               | 期初数               |
| 按中国会计准则          | 1,224,798,594.42 | 1,777,471,869.71 | 46,967,200,004.14 | 45,684,761,548.05 |
| 按境外会计准则调整的项目及金额： |                  |                  |                   |                   |
| 股权分置流通权          | -                | 6,170,296.99     | -38,376,136.64    | -38,376,136.64    |
| 按境外会计准则          | 1,224,798,594.42 | 1,783,642,166.70 | 46,928,823,867.50 | 45,646,385,411.41 |

**(三) 境内外会计准则差异的说明**

√适用 □不适用

按照香港财务报告准则和中国企业会计准则披露的财务报告中归属于上市公司股东的净资产的差异为股权分置流通权差异。

**九、非经常性损益项目和金额**

√适用 □不适用

单位：元 币种：人民币

| 非经常性损益项目   | 金额              |
|--|-----------------|
| 非流动性资产处置损益，包括已计提资产减值准备的冲销部分  | 202,794,181.57  |
| 计入当期损益的政府补助，但与公司正常经营业务密切相关、符合国家政策规定、按照确定的标准享有、对公司损益产生持续影响的政府补助除外     | 68,550,244.72   |
| 除同公司正常经营业务相关的有效套期保值业务外，非金融企业持有金融资产和金融负债产生的公允价值变动损益以及处置金融资产和金融负债产生的损益 | -319,414,218.70 |
| 除上述各项之外的其他营业外收入和支出   | 1,914,001.69    |
| 减：所得税影响额   | 12,798,925.11   |
| 少数股东权益影响额（税后）  | -29,682,003.09  |
| 合计   | -29,272,712.74  |

对公司将《公开发行证券的公司信息披露解释性公告第1号——非经常性损益》未列举的项目认定为的非经常性损益项目且金额重大的，以及将《公开发行证券的公司信息披露解释性公告第1号——非经常性损益》中列举的非经常性损益项目界定为经常性损益的项目，应说明原因。

□适用 √不适用

**十、其他**

□适用 √不适用

### 第三节 管理层讨论与分析

#### 一、报告期内公司所属行业及主营业务情况说明

近年来，国家大力支持以临床价值为导向的创新，新药的上市步伐加快，本土医药企业的研发也在加速向差异化、全球化转型；本土药企创新能力愈加得到全球跨国药企认可，对外许可交易愈加频繁，价值屡创新高；在医疗器械领域，高值医疗耗材持续面临集采压力，但创新器械仍受国家大力鼓励和支持，终端用户对高品质医疗器械产品的需求不断升级，国产替代和医疗新基建驱动未来市场长期扩容；在医疗健康服务领域，民营医疗作为公立医疗体系的有力补充，伴随着消费医疗的崛起，医疗、保险和数字科技的有机融合将成为民营医疗的主流趋势。国内医药健康产业对于创新能力的要求进一步提升，研发、生产、人力等各项成本不断上涨，同时还面临着跨国企业的竞争，企业发展的挑战与机遇并存。

报告期内，本集团秉持“持续创新、乐享健康”的经营理念，持续推进创新转型，积极布局国际化，强化业务的分线聚焦，推动整合式运营和效率提升。

#### （一）主要业务

本集团直接运营的业务包括制药、医疗器械、医学诊断、医疗健康服务，并通过参股国药控股覆盖到医药商业领域。

制药业务为本集团核心业务，包括三大业务：创新药业务、成熟产品及制造业务以及疫苗业务。创新药业务，聚焦实体瘤、血液瘤、免疫炎症等核心治疗领域，重点强化抗体/ADC、细胞治疗、小分子等核心技术平台，打造开放式、全球化的创新研发体系，持续提升管线价值，推动重磅产品的研发及商业化；成熟产品及制造业务，以整合式发展为目标，聚焦差异化、高技术壁垒、高毛利产品研发，加大首仿、高难度复杂制剂及改良型新药的比重，同时推动产线产能整合，持续降本增效；疫苗业务，已搭建以细菌性疫苗、病毒性疫苗两大技术平台为核心的自主研发体系，未来将加速推进自研疫苗产品的上市进度，并通过合作开发进一步拓宽疫苗产品管线，提升疫苗产业化能力。

医疗器械业务已构建形成以医疗美容产品、呼吸健康产品、专业医疗产品为核心的三大业务分支。医学诊断业务以生化诊断为基石，并积极拓展免疫诊断、分子诊断、微生物诊断、病理诊断以及居家检测试剂的研发、销售等。

医疗健康服务业务包括以大湾区为重点的综合性医疗机构以及康复专科连锁。

#### （二）经营模式

本集团在“4IN”（创新 Innovation、国际化 Internationalization、智能化 Intelligitization、整合 Integration）战略的指导下，秉承“创新转型、整合运营、稳健增长”的发展模式以及为股东创造价值的信念，不断加强自主研发与外部合作，丰富产品管线，强化全球化布局；同时积极推进业务聚焦，持续提升运营效率和资产效率。具体运营模式如下：

### 1、研发创新

本集团以创新和国际化为导向，围绕未被满足的临床需求，通过自主研发、合作开发、许可引进、产业投资等多元化、多层次的合作模式，持续丰富创新产品管线，提升早研转化与临床开发能力，以最大化创新技术和产品的商业价值。

### 2、生产运营

为进一步提高产品的成本竞争力，加强生产资源的合理配置，本集团持续推进生产体系的整合，强化规模化、有成本竞争力的制造体系，最终实现全球产能产型的统筹规划。截至报告期末，本集团制药板块国内控股子公司所有商业化生产线均已通过国内 GMP 认证，并有 10 条生产线通过美国、欧盟等主流法规市场 GMP 认证；同时，在国内，本集团正在建设两大综合制剂制造中心及三大原料药生产基地，逐步夯实原料制剂一体化的产业优势；在海外，控股子公司 Gland Pharma 的多条注射剂生产线已通过美国、欧盟、日本、澳大利亚等成熟法规市场的 GMP 认证，并供应全球市场。

### 3、商业化

本集团持续建设专业化、品牌化、数字化、合规化的商业化体系，并形成肿瘤（实体瘤、血液瘤）、慢病、自身免疫等专线队伍，同时积极提升集采后仿制药业务的商业化人效；海外市场以美国为突破口，积极推进仿制药销售和创新药斯鲁单抗注射液（PD-1 抑制剂）的上市，持续提升美国市场商业化能力；同时，控股子公司 Tridem Pharma 和 Gland Pharma 已分别在非洲、印度建立营销队伍。此外，本集团亦在中东、东南亚等新兴市场探索与当地合作伙伴携手共建区域商业化体系，进一步扩大产品在新兴市场的推广与销售。

## （三）主要业绩驱动因素

1、创新产品上市带来的产品结构优化和销售增长是报告期内业绩的主要驱动因素。本集团专注于以临床需求为导向、疗效确切、符合现代医学发展导向的疾病及技术领域，通过自主研发、合作开发、许可引进、产业投资等多元化、多层次的合作模式，推动创新技术和产品的开发和转化落地。

2、整合效应逐步显现。本集团积极推进业务分线聚焦，并加速研发、生产及营销三大体系的整合和运营效率的提升。

## （四）行业情况说明

### 1、行业发展状况

2024 年进入“十四五”规划建设的下半程。2023 年 12 月，工信部等八部门联合印发《关于加快传统制造业转型升级的指导意见》，为医药行业在转型调整期的稳健发展提质增效，提供政策助力；2024 年 7 月，财政部推出支持科技创新专项担保计划，为医药产业转型升级、稳健发展提供保障。

创新系医药产业稳健发展的核心驱动。2024年3月的《政府工作报告》首次提及“创新药”，将创新药列为积极培育的新兴产业之一。2024年7月，国务院常务会议审议通过《全链条支持创新药发展实施意见》，提出要全链条强化政策保障，统筹用好价格管理、医保支付、商业保险、药品配备使用、投融资等政策，优化审评审批和医疗机构考核机制，合力助推创新药突破发展。

近年来，创新药审评审批制度及医保支付方式持续优化，有效推动中国医药产业的创新转型。国务院办公厅于2024年6月印发《深化医药卫生体制改革2024年重点工作任务》，提出深化医保支付方式改革，研究对创新药和先进医疗技术应用给予在DRG/DIP付费中除外支付等政策倾斜，深化药品审评审批制度改革，加快创新药、罕见病治疗药品、临床急需药品等以及创新医疗器械等的审评审批。国家药监局药品审评中心于2024年7月发布《优化创新药临床试验审评审批试点工作方案的通知》，持续深化药品审评审批制度改革，提升药品审评审批效能，支持创新药研发。

与此同时，国家药品集中带量采购和国家医保目录动态调整逐步常态化，并加大对创新度高、临床价值高的创新药物的鼓励。2024年5月，国家医保局提出继续推进集中带量采购工作，将条件具备的省级联盟采购提升为全国性联盟采购，仿制药价格持续承压。2024年6月《2024年国家基本医疗保险、工伤保险和生育保险药品目录调整工作方案》正式发布，新一轮医保谈判启动。同时，各地医保、卫生等部门协同出台相关政策，要求各级医疗机构加大谈判药品进院和配备使用力度。截至报告期末，本集团已有累计34个已通过或视为通过仿制药一致性评价的产品在全国药品集中采购中中选，药品集采常态化后对本集团的影响逐步减弱。

药品质量是生物医药企业核心竞争力之一，也是监管的重点。《药品标准管理办法》于2024年1月起正式实施，通过规范和加强药品标准管理，建立严谨的药品标准，保障药品安全、有效和质量可控，促进药品高质量发展；国家药监局药品审评中心基于监管科学的视角，于2024年2月就药品研制活动的合规性发布《药品注册研发生产主体合规信息管理与审查指导原则(施行)》，并围绕药品注册先后出台抗体偶联药、罕见病临床研发应用去中心化等研发注册具体指导原则。这些政策措施的推出，将进一步推动企业持续加强用药安全意识、加快规范药品上市、提升药品质量。

2024年，医疗健康产业的反腐纠风持续推进，对医药合规提出更高要求。2024年5月，国家卫健委发布《2024年纠正医药购销领域和医疗服务中不正之风工作要点的通知》，中央纪委监委也多次发文明确医药行业反腐突出重点领域。行业反腐的持续推进，有利于医疗健康产业的长期健康发展。

设备更新为医药产业提供政策性销售机会。2024年3月国务院印发《推动大规模设备更新和消费品以旧换新行动方案》，鼓励具备条件的医疗机构加快医学影像、放射治疗、远程诊疗、手术机器人等医疗装备更新改造，以及推动医疗机构病房改造提升、补齐病房环境与设施短板。市场监管总局、工信部等部门先后于2024年3月、4月发布《以标准提升牵引设备更新和消费品以

旧换新行动方案》、《推动工业领域设备更新实施方案》等，为推动医药卫生领域的设备更新和配备升级、行业发展提供了新的可持续的动力源头。

2024 年 7 月，党的第二十届三中全会通过《中共中央关于进一步全面深化改革、推进中国式现代化的决定》，提出构建支持全面创新的体制机制，推动高端装备、生物医药等战略新兴产业发展政策和治理体系，要健全支持创新药和医疗器械发展机制，支持有能力的民营企业牵头承担国家重大技术攻关任务。深化改革的重大决策和举措，将成为生物医药产业和民营企业持续高质量发展的推动力。

在此背景下，本集团创新研发始终围绕“未被满足的临床需求”，坚持科技驱动和产品驱动。本集团已自主研发并上市的国内首款生物类似药汉利康（利妥昔单抗注射液）、合营公司复星凯特上市国内的首款 CAR-T 药物奕凯达（阿基仑赛注射液），填补国内相关领域的市场空白。同时，本集团坚持开放式创新策略，积极通过 BD 途径扩充产品管线。报告期内，本集团许可引进的苏可欣（马来酸阿伐曲泊帕）的第二项适应症（治疗既往治疗反应不佳的成人慢性原发免疫性血小板减少症（ITP））于中国境内获批上市；倍稳（盐酸凯普拉生片）、珮金（拓培非格司亭注射液）等产品于 2024 年 1 月正式执行国家医保价格，可惠及更多的患者。此外，本集团积极推动优质产品出海。其中，自主研发的国内首款曲妥珠单抗生物类似药注射用曲妥珠单抗（中国境内商品名：汉曲优）继于报告期内获美国的上市许可申请（BLA）批准后，成为中、美、欧三地获批的国产生物类似药，同时，通过与国际知名药企许可合作全面布局欧洲、美国、加拿大等地和众多新兴国家市场，已于 40 余个国家和地区获批上市；本集团自主研发的斯鲁利单抗注射液（PD-1 抑制剂，中国境内商品名：汉斯状）用于治疗广泛期小细胞肺癌（ES-SCLC）已于 2023 年 12 月获印度尼西亚食品药品监督管理局（BPOM）批准，并已于 2024 年 1 月完成首批海外发货，成为首个在东南亚国家获批上市的国产 PD-1 单抗，其于欧盟的上市许可申请（MAA）亦已于 2023 年 3 月获得欧洲药品管理局（EMA）受理，于美国启动的桥接试验亦在有序开展中。报告期内，专业医疗设备国产化也取得突破性进展，联营公司直观复星总部产业基地于 2024 年 6 月在上海落成启用，该基地是直观医疗在亚太地区最大的研发、生产和培训一体化基地，该基地的启用将进一步加速达芬奇手术系统的国产化进程。

## 2、行业地位

本集团持续保持健康高质量发展。根据工信部中国医药工业信息中心颁布的“2022 年度中国医药工业百强企业榜单”，本集团位列第 2 位；由米内研究院主办的“中国医药工业百强系列榜单”，本集团成功入选“2023 年度中国化药企业 TOP100 排行榜”，位列中国化药企业百强榜第 6 位；根据 IQVIA 统计，2024 年第一季度本集团的医院用处方药销售收入位列全国第 12 位；根据全球知名的药品、医疗器械、医药公司、临床试验及市场智库 Citeline 发布的《2024 年医药研发年度回顾》白皮书（Pharma R&D Annual Review 2024），本集团连续第三年入选“全球 TOP25 管线规模的制药公司”。

控股子公司层面，复宏汉霖连续三年蝉联由中国医药企业管理协会·E 药经理人组织评选的年度“中国医药创新企业 100 强”榜单第一梯队；Gland Pharma 系目前印度规模最大的专注于注射剂生产的企业之一；复锐医疗科技（Sisram）是全球能量源医美器械领导者之一；复星健康荣登艾力彼“2024 届社会办医·医院集团 100 强”第二名，控股医疗机构佛山复星禅诚医院已连续七年（即 2018-2024 年）蝉联“艾力彼社会办医·单体医院竞争力榜”第一位。此外，与 Insightec 成立的合资公司复星医视特于中国境内及港澳市场商业化的磁共振引导聚焦超声脑部治疗系统（即“磁波刀”脑部治疗系统）是目前全球最尖端的无创经颅治疗科技产品之一；联营公司直观复星销售的“达芬奇手术机器人”是全球领先的外科手术机器人，也是目前全球运用最广泛的微创手术机器人之一。

## 二、报告期内核心竞争力分析

适用 不适用

报告期内，本集团核心竞争力体现在开放式的研发生态、前瞻性的国际化布局、体系化的商业化团队等方面：

1、研发创新优势。本集团通过自主研发、合作开发、许可引进、产业投资等多元化、多层次的合作模式对接全球优秀科学人才、领先技术及高价值产品，通过全球研发中心对创新研发项目的一体化管理，持续丰富创新产品管线，提升 FIC（First-in-class，即同类首创）与 BIC（Best-in-class，即同类最佳）产品的研究与临床开发能力，加快创新技术和产品的研发及转化落地。

2、国际化优势。本集团在创新研发、双向许可、生产运营及商业化等多维度践行国际化战略。全球 BD 团队持续加强产品和 IP 的双向许可，并通过合作开发、许可引进等方式布局前沿领域；美国、非洲、欧洲、印度、日本、中东及东南亚药品临床及注册团队持续强化海外药品注册申报能力；国内产线加速推进国际质量体系认证，同时国际营销能力建设进一步深化，持续拓展国际市场，其中，在医疗器械领域，本集团医疗美容设备的营销网络覆盖全球 100 多个国家和地区并在多个国家建立直销体系布局。

3、商业化优势。本集团持续强化营销体系的建设与整合，已形成与现有产品及拟上市产品相配套的专业化、品牌化、数字化及合规化的分线营销体系。截至报告期末，本集团已在医学事务、大准入体系、医学战略联盟、品牌和市场推广等方面构建了全方位的支持体系。

### 三、经营情况的讨论与分析

报告期内，本集团进一步聚焦创新药和高值器械。2024 年上半年，本集团自主研发及许可引进的 4 个创新药/生物类似药共 9 项适应症于境内外获批、4 个创新药/生物类似药共 9 项适应症进入上市前审批/关键临床阶段；本集团还有 38 个仿制药品种于境内外获批（其中境内获批 24 个<sup>1</sup>、海外获批 14 个〈包括 Gland Pharma 的 10 个 ANDA〉）。

虽受到捷倍安（阿兹夫定片）等新冠相关产品收入同比大幅下降的影响，但得益于创新药品收入稳健增长，报告期内，本集团实现营业收入 204.63 亿元；不含新冠相关产品，报告期内本集团营业收入同比增长约 5.31%。制药业务中，创新药品于报告期内实现收入超 37 亿元；包括双通道止吐药物奥康泽（奈妥匹坦帕洛诺司琼胶囊）、我国自主研发的首款钾离子竞争性酸阻滞剂（P-CAB）倍稳（盐酸凯普拉生片）、长效重组人粒细胞集落刺激因子产品珮金（拓培非格司亭注射液）及创新晶型的心衰和高血压治疗药物一心坦（沙库巴曲缬沙坦钠片）在内的已上市新品的入院及销售如期推进。

2024 年，本集团持续推进精益管理，涵盖质量提升、成本控制、效率提升、周期管理、创新研发等环节，积极推动运营效率和盈利空间的提升，构建长期可持续发展的基础和保障；同时，持续推进非战略非核心资产的退出和整合，集中资源聚焦核心业务，以实现资产结构的优化和资产效能的提升。

报告期内，本集团实现归属于上市公司股东的净利润 12.25 亿元；其中，实现归属于上市公司股东的扣除非经常性损益的净利润 12.54 亿元、非经常性损益为-0.29 亿元。2024 年第二季度，实现归属于上市公司股东的扣除非经常性损益的净利润 6.46 亿元，环比增加 0.37 亿元。

报告期内，毛利率减销售费用率同比提升 1.72 个百分点；剔除新并购企业的影响，管理费用下降约 2 亿元。通过经营现金流优化、供应链管理以及控制资本性支出等多项措施，保障稳健的自由现金流。报告期内，本集团实现经营现金流 19.07 亿元，同比增长 5.36%，优于当期经营性利润的增长。

此外，本集团持续推进资产结构优化，加速现金回流。2024 年以来，本集团已完成处置及已签约待收回的处置总额超 20 亿元。

报告期内，本集团持续优化创新研发体系，提升研发效率。2024 年上半年，本集团研发投入共计 27.37 亿元；其中，研发费用为 18.62 亿元。在自研投入的同时，本集团充分践行开放式研发模式，通过发起设立/管理产业基金等方式开展研发项目的孵化和投入，确保创新研发的可持续性；报告期内，完成 50 亿元深圳生物医药产业基金的设立和备案。

<sup>1</sup> 包括进口注册



报告期内，本集团营业收入结构如下：

单位：亿元 币种：人民币

|               | 2024年1至6月<br>营业收入 |                | 2023年1至6月<br>营业收入 |                | 同比增减(%) |
|---------------|-------------------|----------------|-------------------|----------------|---------|
|               | 金额                | 占营业收入<br>比重(%) | 金额                | 占营业收入<br>比重(%) |         |
| <b>按业务板块</b>  |                   |                |                   |                |         |
| 制药            | 146.77            | 71.72          | 159.95            | 74.76          | -8.24   |
| 医疗器械与医学诊断     | 20.69             | 10.11          | 22.18             | 10.37          | -6.72   |
| 医疗健康服务        | 36.59             | 17.88          | 31.30             | 14.63          | 16.90   |
| <b>分地区</b>    |                   |                |                   |                |         |
| 中国大陆          | 149.53            | 73.07          | 166.09            | 77.63          | -9.97   |
| 中国大陆以外地区和其他国家 | 55.10             | 26.93          | 47.86             | 22.37          | 15.13   |

### (一) 报告期内本集团主要经营进展

#### 1、持续推进创新转型和创新产品的开发落地

● 报告期内，本集团自主研发及许可引进的4个创新药/生物类似药共9项适应症获批上市，主要包括：

**注射用曲妥珠单抗（美国商品名：HERCESSI™）获美国FDA批准上市。**继于欧盟和中国境内获批上市后，报告期内，本集团自主研发的生物类似药注射用曲妥珠单抗（美国商品名：HERCESSI™）有3项适应症获美国FDA批准上市，成为在中国、欧盟、美国三地获批的国产生物类似药。

**冻干人用狂犬病疫苗（Vero细胞）于中国境内获批。**本集团自主研发的冻干人用狂犬病疫苗（Vero细胞）于中国境内获批上市，相关产线亦已通过GMP符合性检查。

**汉达远（阿达木单抗注射液）4项新增适应症于中国境内获批。**本集团自主研发的生物类似药汉达远（阿达木单抗注射液）4项新增适应症获国家药监局批准。本次获批后，汉达远（阿达木单抗注射液）已获批原研阿达木单抗在中国境内上市的全部8项适应症。

**苏可欣（马来酸阿伐曲泊帕片）第二项适应症于中国境内获批。**报告期内，本集团获独家商业化许可的苏可欣（马来酸阿伐曲泊帕片）于中国境内新增获批第二项适应症（用于治疗既往治疗反应不佳的成人慢性原发免疫性血小板减少症（ITP）），可惠及更多患者。

截至报告期末本集团已上市的主要创新产品及核心品种情况，详见附表1。

● 报告期内，本集团自主研发、合作开发及许可引进的4个创新药/生物类似药共9项适应症进入上市前审批/关键临床阶段，主要包括：

本集团自主研发的MEK1/2选择性抑制剂复迈替尼片（项目代号：FCN-159）两项适应症（治疗成人树突状细胞和组织细胞肿瘤、治疗2岁及2岁以上儿童1型神经纤维瘤病（NF1）相关的丛状神经纤维瘤（PN））的上市注册申请先后于2024年5月、6月获国家药监局受理，且均被纳入优先审评程序。

本集团自主研发的地舒单抗生物类似药 HLX14（重组抗 RANKL 全人单克隆抗体注射液）5 项适应症上市许可申请（MAAs）获欧洲药品管理局（EMA）受理。

此外，报告期内，本集团自主研发的汉斯状（斯鲁利单抗注射液）联合贝伐珠单抗联合化疗用于一线治疗转移性结直肠癌（mCRC）患者于中国境内启动 III 期临床研究；本集团与明治制药共同开发的 OP0595 与头孢吡肟或氨曲南联合给药，针对治疗方案有限的成人需氧革兰氏阴性菌感染于中国境内启动 III 期临床研究。

● 报告期内，本集团共有 9 项创新药/生物类似药项目（按适应症计算）获批开展临床试验。

与此同时，报告期内，直观复星的达芬奇 SP 内窥镜单孔手术系统被纳入国家药监局创新医疗器械特别审查程序，有利于加快后续注册审评审批进度。本集团于中国境内独家代理的注射填充产品 Prophilos（即注射用透明质酸钠溶液）作为特许药械在海南落地。

## 2、持续提升全球运营能力

报告期内，本集团持续在创新研发、许可引进、生产运营及商业化等多维度践行国际化战略，提升运营效率，强化全球市场布局，并已主要覆盖美国、欧洲、非洲、印度和东南亚等海外市场。

成熟法规市场方面，本集团持续强化全球化运营能力，设立多点研发中心实现全球创新，并通过自建及合作等多种形式进一步完善各法规市场的商业化体系。在美国市场，本集团的仿制药自营队伍日益成熟，已与 5 家大型分销商及 16 家集中采购组织开展合作，推进制剂产品销售；同时亦已组建美国创新药团队，开展斯鲁利单抗注射液（PD-1 抑制剂）商业化筹备工作。在欧洲市场，控股子公司 Gland Pharma 于 2023 年完成对欧洲 CDMO 公司 Cenexi 的收购，战略布局欧洲市场 CDMO 业务，构建欧洲本土化制造能力，进一步拓展客户群体。控股子公司复锐医疗科技（Sisram）于 2023 年内完成对中国直销渠道的收购，实现中国市场直销布局；截至报告期末，营销网络已覆盖全球 100 多个国家和地区，直销收入占比进一步提升至 86%。控股子公司博毅雅（Breas）营销网络也已覆盖欧洲、美国、日本和澳大利亚等成熟市场。

新兴市场方面，本集团在非洲市场主要面向撒哈拉沙漠以南英语区及法语区开展医药产品出口分销业务，其销售网络已覆盖超过 40 国家和地区；同时，为实现非洲本地化药品制造及供应，集药品研发、制造及物流配送为一体的科特迪瓦园区已在加紧建设中。

● 创新产品中国本土化进展

本集团积极将国际领先技术和产品引入中国市场，惠及更多患者、客户。报告期内，联营公司直观复星总部产业基地于 2024 年 6 月在上海张江国际医学园区落成启用，该基地集研发、生产和培训于一体，该基地的启用将进一步加速达芬奇手术系统的国产化进程。2024 年上半年，“达芬奇手术机器人”于中国境内及中国澳门的装机量共计 24 台；截至报告期末，于中国境内和港澳地区，“达芬奇手术机器人”已为超 54 万名患者提供治疗、在 300 多家医院落户、累计装机量超过 380 台。此外，直观复星的 Ion 支气管导航操作控制系统（“Ion 系统”）于 2024 年 3 月获国家药监局批准，Ion 系统采用形状感知技术的柔性机器人，可通过支气管对肺外周病灶进行精准诊

疗操作，Ion 系统在中国的上市，将帮助更多肺癌患者通过更微创的方式获得早期的诊断和治疗；直观复星的达芬奇 SP 内窥镜单孔手术系统亦于报告期内被纳入国家药监局创新医疗器械特别审查程序，有利于加快后续注册审评审批进度。报告期内，与 Insightec 于中国成立的合资公司复星医视特就“磁波刀”脑部治疗系统在中国境内及港澳市场临床推广和商业化工作稳步进行；控股子公司博毅雅（Breas）多款呼吸机分别于中国境内获批上市。此外，报告期内，合营公司复星凯特国内上市的第一款 CAR-T 产品奕凯达（阿基仑赛注射液）在国内率先推出按疗效价值支付的创新支付模式，为国内高价值创新药品的支付模式探索新路径。截至报告期末，奕凯达（阿基仑赛注射液）已被纳入超过 110 款城市惠民保和超过 80 项商业保险，备案的治疗中心覆盖全国超 28 个省市、数量超过 170 家。

### ● 国际质量标准生产体系进展

本集团持续推进生产体系的国际质量标准认证，质量管理体系和生产能力获国际权威认证机构的认可，进一步夯实制剂出海基础。控股子公司凯林制药于 2024 年 3 月接受美国 FDA 就原料药盐酸克林霉素、克林霉素磷酸酯、盐酸米托蒽醌、盐酸格拉司琼、恩替卡韦、盐酸文拉法辛、甲苯磺酸索拉非尼、盐酸克林霉素棕榈酸酯的常规监督性检查（Surveillance Inspection）并于 2024 年 6 月收到美国 FDA 出具的零缺陷通过的检查报告；万邦医药的冻干制剂生产线再次通过欧盟 GMP 现场检查，并于 2024 年 7 月收到荷兰卫生监督机构（Health and Youth Care Inspectorate）签发的 GMP 现场检查最终报告及 GMP 检查证书。

### 3、成熟的商业化体系

本集团持续完善商业化体系。截至报告期末，中国境内制药板块商业化团队近 5,000 人，覆盖院内市场、零售渠道等，在血液科、淋巴瘤科、乳腺科、肿瘤内科、内分泌科、心内科、风湿科、肾科等核心科室，通过体系化市场准入团队和专线产品团队拓展核心治疗领域创新产品市场，并通过广阔市场团队覆盖中国境内县级市和部分地级市市场。此外，本集团通过与联营公司国药控股的合作与联动，持续拓展药品销售渠道。

在海外市场商业化进程方面，截至报告期末，海外商业化团队近 1,000 人，主要覆盖美国、非洲等市场。本集团已在美国市场组建美国创新药团队，并开展斯鲁利单抗注射液（PD-1 抑制剂）上市前的商业化筹备工作以及创新产品许可引进的前期布局；在非洲等新兴市场已建立 5 个区域性分销中心，持续提升核心的数字化管理能力、用户运营能力、B2B2C 模式的服务能力，为客户提供注册、流通、学术推广及上市后安全警戒等一站式服务。此外，报告期内，本集团亦有多项在研产品及已上市产品的临床数据在美国临床肿瘤学会（ASCO）、美国癌症协会年会（AACR）、欧洲血液学协会大会（EHA）等全球行业学术会议上发布。

与此同时，本集团持续优化营销合规管理体系，加强负责任营销的内部审计。在内部合规监管方面，本集团秉持管理制度的公开化和透明化，于本公司官网公示多项制度，明确制度红线，




维护公平廉洁的商业环境和文化。在内部员工培训方面，本集团定期面向员工开展“负责任营销”专项培训，持续提升员工合规营销意识。

#### **4、数字化赋能创新研发**

报告期内，本集团持续优化数字化技术与手段，持续完善供应链、营销数字化体系建设，并重点布局研发领域，以加强药物研发数字化能力，提升研发效率。




报告期内，本集团继续深化与清华大学智能产业研究院孵化的水木分子的合作，推进 PharmAID 项目的建设。后续随着该项目的逐步完善，将为药物研发提供更为精准的量化决策支持，提升药物研发决策效率、增强决策准确性，从而实现生物医药领域大模型自主可控。同时，本集团亦积极探索 AIGC(AI Generated Content)人工智能大语言模型技术在医学写作、医学翻译、通用问答助手等场景下的应用，旨在通过该等技术的应用，整体提高核心业务的工作效率，为创新研发提供支持。

附表 1：已上市的主要创新产品及核心品种简介




| 序号 | 治疗领域     | 产品名称  | 产品介绍   | 是否纳入国家医保目录 | 产品图片   |
|----|----------|---|--|------------|--|
| 1  | 抗肿瘤及免疫调节 | 汉利康<br>(利妥昔单抗注射液)   | 该药品于 2019 年 2 月获国家药监局批准上市，是第一个国产生物类似药。<br>已获批适应症包括：（1）非霍奇金淋巴瘤、（2）慢性淋巴细胞白血病、（3）类风湿关节炎（RA）适应症，亦是中国首个获批类风湿关节炎（RA）适应症的利妥昔单抗。   | 是          |   |
| 2  |          | 汉曲优<br>(注射用曲妥珠单抗)<br>美国商品名：<br>HERCESSI™、<br>欧洲商品名：<br>Zercepac | 该药品是国内首个获批上市的曲妥珠单抗生物类似药、也是中欧美三地获批的国产单抗生物类似药。截至报告期末，该药品已于中国、欧洲、美国、澳大利亚等 40 余个国家和地区获批上市。<br>已获批适应症包括：（1）HER2 阳性早期乳腺癌、（2）转移性乳腺癌、（3）转移性胃癌。   | 是          |   |
| 3  |          | 汉斯状<br>(斯鲁利单抗注射液)   | 该药品（PD-1 抑制剂）于 2022 年 3 月获国家药监局批准上市，是本集团首款自主研发的创新型单抗。2023 年 12 月，该药品获印度尼西亚食品药品监督管理局（BPOM）批准，首次在海外市场获批上市，成为首个在东南亚国家获批上市的国产 PD-1 单抗。<br>已获批适应症包括：（1）微卫星高度不稳定（MSI-H）实体瘤（附条件批准）、（2）鳞状非小细胞肺癌、（3）广泛期小细胞肺癌、（4）食管鳞状细胞癌（ESCC）。<br>该药品是全球首个获批一线治疗小细胞肺癌的抗 PD-1 单抗，并已获 2023 年《CSCO 小细胞肺癌诊疗指南》、《CSCO 非小细胞肺癌诊疗指南》、《CSCO 食管癌诊疗指南》、《CSCO 结直肠癌诊疗指南》和《CSCO 免疫检查点抑制剂临床应用指南》等 9 部指南推荐。 | 否          |  |


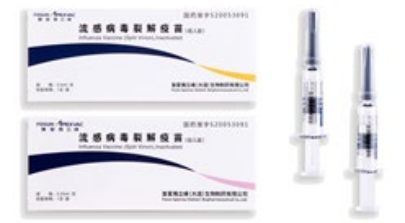
| 序号 | 治疗领域     | 产品名称                | 产品介绍   | 是否纳入国家医保目录 | 产品图片  |
|----|----------|---------------------|--|------------|---|
| 4  | 抗肿瘤及免疫调节 | 汉达远<br>(阿达木单抗注射液)   | 该药品于2020年12月获国家药监局批准上市,是中国首个中欧双GMP认证生产基地的阿达木单抗生物类似药。<br>已获批适应症包括:(1)类风湿关节炎、(2)强直性脊柱炎、(3)银屑病、(4)葡萄膜炎、(5)多关节型幼年特发性关节炎、(6)儿童斑块状银屑病、(7)克罗恩病、(8)儿童克罗恩病。 | 是          |    |
| 5  |          | 汉贝泰<br>(贝伐珠单抗注射液)   | 该药品于2021年11月获国家药监局批准上市。<br>已获批适应症包括:(1)转移性结直肠癌、(2)晚期、转移性或复发性非小细胞肺癌、(3)复发性胶质母细胞瘤、(4)上皮性卵巢癌、输卵管癌或原发性腹膜癌、(5)宫颈癌。                                      | 是          |    |
| 6  |          | 苏可欣*<br>(马来酸阿伐曲泊帕片) | 该药品于2020年4月获国家药监局批准上市,是全球首个获批用于治疗慢性肝病相关的血小板减少症的口服药物。<br>已获批适应症为用于择期行诊断性操作或者手术的慢性肝病(CLDT)相关血小板减少症的成年患者、治疗对既往治疗反应不佳的成人慢性原发免疫性血小板减少症(ITP)。            | 是          |   |
| 7  |          | 欧泰乐*<br>(阿普米司特片)    | 该药品于2021年8月获国家药监局批准上市,是全球首款获批用于斑块状银屑病治疗的口服磷酸二酯酶4(PDE4)抑制剂。<br>已获批适应症为用于治疗符合接受光疗或系统治疗指征的中度至重度斑块状银屑病的成人患者。   | 是          |  |

| 序号 | 治疗领域     | 产品名称                           | 产品介绍  | 是否纳入国家医保目录 | 产品图片  |
|----|----------|--------------------------------|---|------------|---|
| 8  | 抗肿瘤及免疫调节 | 奥康泽*<br>(奈妥匹坦帕洛诺司琼胶囊)          | 该药品于 2019 年 8 月获国家药监局批准上市，是全球首个同时阻断 NK-1 受体和 5-HT3 受体的双通道固定剂量组合口服复方制剂。<br>已获批适应症为用于成年患者预防高度致吐性化疗引起的急性和延迟性恶心和呕吐。   | 是          |    |
| 9  |          | 珮金*<br>(拓培非格司亭注射液)             | 该药品(新一代长效重组人粒细胞集落刺激因子产品)于 2023 年 6 月获国家药监局批准上市，系中国 1 类新药。<br>已获批适应症为用于非髓性恶性肿瘤患者在接受容易引起发热性中性粒细胞减少症的骨髓抑制性抗癌药物治疗时，降低以发热性中性粒细胞减少症为表现的感染发生率。   | 是          |    |
| 10 |          | 复可舒*<br>(抗人 T 细胞免疫球蛋白)         | 该产品是一种多克隆抗体抑制剂。<br>已获批适应症为实体器官移植(SOT)中排斥反应的预防，以及在皮质激素治疗效果不满意的条件下，用于治疗急性排斥危象。  | 是          |    |
| 11 |          | 奕凯达<br>(阿基仑赛注射液, 系合营公司复星凯特的产品) | 该产品于 2021 年 6 月获国家药监局批准上市，是国内首个获批上市的 CAR-T 细胞治疗产品。<br>已获批适应症包括(1)治疗既往接受二线或以上系统性治疗后复发或难治性大 B 细胞淋巴瘤(r/r LBCL)成人患者、(2)治疗一线免疫化疗无效或在一线免疫化疗后 12 个月内复发的成人 B 细胞淋巴瘤(r/r LBCL)(附条件批准)。<br>截至报告期末，该产品已被纳入超过 110 款城市惠民保和超过 80 项商业保险，备案的治疗中心覆盖全国超 28 个省市、数量超过 170 家。 | 否          |  |

| 序号 | 治疗领域    | 产品名称                | 产品介绍   | 是否纳入国家医保目录 | 产品图片   |
|----|---------|---------------------|--|------------|--|
| 12 | 代谢及消化系统 | 阿拓莫兰<br>(谷胱甘肽系列制剂)  | 该系列包括阿拓莫兰（谷胱甘肽片）、阿拓莫兰（注射用谷胱甘肽），均为国家医保乙类药物，系肝病治疗基础用药。<br>其中，阿拓莫兰（谷胱甘肽片）为国内首款谷胱甘肽口服制剂、阿拓莫兰（注射用谷胱甘肽）为国内首仿。            | 是          |   |
| 13 |         | 旁必福*<br>(盐酸依特卡肽注射液) | 该药品（新一代拟钙剂）于 2023 年 5 月获国家药监局批准上市。已获批适应症为慢性肾脏病（CKD）接受血液透析的成人患者的继发性甲状旁腺功能亢进症（SHPT）。                                 | 否          |   |
| 14 |         | 倍稳*<br>(盐酸凯普拉生片)    | 该药品（钾离子竞争性酸阻滞剂（P-CAB））于 2023 年 2 月获国家药监局批准上市，系中国 1 类新药；是国内首款获批 DU/RE 双适应症的 P-CAB。<br>已获批适应症为十二指肠溃疡（DU）和反流性食管炎（RE）。 | 是          |  |



| 序号 | 治疗领域  | 产品名称                | 产品介绍   | 是否纳入国家医保目录    | 产品图片   |
|----|-------|---------------------|--|---------------|--|
| 15 | 抗感染   | 青蒿琥酯等抗疟系列           | <p>该系列包括 Artesun 和 Argesun（注射用青蒿琥酯）、SPAQ-CO（磺胺多辛乙胺嘧啶分散片+阿莫地喹分散片）、D-ARTEPP 系列（双氢青蒿素磷酸哌喹片）等；其中，青蒿琥酯是中国首个 1 类新药。</p> <p>截至报告期末，本集团累计已有 33 个抗疟药产品（包括原料药及制剂）通过 WHO PQ 认证；第二代注射用青蒿琥酯（Argesun）已获得 23 个国家的注册批准。截至报告期末，本集团已向全球累计供应超过 3.6 亿支注射用青蒿琥酯。</p> | 不适用           |   |
| 16 | 心血管系统 | 肝素系列制剂              | <p>该系列包括依诺肝素钠注射液、肝素钠注射液、注射用低分子量肝素钠、那曲肝素钙注射液等。</p> <p>肝素系列制剂主要用于防止血栓形成或栓塞性疾病的治疗。</p> <p>本集团已具备肝素粗品、精品、低分子肝素原料和制剂的全产业链供应能力，销售区域已覆盖中国、美国、南美、欧洲、中东及东南亚市场。</p>  | 部分中国境内上市产品已纳入 |   |
| 17 |       | 一心坦*<br>(沙库巴曲缬沙坦钠片) | <p>该药品于 2023 年 8 月获国家药监局批准上市，是创新晶型的心衰和高血压治疗一线用药。</p> <p>已获批适应症为治疗原发性高血压，以及用于射血分数降低的慢性心力衰竭（NYHA II-IV 级，LVEF≤40%）成人患者，降低心血管死亡和心力衰竭住院的风险。</p>  | 是             |  |

| 序号 | 治疗领域  | 产品名称                                | 产品介绍  | 是否纳入国家医保目录          | 产品图片  |
|----|-------|-------------------------------------|---|---------------------|---|
| 18 | 狂犬病预防 | 人用狂犬病疫苗（Vero 细胞）、冻干人用狂犬病疫苗（Vero 细胞） | <p>人用狂犬病疫苗（Vero 细胞）、冻干人用狂犬病疫苗（Vero 细胞）分别于 2016 年 9 月、2024 年 3 月获国家药监局批准上市。</p> <p>已获批适应症为预防狂犬病。</p> <p>该等疫苗生产使用的病毒株为 CTN-1V,其基因序列更接近目前流行的狂犬病病毒街毒株，具有较好的免疫保护效果。</p>  | 人用狂犬病疫苗（Vero 细胞）已纳入 |  |
| 19 | 流感预防  | 流感病毒裂解疫苗                            | <p>流感病毒裂解疫苗包括成人剂型、儿童剂型；成人剂型于 2005 年 11 月获国家药监局批准上市，规格为预充式 0.5ml/支；儿童剂型于 2009 年 7 月获国家药监局批准上市，规格为预充式 0.25ml/支。</p> <p>已获批适应症为预防本株病毒引起的流行性感冒。</p> <p>该产品系用 WHO 推荐并由国家药监局批准的甲 1 型流感病毒株、甲 3 型流感病毒株、乙型流感病毒株制备。该产品中有效成分血凝素含量优于《中国药典》的标准，确保产品的有效性。</p> | 否                   |  |

\*为本集团许可引进的创新药（产品）。

## （二）分板块业绩概览

### 1、制药

#### 业绩概要

虽受到捷倍安（阿兹夫定片）等新冠相关产品收入同比大幅下降的影响，但得益于创新药品收入稳健增长，报告期内，本集团制药业务实现收入 146.77 亿元；其中，创新药品收入超 37 亿元，保持稳健增长。不含新冠相关产品，制药业务营业收入同比增长 1.89%。报告期内，制药业务实现分部业绩 16.92 亿元，同比增长 1.93%；实现分部利润 15.71 亿元，同比增长 10.48%。

报告期内，本集团聚焦优势管线，通过整合研发体系提升效率。2024 年上半年，本集团制药业务研发投入 24.06 亿元，占制药业务收入的 16.39%；其中，研发费用为 15.72 亿元，占制药业务收入的 10.71%，研发费用较去年同期减少 2.20 亿元。在自研投入的同时，本集团充分践行开放式研发模式，通过发起设立/管理产业基金等方式开展研发项目的孵化和投入，确保药品创新研发的可持续性。

报告期内，本集团制药业务主要治疗领域核心产品销售收入情况如下表：

单位：亿元 币种：人民币

| 主要治疗领域                       | 2024年1至6月 | 2023年1至6月 | 同口径增长(%) |
|------------------------------|-----------|-----------|----------|
| 抗肿瘤及免疫调节核心产品 <sup>注1、4</sup> | 40.51     | 36.99     | 9.52     |
| 抗感染核心产品 <sup>注2、4</sup>      | 14.53     | 33.25     | -56.30   |
| 代谢及消化系统核心产品 <sup>注4</sup>    | 13.98     | 15.04     | -7.05    |
| 心血管系统核心产品 <sup>注3、4</sup>    | 10.26     | 8.39      | 22.29    |
| 中枢神经系统核心产品 <sup>注4</sup>     | 4.92      | 5.51      | -10.71   |
| 原料药和中间体核心产品 <sup>注4</sup>    | 5.60      | 6.54      | -14.37   |

注 1：抗肿瘤及免疫调节核心产品的营业收入同比增长 9.52%，主要受汉曲优（注射用曲妥珠单抗）及曲妥珠单抗原液、汉斯状（斯鲁利单抗注射液）、奥康泽（奈妥匹坦帕洛诺司琼胶囊）销售增长及新产品复可舒（抗人 T 细胞兔免疫球蛋白）、珮金（拓培非格司亭注射液）的收入贡献所致。

注 2：抗感染核心产品的营业收入同比减少 56.30%，主要系捷倍安（阿兹夫定片）等销售减少所致。

注 3：心血管系统核心产品的营业收入同比增长 22.29%，主要系肝素系列制剂海外市场销售增长及新产品一心坦（沙库巴曲缬沙坦钠片）的收入贡献所致。

注 4：抗肿瘤及免疫调节核心产品包括：汉曲优（注射用曲妥珠单抗）及曲妥珠单抗原液、汉斯状（斯鲁利单抗注射液）、汉利康（利妥昔单抗注射液）、苏可欣（马来酸阿伐曲泊帕片）、奥康泽（奈妥匹坦帕洛诺司琼胶囊）、可胜（西黄胶囊）、凯莱止（盐酸依匹斯汀胶囊）、汉贝泰（贝伐珠单抗注射液）、汉达远（阿达木单抗注射液）、欧泰乐（阿普米司特片）、复可舒（抗人 T 细胞兔免疫球蛋白）、珮金（拓培非格司亭注射液）、朝晖先（比卡鲁胺片）、怡罗泽/图美司（注射用培美曲塞二钠）、奥沙利铂、昂丹司琼、紫杉醇、迪凯美（甲苯磺酸索拉非尼片）。

抗感染核心产品包括：青蒿琥酯等抗疟系列、捷倍安（阿兹夫定片）、可乐必妥（左氧氟沙星片）、沙多力卡（注射用炎琥宁）、非冻干人用狂犬疫苗（VERO 细胞）、哌舒西林（注射用哌拉西林钠他唑巴坦钠）、抗结核系列、可乐必妥（左氧氟沙星注射液）、强舒西林/哌舒/二叶啉（注射用哌拉西林钠舒巴坦钠）、卡泊芬净、悉畅/毕立枢（注射用头孢美唑钠）、赛复诺（注射用头孢米诺钠）、达托霉素、贺普丁（拉米夫定片）、米卡芬净、复必泰（mRNA 新冠疫苗）、万古霉素、二叶必（注射用头孢唑肟钠）、司可尼（阿奇霉素胶囊）、卡荻（注射用氟氯西林钠）、瑞赛宁（盐酸克林霉素胶囊）。

代谢及消化系统核心产品包括：优立通（非布司他片）、阿拓莫兰（谷胱甘肽片）、倍逸（氯化钾颗粒）、动物胰岛素及其制剂、阿拓莫兰（注射用谷胱甘肽）、可伊（新复方芦荟胶囊）、万苏靖（恩格列净片）、怡宝（注射用重组人促红素（CHO 细胞））、立庆（阿法骨化醇片）、万苏平（格列美脲片）、人胰岛素及其制剂、凡可佳（硫辛酸注射液）、倍稳（盐酸凯普拉生片）、旁必福（盐酸依特卡肽注射液）。

心血管系统核心产品包括：肝素系列制剂、邦坦（替米沙坦片）、亚尼安（苯磺酸氨氯地平片）、邦之（匹伐他汀钙片）、可元（羟苯磺酸钙胶囊）、优帝尔（注射用前列地尔干乳剂）、心先安（环磷腺苷葡萄糖注射液）、苏卡欣（呋达帕胺片）。

中枢神经系统核心产品包括：长托宁（盐酸戊乙奎醚注射液）、启维（富马酸喹硫平片）、奥德金（小牛血清去蛋白注射液）、启程（草酸艾司西酞普兰片）、劳拉西洋片。

原料药和中间体核心产品包括：氨基酸系列、氨甲环酸、盐酸左旋咪唑、盐酸克林霉素。

\*2023 年 1-6 月数据按 2024 年 1-6 月口径重述。

## 研发创新

本集团业已形成的自主研发、合作开发、许可引进、产业投资等模式相结合的开放式、全球化的药品创新研发体系，聚焦实体瘤、血液瘤、免疫炎症等核心治疗领域，重点强化抗体/ADC、细胞治疗、小分子核心技术平台，并探索布局 RNA、基因治疗、AI 药物研发等前沿技术，以期持续提升核心研发能力和管线价值，推动更多重磅产品加速研发进程，早日实现商业化。

为高质量推进创新战略的实施、持续提升研发效率，在集团层面设有“外部智库”为主组成的科学顾问委员会（Scientific Advisory Board, 即“SAB”），协助本集团管理层制定优化中长期创新战略，并提供策略性指导和洞见。内部创新管理架构完善方面，通过引进资深科学家和高能级人才，全面升级早期研发、CMC、临床医学、临床运营等能力；通过建立由内部专家组成管线委员会，加强协同效应，优化研发资源配置，推动提升创新研发的质量与成效；此外，还通过精益研发项目，借助 INNOX 数字化管理系统对研发立项、预算管理、重大节点决策机制等过程管理进行持续优化。

报告期内，本集团自主研发及许可引进的 4 个创新药/生物类似药共 9 项适应症、38 个仿制药品种于境内外获批（其中境内获批 24 个<sup>2</sup>、海外获批 14 个<包括 Gland Pharma 的 10 个 ANDA>），2 个创新药/生物类似药共 7 项适应症、38 个仿制药品种于境内外申报上市（其中境内申报 24 个<sup>2</sup>、海外申报 14 个<包括 Gland Pharma 的 6 个 ANDA>）；此外，报告期内获临床试验批准的创新药/生物类似药项目共 9 项（按适应症计算）。报告期内，本集团制药板块专利申请达 124 项，其中包括美国专利申请 2 项、PCT 申请 8 项；获得发明专利授权 37 项。

在创新战略引领下，本集团创新成果亦受到国际学界的关注和认可，全球学术影响力不断提升。报告期内，本集团亦有多项在研产品及已上市产品的临床数据在美国临床肿瘤学会（ASCO）、美国癌症协会年会（AACR）、欧洲血液学协会大会（EHA）等全球行业学术会议上发布。

有关报告期内本集团主要研发管线进展更新，详见附表 2。

<sup>2</sup> 包括进口注册

附表 2：报告期内主要研发管线进展更新

| 报告期内进展     | 药品名称/代号                                      | 靶点/机制               | 药品类型    | IND 获批  | I 期 | II 期 | III 期 | 上市申请受理 | 获批上市 | 备注               |
|------------|--|---------------------|---------|---|-----|------|-------|--------|------|------------------|
| 获批上市       | 注射用曲妥珠单抗<br>(中国商品名: 汉曲优)                     | HER2                | 生物制品    | (1)辅助治疗 HER2 过表达乳腺癌、(2)治疗 HER2 过表达转移性乳腺癌、(3)治疗 HER2 过表达转移性胃腺癌或胃食管交界腺癌 (美国)  |     |      |       |        |      | -                |
|            | 阿达木单抗注射液<br>(中国商品名: 汉达远)                     | TNF- $\alpha$       | 治疗用生物制品 | (1)多关节型幼年特发性关节炎、(2)儿童斑块状银屑病、(3)克罗恩病、(4)儿童克罗恩病   |     |      |       |        |      | 注 1              |
|            | 冻干人用狂犬病疫苗<br>(Vero 细胞)                       | /                   | 预防用生物制品 | 预防狂犬病   |     |      |       |        |      | -                |
|            | 马来酸阿伐曲泊帕片<br>(中国商品名: 苏可欣)                    | TPO 受体激动剂           | 化学药品    | 用于治疗既往治疗反应不佳的成人慢性原发免疫性血小板减少症 (ITP)  |     |      |       |        |      | -                |
| 上市申请获受理    | 复迈替尼片<br>(FCN-159)                           | MEK1/2              | 化学药品    | 治疗成人树突状细胞和组织细胞肿瘤  |     |      |       |        | 注 2  |                  |
|            |  |                     |         | 治疗 2 岁及 2 岁以上儿童 1 型神经纤维瘤病 (NF1) 相关的丛状神经纤维瘤 (PN)   |     |      |       |        |      |                  |
|            | HLX14 (重组抗 RANKL 全人单克隆抗体注射液)                 | RANKL               | 生物制品    | (1)骨折高风险的绝经后妇女及男性的骨质疏松症治疗、(2)骨折高风险的前列腺癌男性与激素消融相关的骨质流失治疗、(3)骨折高风险的成年患者中与长期全身糖皮质激素治疗相关骨质流失的治疗、(4)预防成人晚期骨恶性肿瘤的骨相关事件、(5)不可手术切除或手术切除后可能导致严重功能障碍的骨巨细胞瘤患者的治疗, 包括成人和骨骼发育成熟的青少年患者 (欧洲) |     |      |       |        |      | -                |
| 进入 III 期临床 | OP0595<br>(注射用 Nacubactam)                   | $\beta$ -内酰胺酶抑制剂    | 化学药品    | 治疗方案有限的成人需氧革兰氏阴性菌感染   |     |      |       |        |      | 与头孢吡肟或氨曲南联合, 注 3 |
|            | 斯鲁利单抗注射液<br>(中国商品名: 汉斯状)                     | PD-1                | 治疗用生物制品 | 一线治疗转移性结直肠癌 (mCRC)  |     |      |       |        |      | 联合贝伐珠单抗联合化疗      |
| 进入 I 期临床   | HLX6018#<br>(创新抗 GARP/TGF- $\beta$ 1 单抗)     | GARP/TGF- $\beta$ 1 | 治疗用生物制品 | 治疗特发性肺纤维化   |     |      |       |        |      | -                |
|            | XH-S004#                                     | /                   | 化学药品    | 治疗非囊性纤维化支气管扩张症  |     |      |       |        |      | -                |
|            | HLX42<br>(靶向 EGFR 抗体-新型 DNA 拓扑异构酶 I 抑制剂偶联药物) | EGFR ADC            | 治疗用生物制品 | 治疗晚期/转移性实体瘤   |     |      |       |        |      | -                |

| 报告期内进展 | 药品名称/代号                                    | 靶点/机制 | 药品类型    | IND 获批                    | I 期 | II 期 | III 期 | 上市申请受理 | 获批上市 | 备注                 |
|--------|--|-------|---------|---------------------------|-----|------|-------|--------|------|--------------------|
| IND 获批 | FCN-338                                    | BCL-2 | 化学药品    | 治疗系统性轻链型淀粉样变性             |     |      |       |        |      | 联合地塞米松             |
|        |  |       |         | 治疗慢性淋巴细胞白血病/小淋巴细胞淋巴瘤      |     |      |       |        |      | 联合 FCN-647         |
|        | XS-02                                      | CHK1  | 化学药品    | 治疗晚期实体瘤                   |     |      |       |        |      | -                  |
|        | GCK-01                                     | CD20  | 治疗用生物制品 | 治疗复发或化疗耐药的滤泡性淋巴瘤          |     |      |       |        |      | -                  |
|        | HLX53<br>(抗 TIGIT 的 Fc 融合蛋白)               | TIGIT | 治疗用生物制品 | 一线治疗局部晚期或转移性肝细胞癌 (HCC)    |     |      |       |        |      | 联合斯鲁利单抗和贝伐珠单抗, 注 4 |
|        | HLX22<br>(抗人表皮生长因子受体-2 (HER2) 人源化单克隆抗体注射液) | HER2  | 生物制品    | 一线治疗 HER2 阳性的晚期胃癌 (美国)    |     |      |       |        |      | 联合曲妥珠单抗及化疗, 注 5    |
|        | HLX78<br>(拉索昔芬片)                           | SERM  | 化学药品    | 治疗于 ESR1 突变的 ER+/HER2-乳腺癌 |     |      |       |        |      | 注 6                |

#为报告期内获批临床试验且进入相应临床研究阶段的创新药。

注 1: 2024 年 5 月, 汉达远 (阿达木单抗注射液) 4 项新增适应症的补充注册申请获国家药监局批准。

注 2: 此外, 该两项适应症均被纳入优先审评程序。

注 3: 报告期内, OP0595 与头孢吡肟或氨曲南联合给药, 针对治疗方案有限的成人需氧革兰氏阴性菌感染于中国境内启动两项 III 期临床研究。

注 4: 此外, 该适应症于 2024 年 8 月于中国境内启动 II 期临床试验。

注 5: 2024 年 5 月, HLX22 (抗人表皮生长因子受体-2 (HER2) 人源化单克隆抗体注射液) 联合曲妥珠单抗及化疗一线治疗 HER2 阳性的晚期胃癌的 III 期临床试验申请获美国 FDA 批准。

注 6: 2024 年 5 月, HLX78 (拉索昔芬片) 获国家药监局批准于中国境内开展健康受试者的 I 期临床试验以及国际多中心 III 期临床试验 (该新药联合阿贝西利治疗接受过芳香化酶抑制剂 (AI) 联合细胞周期蛋白依赖性激酶 (CDK 4/6) 抑制剂治疗期间发生疾病进展的、携带雌激素受体 1 (ESR1) 突变的、雌激素受体阳性 (ER+)、人表皮生长因子受体 2 阴性 (HER2-) 的绝经前/后女性与男性局部晚期或转移性乳腺癌)。

截至报告期末，本集团主要在研创新药、生物类似药项目超过 70 项（按适应症计算），本集团主要在研药品项目情况，详见附表 3 至附表 6。

附表 3-自研小分子创新药

| 序号 | 治疗领域 | 药品名称/代号           | 适应症                   | 截至报告期末于中国境内的研发进展 | 截至报告期末于其他国家的研发进展 |
|----|------|-------------------|-----------------------|------------------|------------------|
| 1  | 抗肿瘤  | FCN-338           | 血液系统恶性肿瘤              | I 期临床            | I 期临床（美国）        |
| 2  |      |                   | 复发或难治性 B 细胞淋巴瘤        | I 期临床            |                  |
| 3  |      |                   | 联合阿扎胞苷或化疗治疗髓系恶性血液疾病   | II 期临床           | -                |
| 4  |      | FCN-338 + FCN-647 | 慢性淋巴细胞白血病/小淋巴细胞淋巴瘤    | 获临床试验批准          | -                |
| 5  |      | FCN-159           | 1 型神经纤维瘤（儿童）          | 上市申请             | -                |
| 6  |      |                   | 1 型神经纤维瘤（成人）          | III 期临床          | -                |
| 7  |      |                   | 成人树突状细胞和组织细胞肿瘤        | 上市申请             | -                |
| 8  |      |                   | 低级别脑胶质瘤               | II 期临床           | -                |
| 9  |      |                   | 儿童朗格汉斯细胞组织细胞增生症       | II 期临床           | -                |
| 10 |      | SAF-189           | 非小细胞肺癌（ROS1+）         | II 期临床           | 获临床试验批准（美国）      |
| 11 |      |                   | 非小细胞肺癌（ALK+）          | III 期临床          |                  |
| 12 |      | FCN-437c          | 乳腺癌 1L                | III 期临床          | -                |
| 13 |      |                   | 乳腺癌 2L                | 上市申请             |                  |
| 14 |      | YP01001           | 晚期实体瘤                 | I 期临床            | -                |
| 15 |      | FH-2001           | 晚期恶性实体瘤               | Ib/II 期临床        | -                |
| 16 |      | XS-03             | RAS 突变晚期实体瘤           | I 期临床            | -                |
| 17 |      | XS-02             | 晚期实体瘤                 | 获临床试验批准          | -                |
| 18 | 其他   | ET-26             | 麻醉                    | III 期临床          | -                |
| 19 |      | FCN-159           | 动静脉畸形                 | II 期临床           | -                |
| 20 |      | FCN-016           | 青光眼或高眼压               | 获临床试验批准          | -                |
| 21 |      | XH-S004           | 非囊性纤维化支气管扩张症          | I 期临床            | -                |
| 22 |      | XH-S003           | IgA 肾病等补体异常激活相关的肾小球疾病 | I 期临床            | I 期临床（澳大利亚）      |
| 23 |      | FCN-338           | 系统性轻链型淀粉样变性           | 获临床试验批准          | -                |

附表 4-自研生物创新药

| 序号 | 治疗领域 | 药品名称/代号   | 适应症                                      | 截至报告期末于中国境内的研发进展 | 截至报告期末于其他国家的研发进展     |
|----|------|---|--|------------------|----------------------|
| 1  | 抗肿瘤  | 汉斯状（斯鲁利单抗注射液）+化疗  | 鳞状非小细胞肺癌（sqNSCLC）                        | 获批上市             | III 期临床（国际多中心）       |
| 2  |      |   | 广泛期小细胞肺癌（ES-SCLC）                        | 获批上市             | 上市申请（欧盟）<br>桥接试验（美国） |
| 3  |      |   | 非鳞状非小细胞肺癌（nsqNSCLC）                      | 上市申请             | -                    |
| 4  |      |   | 胃癌 新辅助/辅助（Neo-/adjuvant treatment of GC） | III 期临床          | -                    |
| 5  |      | 汉斯状（斯鲁利单抗注射液）+化疗+放疗                                       | 局限期小细胞肺癌（LS-SCLC）                        | III 期临床（国际多中心）   |                      |
| 6  |      | 汉斯状（斯鲁利单抗注射液）+贝伐珠单抗+化疗                                    | 转移性结直肠癌（mCRC）                            | III 期临床          | 注 1                  |
| 7  |      | 汉斯状（斯鲁利单抗注射液）+  | 复发或转移性头颈部鳞状细胞癌（HNSCC）                    | II 期临床           | -                    |
| 8  |      | HLX07（重组抗 EGFR 人源化单克隆抗体注射液）                               | 鳞状非小细胞肺癌（sqNSCLC）                        | II 期临床           | -                    |
| 9  |      | 汉斯状（斯鲁利单抗注射液）+ HLX07（重组抗 EGFR 人源化单克隆抗体注射液）+ 汉贝泰（贝伐珠单抗注射液） | 肝细胞癌（HCC）                                | 获临床试验批准          | -                    |
| 10 |      | HLX07（重组抗 EGFR 人源化单克隆抗体注射液）                               | 实体瘤                                      | Ib/II 期临床        | 获临床试验批准（美国）          |
| 11 |      | HLX07（重组抗 EGFR 人源化单克隆抗体注射液）                               | 局部晚期或转移性皮肤鳞状细胞癌（CSCC）                    | II 期临床           | 获临床试验批准（美国）          |
| 12 |      | HLX26（重组抗 LAG-3 人源化单克隆抗体注射液）+ 汉斯状（斯鲁利单抗注射液）+化疗            | 晚期非小细胞肺癌（NSCLC）                          | II 期临床           | -                    |
| 13 |      | HLX51（注射用重组抗 OX40 人源化单克隆抗体）                               | 实体瘤、淋巴瘤                                  | 获临床试验批准          | -                    |



| 序号 | 治疗领域 | 药品名称/代号  | 适应症                   | 截至报告期末于中国境内的研发进展      | 截至报告期末于其他国家的研发进展 |
|----|------|--|-----------------------|-----------------------|------------------|
| 14 | 抗肿瘤  | HLX53<br>(抗 TIGIT 的 Fc 融合蛋白)                             | 实体瘤、淋巴瘤               | I 期临床                 | -                |
| 15 |      | HLX53<br>(抗 TIGIT 的 Fc 融合蛋白)+汉斯状(斯鲁利单抗注射液)+汉贝泰(贝伐珠单抗注射液) | 一线治疗局部晚期或转移性肝细胞癌(HCC) | 获临床试验批准 <sup>注2</sup> | -                |
| 16 |      | HLX42(靶向 EGFR 抗体-新型 DNA 拓扑异构酶 I 抑制剂偶联药物)                 | 晚期/转移性实体瘤             | I 期临床                 | 获临床试验批准(美国)      |
| 17 |      | HLX43(靶向 PD-L1 抗体-新型 DNA 拓扑异构酶 I 抑制剂偶联药物)                | 晚期/转移性实体瘤             | I 期临床                 | 获临床试验批准(美国)      |
| 18 |      | VT-101   | 晚期头颈部鳞癌、黑色素瘤和乳腺癌等实体瘤  | 获临床试验批准               | 获临床试验批准(美国)      |
| 19 |      | GCK-01   | 复发或化疗耐药的滤泡性淋巴瘤        | 获临床试验批准               | -                |
| 20 | 其他   | HLX04-O(重组抗 VEGF 人源化单克隆抗体注射液)                            | 湿性年龄相关性黄斑变性(wAMD)     | III 期临床               | III 期临床(国际多中心)   |
| 21 |      | HLX6018(创新抗 GARP/TGF-β1 单抗)                              | 特发性肺纤维化               | I 期临床                 | -                |
| 22 |      | GC101  | 隐性营养不良型大疱性表皮松解症(RDEB) | 获临床试验批准               | -                |

注 1: 2024 年 7 月, 斯鲁利单抗注射液(PD-1 抑制剂)联合贝伐珠单抗联合化疗用于一线治疗转移性结直肠癌(mCRC)患者的国际多中心 III 期研究获日本药品医疗器械综合机构(PMDA)许可。

注 2: 2024 年 8 月, HLX53(抗 TIGIT 的 Fc 融合蛋白)联合汉斯状(斯鲁利单抗注射液)联合汉贝泰(贝伐珠单抗注射液)一线治疗局部晚期或转移性肝细胞癌(HCC)于中国境内启动 II 期临床试验。

附表 5-许可引进创新药

| 序号 | 治疗领域 | 药品名称/代号                                   | 适应症                | 截至报告期末于主要许可区域的研发进展 |
|----|------|---|--------------------|--------------------|
| 1  | 抗肿瘤  | FS-1502(注射用重组 HER2 人源化单克隆抗体单甲基奥瑞他汀 F 偶联剂) | HER2 阳性局部晚期或转移性乳腺癌 | 中国境内: III 期临床      |
| 2  |      |   | HER2 表达晚期恶性实体瘤     | 中国境内: II 期临床       |
| 3  |      | FS-1502(注射用重组 HER2 人源化单克隆抗体单甲基奥瑞他汀 F 偶联剂) | HER2 有表达的晚期胃癌      | 中国境内: II 期临床       |

| 序号 | 治疗领域    | 药品名称/代号   | 适应症                                       | 截至报告期末<br>于主要许可区域的研发进展    |
|----|---------|---|---|---------------------------|
|    |         | 他汀 F 偶联剂) 联合斯鲁利单抗和/或化疗  |   |                           |
| 4  | 抗肿瘤     | HLX78<br>(拉索昔芬片)  | 乳腺癌                                       | 中国境内: 获临床试验批准             |
| 5  |         | HLX208<br>(BRAF V600E 抑制剂)  | 实体瘤 (转移性结直肠癌、非小细胞肺癌等)、LCH、ECD             | 中国境内: II 期临床              |
| 6  |         | HLX208 (BRAF V600E 抑制剂) + 汉斯状 (斯鲁利单抗注射液)                                  | BRAF V600E 或 BRAF V600 突变阳性晚期实体瘤 (非小细胞肺癌) | 中国境内: II 期临床              |
| 7  |         | HLX22 (抗人表皮生长因子受体-2(HER2)人源化单克隆抗体注射液) + 汉曲优 (注射用曲妥珠单抗)                    | 胃癌 (GC)                                   | 中国境内: II 期临床              |
| 8  |         | HLX22 (抗人表皮生长因子受体-2(HER2)人源化单克隆抗体注射液) + 曲妥珠单抗 + 化疗                        | 一线治疗 HER2 阳性的晚期胃癌                         | 美国: 获临床试验批准               |
| 9  |         | HLX22 (抗人表皮生长因子受体-2(HER2)人源化单克隆抗体注射液) + 汉斯状 (斯鲁利单抗注射液) + 标准治疗 (曲妥珠单抗联合化疗) | 胃癌 (GC)                                   | 中国境内: 获临床试验批准             |
| 10 |         | SVN53-67/M57-KLH 肽疫苗 (SurVaxM)  | 初诊胶质母细胞瘤                                  | 中国境内: 获临床试验批准             |
| 11 | 代谢及消化系统 | Tenapanor 片<br>(盐酸替纳帕诺片)  | 便秘型肠易激综合症 (IBS-C)                         | 中国境内: I 期临床<br>中国香港: 获批上市 |
| 12 | 抗感染     | 普托马尼片<br>(Pretomanid 片)   | 广泛耐药 (XDR)、不耐受或无缓解的耐多药肺结核病 (MDR-TB)       | 中国境内: 上市申请<br>中国香港: 获批上市  |
| 13 |         | OP0595 (Nacubactam) + 头孢吡肟或氨曲南  | 治疗方案有限的成人需氧革兰氏阴性菌引起的感染                    | 中国境内: III 期临床             |
| 14 | 中枢神经系统  | Opicapone 胶囊<br>(奥吡卡朋胶囊)  | 帕金森综合征                                    | 中国境内: 上市申请                |
| 15 | 血液系统    | 马来酸阿伐曲泊帕片   | 慢性免疫性血小板减少症 (ITP)                         | 中国境内: 获批上市                |
| 16 |         | Tenapanor 片<br>(盐酸替纳帕诺片)  | 控制正在接受血液透析治疗的慢性肾脏病 (CKD) 成人患者的高磷血症        | 中国境内: 上市申请                |
| 17 |         | 复可舒<br>(抗人 T 细胞兔免疫球蛋白)  | 预防造血干细胞移植术后的移植物抗宿主病 (GvHD)                | 中国境内: 获临床试验批准             |

| 序号 | 治疗领域 | 药品名称/代号                                | 适应症               | 截至报告期末<br>于主要许可区域的研发进展 |
|----|------|--|-------------------|------------------------|
| 18 | 其他   | RT002<br>(DaxibotulinumtoxinA 型肉毒杆菌毒素) | 成人中重度眉间纹<br>(GL)  | 中国境内：上市申请              |
| 19 |      |  | 成人颈部肌张力障碍<br>(CD) | 中国境内：上市申请              |
| 20 |      | Fortacin 喷雾<br>(利多卡因丙胺卡因喷雾剂)           | 早泄                | 中国境内：III 期临床           |

附表 6-自研生物类似药

| 序号 | 治疗领域            | 药品名称/代号                             | 适应症  | 截至报告期末<br>于中国境内的<br>研发进展 |
|----|-----------------|-------------------------------------|--|--------------------------|
| 1  | 抗肿瘤             | HLX11 (重组抗 HER2 结构域 II 人源化单克隆抗体注射液) | 乳腺癌 新辅助 (Neoadjuvant treatment of BC)      | III 期临床<br>(国际多中心)       |
| 2  |                 | HLX05 (重组抗 EGFR 人鼠嵌合单克隆抗体注射液)       | 转移性结直肠癌 (mCRC)、<br>转移性头颈部鳞状细胞癌<br>(HNSCC)  | I 期临床                    |
| 3  |                 | HLX13 (重组抗 CTLA-4 全人单克隆抗体注射液)       | 黑色素瘤、肾细胞癌、结直肠癌、肝细胞癌、非小细胞肺癌、恶性胸膜间皮瘤及食管鳞状细胞癌 | I 期临床                    |
|    |                 |                                     | 肝癌   | 获临床试验批准                  |
| 4  |                 | HLX15(重组抗 CD38 全人单克隆抗体注射液)          | 多发性骨髓瘤 (MM)                                | I 期临床                    |
| 5  | 代谢<br>与<br>消化系统 | 精蛋白锌重组赖脯胰岛素混合注射液(50R)               | 糖尿病  | 获批上市                     |
| 6  |                 | 精蛋白锌重组赖脯胰岛素混合注射液(25R)               | 糖尿病  | 上市申请                     |
| 7  |                 | 司美格鲁肽注射液                            | 糖尿病  | III 期临床                  |
| 8  |                 | 利拉鲁肽注射液                             | 糖尿病  | III 期临床                  |
| 9  |                 | 德谷胰岛素注射液                            | 糖尿病  | III 期临床                  |
| 10 | 其他              | HLX14 (重组抗 RANKL 全人单克隆抗体注射液)        | 骨质疏松症 (OP) 等                               | III 期临床<br>(国际多中心)       |

截至报告期末，本集团已有累计 34 个已通过或视为通过仿制药一致性评价的产品在九批全国药品集中采购及胰岛素专项接续采购招标中中选（详见附表 7-集采中选产品），其中，第九批集采及胰岛素专项接续采购的中选结果分别于 2024 年 3 月、2024 年 5 月起实施。对于纳入集采的存量品种，本集团发挥多渠道营销及精益生产的优势，在以价换量的同时强化集采产品的生命周期管理，并积极推动增量产品通过集采路径快速切入市场，有效平滑存量产品受集中带量采购的影响。

附表 7-集采中选产品

| 序号 | 中选批次      | 药品名称       | 适应症  | 规格   | 计价单位                |
|----|-----------|------------|--|--|---------------------|
| 1  | 4+7<br>扩围 | 苯磺酸氨氯地平片   | 高血压  | 5mg*7 片/盒  | 盒                   |
| 2  |           | 草酸艾司西酞普兰片  | 抑郁障碍   | 10mg*7 片/盒、<br>10mg*10 片/盒、<br>10mg*14 片/盒                   | 盒                   |
| 3  | 第二批       | 阿奇霉素胶囊     | 1、化脓性链球菌引起的急性咽炎、急性扁桃体炎；2、敏感细菌引起的鼻窦炎、中耳炎、急性支气管炎、慢性支气管炎急性发作；3、肺炎链球菌、流感嗜血杆菌以及肺炎支原体所致的肺炎；4、沙眼衣原体及非多种耐药淋病奈瑟菌所致的尿道炎和宫颈炎；5、敏感细菌引起的皮肤软组织感染。                | 0.25g*6 粒/盒、<br>0.25g*4 粒/盒                                  | 盒                   |
| 4  |           | 盐酸克林霉素胶囊   | 由链球菌属、葡萄球菌属及厌氧菌等敏感菌株所致的感染  | 0.15g*10 粒/盒、<br>0.15g*20 粒/盒                                | 盒                   |
| 5  |           | 吲达帕胺片      | 原发性高血压   | 2.5mg*10 片/盒、<br>2.5mg*30 片/盒                                | 盒                   |
| 6  |           | 异烟肼片       | 结核病  | 0.1g*100 片/瓶   | 瓶                   |
| 7  | 第三批       | 非布司他片      | 痛风患者高尿酸血症的长期治疗   | 40mg*16 片/盒  | 盒                   |
| 8  |           | 富马酸喹硫平片    | 精神分裂症和双相情感障碍的躁狂发作  | 0.1g*10 片/板*3 板/盒、<br>25mg*14 片/板*2 板/盒、<br>0.2g*8 片/板*2 板/盒 | 盒                   |
| 9  |           | 匹伐他汀钙片     | 高胆固醇血症、家族性高胆固醇血症   | 2mg*14 片/盒   | 盒                   |
| 10 |           | 盐酸乙胺丁醇片    | 适用于与其他抗结核药联合治疗结核杆菌所致的肺结核。亦可用于结核性脑膜炎及非典型分枝杆菌感染的治疗。  | 0.25g*50 片/瓶、<br>0.25g*100 片/瓶                               | 瓶                   |
| 11 |           | 盐酸美金刚片     | 中重度阿尔茨海默症  | 10mg*14 片/盒  | 盒                   |
| 12 | 第四批       | 替米沙坦片      | 原发性高血压   | 40mg*8 片/板*4 板/盒   | 盒                   |
| 13 |           | 恩格列净片      | 2 型糖尿病   | 10mg*10 片/板*1 板/盒  | 盒                   |
| 14 |           | 羟苯磺酸钙胶囊    | 1、微血管病的治疗：糖尿病性微血管病变---视网膜病及肾小球硬化症（基-威氏综合症）；微血管损伤---伴有毛细血管脆性和通透性增加，毛细血管病，手足发绀。2、用于慢性静脉功能不全（静脉曲张综合征）及其后遗症（栓塞后综合征，腿部溃疡，紫癜性皮炎等郁积性皮肤病，周围血管郁积性水肿等）的辅助治疗。 | 0.5g*10 粒/板*3 板/盒  | 盒                   |
| 15 |           | 甲苯磺酸索拉非尼片  | 不能手术或远处转移的肝细胞癌   | 0.2g*10 片/板*3 板/盒  | 盒                   |
| 16 |           | 盐酸度洛西汀肠溶胶囊 | 广泛性焦虑障碍、抑郁症  | 20mg*60 粒/瓶、<br>30mg*90 粒/瓶、<br>60mg*30 粒/瓶                  | 瓶                   |
| 17 |           | 吡嗪酰胺片      | 本品仅对分枝杆菌有效，与其他抗结核药（如链霉素、异烟肼、利福平及乙胺丁醇）联合用于治疗结核病。  | 0.25g*100 片/瓶  | 瓶                   |
| 18 |           | 第五批        | 阿法骨化醇片   | 1、改善慢性肾功能不全、甲状旁腺功能低下和抗维生素 D 佝偻病、骨软化症患者因维生素 D 代               | 0.25μg*10 片/板*3 板/盒 |

## 2024年半年度报告

| 序号 | 中选批次 | 药品名称                               | 适应症   | 规格   | 计价单位 |
|----|------|------------------------------------|---|--|------|
|    |      |                                    | 谢异常的症状，如：低钙血症、抽搐、骨痛及骨损害。2、骨质疏松症。  |  |      |
| 19 |      | 比卡鲁胺片                              | 1、50mg 每日：与促黄体生成素释放激素（LHRH）类似物或外科睾丸切除术联合应用于晚期前列腺癌的治疗。<br>2、150mg 每日：用于治疗局部晚期、无远处转移的前列腺癌患者，这些患者不适宜或不愿接受外科去势术或其他内科治疗。   | 50mg*14片/板/盒   | 盒    |
| 20 | 第六批  | 人胰岛素注射液 <sup>注</sup>               | 糖尿病   | 3ml:300单位（笔芯）*1支   | 支    |
| 21 |      | 精蛋白重组人胰岛素混合注射液(30/70) <sup>注</sup> | 糖尿病   | 3ml:300单位（笔芯）*1支   | 支    |
| 22 | 第七批  | 注射用头孢美唑钠                           | 金色葡萄球菌、大肠杆菌、肺炎杆菌、变形杆菌(吲哚阳性及阴性)类杆菌属、消化球菌及消化链球菌属中，对本品敏感菌引起的下述感染症：败血症；支气管炎、支气管扩张症感染时、肺炎、慢性呼吸道疾患继发感染、肺化脓症(肺脓肿)、脓胸；胆管炎、胆囊炎；腹膜炎；肾盂肾炎、膀胱炎；前庭大腺炎、子宫内感染、子宫附件炎、子宫旁组织炎；颌骨周围蜂窝织炎、颌炎。                      | 1g*10瓶/盒、<br>0.25g*10瓶/盒、<br>0.5g*10瓶/盒、<br>2g*10瓶/盒   | 盒    |
| 23 |      | 注射用头孢米诺钠                           | 1、呼吸系统感染：扁桃体炎、扁桃体周围脓肿、支气管炎、细支气管炎、支气管扩张症（感染时）、慢性呼吸道疾患继发感染、肺炎、肺化脓症；2、泌尿系统感染：肾盂肾炎、膀胱炎；3、腹腔感染：胆囊炎、胆管炎、腹膜炎；4、盆腔感染：盆腔腹膜炎、子宫附件炎、子宫内感染、盆腔死腔炎、子宫旁组织炎；5、败血症。  | 0.25g*10瓶/盒、<br>0.5g*10瓶/盒、<br>1g*10瓶/盒  | 盒    |
| 24 |      | 盐酸利多卡因注射液                          | 本品为局麻药及抗心律失常药。主要用于浸润麻醉、硬膜外麻醉、表面麻醉（包括在胸腔镜检查或腹腔手术时作粘膜麻醉用）及神经传导阻滞。本品可用于急性心肌梗塞后室性早搏和室性心动过速，亦可用于洋地黄类中毒、心脏外科手术及心导管引起的室性心律失常。本品对室上性心律失常通常无效。   | 5ml:0.1g*5支/盒、<br>10ml:0.2g*5支/盒、<br>20ml:0.4g*5支/盒  | 盒    |
| 25 |      | 罗红霉素片                              | 用于治疗由罗红霉素敏感病原体导致的感染   | 150mg*6片/板/盒   | 盒    |
| 26 |      | 依诺肝素钠注射液                           | 1、预防静脉血栓栓塞性疾病（预防静脉内血栓形成），特别是与骨科或普外手术有关的血栓形成；2、治疗已形成的深静脉血栓，伴或不伴有肺栓塞，临床症状不严重，不包括需要外科手术或溶栓剂治疗的肺栓塞；3、治疗不稳定性心绞痛及非Q波心肌梗死，与阿司匹林合用；4、用于血液透析体外循环中，防止血栓形成；5、治疗急性ST段抬高型心肌梗死，与溶栓剂联用或同时与经皮冠状动脉介入治疗（PCI）联用。 | 0.6ml:6000AxaIU(预灌封)*2支/盒  | 盒    |
| 27 | 第八批  | 注射用哌拉西林钠他唑巴坦钠                      | 用于治疗下列由已检出或疑为敏感细菌所致的全身和/或局部感染。1、下呼吸道感染；2、泌尿道感染（混合感染或单一细菌感染）；3、腹腔内感染；4、皮肤及软组织感染；5、细菌性败血症；6、妇科感染；7、与氨基糖苷类药物联合用于患中性粒细胞减少症的病人的细菌感染；8、骨与关节感染；9、多种细菌混合感染。   | 2.25g(哌拉西林 2.0g<br>与他唑巴坦 0.25g)*8瓶/<br>盒、4.5g(哌拉西林 4.0g<br>与他唑巴坦 0.5g)*6瓶/<br>盒、4.5g(哌拉西林 4.0g<br>与他唑巴坦 0.5g)*5瓶/<br>盒 | 盒    |
| 28 |      | 磷酸奥司他韦干混悬剂                         | 用于成人和2周及以上儿童的甲型和乙型流感治疗。用于1岁及1岁以上患者的甲型和乙型流感的预防。  | 0.36g*1瓶/盒   | 盒    |
| 29 |      | 注射用头孢哌酮钠舒巴坦钠                       | 单独用药：头孢哌酮/舒巴坦适用于治疗由敏感菌所引起的下列感染：<br>1、上、下呼吸道感染；2、上、下泌尿道感染；3、腹膜炎、胆囊炎、胆管炎和其他腹腔内感染；4、败血症；5、脑膜炎；6、皮肤和软组织感染；7、骨骼和关节感染；8、盆腔炎、子宫内膜炎、淋病和其他生殖道感染。   | 1g(1:1)*10瓶/盒、<br>2g(1:1)*10瓶/盒、<br>3g(1:1)*10瓶/盒  | 盒    |

2024 年半年度报告

| 序号 | 中选批次            | 药品名称     | 适应症  | 规格                 | 计价单位 |
|----|-----------------|----------|--|--------------------|------|
|    |                 |          | 联合用药：头孢哌酮/舒巴坦与其他抗生素联合应用。   |                    |      |
| 30 |                 | 呋塞米注射液   | 1、水肿性疾病；2、高血压；3、预防急性肾功能衰竭；4、高钾血症及高钙血症；5、稀释性低钠血症；6、抗利尿激素分泌过多症（SIADH）；7、急性药物毒物中毒。  | 2ml:20mg*10 支/盒    | 盒    |
| 31 |                 | 利福平胶囊    | 1、与其他抗结核药联合用于各种结核病的初治与复治，包括结核性脑膜炎的治疗。2、与其他药物联合用于麻风、非结核分枝杆菌感染的治疗。3、与万古霉素（静脉）可联合用于甲氧西林耐药葡萄球菌所致的严重感染。利福平与红霉素联合方案可用于军团菌属严重感染。4、用于无症状脑膜炎奈瑟菌带菌者，以消除鼻咽部脑膜炎奈瑟菌；但不适用于脑膜炎奈瑟菌感染的治疗。 | 0.15g*100 粒/瓶      | 瓶    |
| 32 | 第九批             | 雷贝拉唑钠肠溶片 | 胃溃疡、十二指肠溃疡、吻合口溃疡、反流性食管炎、卓-艾氏（Zollinger-Ellison）综合征。  | 20mg*30 片/瓶        | 瓶    |
| 33 | 胰岛素<br>专项<br>接续 | 赖脯胰岛素注射液 | 糖尿病  | 3ml:300 单位（笔芯）*1 支 | 支    |
| 34 |                 | 甘精胰岛素注射液 | 糖尿病  | 3ml:300 单位（笔芯）*1 支 | 支    |

注：人胰岛素注射液、精蛋白人胰岛素混合注射液（30R）于 2024 年中选全国药品集中采购（胰岛素专项接续）。

### ●整合式生产及精益运营

为进一步提高制药业务生产体系竞争力、提升运营效率并落实国际化战略，本集团不断梳理挖掘内部优势产能、深化生产端整合，并通过建设和整合原料药、制剂生产资源，实现产品的快速转化，并打造具有国际竞争力的明星产线和生产基地。

本集团持续进行生产端的产线整合，打造区域化生产中心，集聚产能并打通原料药及制剂一体化，以进一步提升生产运营效率、扩大生产成本优势。报告期内，本集团围绕徐州地区和重庆地区打造规模化生产中心，继续推进星诺医药原料药基地、湖南洞庭原料药基地及重庆药友长寿原料药基地的建设投产，垂直整合原料药与制剂产业链，以实现集约化大产能生产。同时，本集团亦规划和建设复杂制剂和特殊制剂产线，BFS 吹灌封、喷雾干燥、OEB4/5 级产线相继进入建设及/或投产阶段。截至报告期末，湖南洞庭原料药基地氨甲环酸产线、庆大霉素 B 产线已进入调试和验证阶段；重庆药友长寿原料药基地已进行产品工艺验证；星诺医药原料药基地部分产线所涉多个产品已完成了三合一现场检查并可进入商业化生产阶段；徐州产业园制剂基地已完成口服固体制剂和 BFS 产线建设，进入相关产品的转移落地阶段，后期可持续导入新产品并提升产能。此外，本集团持续推动集药品研发、制造及物流配送为一体的科特迪瓦园区项目的建设，以期尽快实现非洲本地化药品制造及供应。

与此同时，本集团持续推进生产体系的国际质量标准认证，夯实制剂出海基础。本集团通过专项培训、差距分析、整改提升等形式，按国内国际要求持续提升质量体系、持续加强全员质量风险意识及质量管理能力。截至报告期末，本集团制药板块国内控股子公司所有商业化生产线均已通过国内 GMP 认证，并有 10 条生产线通过美国、欧盟等主流法规市场 GMP 认证；报告期内制药板块国内控股子公司接受国内外各类官方检查 40 余次，接受官方市场抽样超 300 批次，市场抽样批次检测结果均为合格。

## 2、医疗器械与医学诊断

报告期内，医疗器械与医学诊断业务实现营业收入 20.69 亿元，同比减少 6.72%，主要由于新冠抗原、核酸检测试剂收入以及非自有新冠产品海外销售收入显著下降所致。不含新冠相关产品，医疗器械与医学诊断业务实现营业收入同口径增长 4.97%。报告期内，医疗器械与医学诊断业务实现分部业绩-0.57 亿元，同比减少 1.13 亿元；分部利润-0.54 亿元，同比减少 1.68 亿元；主要由于（1）新冠抗原、核酸检测试剂收入大幅下降相应的利润影响，（2）医学诊断产品销售未达预期，以及（3）复锐医疗科技（Sisram）部分区域分销转直销过程中运营成本上升。

### （1）医疗器械

本集团医疗器械业务已构建形成以医疗美容产品、呼吸健康产品、专业医疗产品为核心的三大业务分支。

在医疗美容产品领域，控股子公司复锐医疗科技（Sisram）围绕多元化生态战略，不断丰富产品管线，持续推进全球营销网络建设。于报告期内，复锐医疗科技（Sisram）向北美市场推出新一

代以光子嫩肤为首的多功能旗舰设备 Alma Harmony，并在全球市场推出激光脱毛设备 Soprano Titanium Special Edition，其代理的新一代透明质酸钠复合体 Profilo（即注射用透明质酸钠溶液）于 2024 年 4 月作为特许药械在海南落地。此外，2024 年 1 月与 Prolenium 建立战略合作伙伴关系，获得采用先进玻尿酸技术的 Revanesse 注射填充产品系列于德国、奥地利、瑞士、澳大利亚和新西兰等多个主要市场的独家分销权。报告期内，复锐医疗科技（Sisram）实现营业收入 1.69 亿美元、净利润 0.13 亿美元（根据复锐医疗科技（Sisram）本币财务报表）。

在呼吸健康产品领域，博毅雅（Breas）加快新品推出并持续优化供应链，报告期内销售业绩保持良好态势，适用于医用和家用场景的多功能无创呼吸机（包括 Clearway2 等）同比均有不同幅度增长，美国等市场的营业收入也有较为明显增长。

在专业医疗产品领域，加快聚集整合，通过“引入孵化”与“中国智造”，着力构建研发、生产、产品、营销等体系化能力。报告期内，联营公司直观复星“达芬奇手术机器人”于中国境内及中国澳门的装机量共计 24 台，直观复星总部产业基地于 2024 年 6 月在上海张江国际医学园区落成启用。报告期内，直观复星的达芬奇 SP 内窥镜单孔手术系统被纳入国家药监局创新医疗器械特别审查程序，有利于加快后续注册审评审批进度；采用形状感知技术的柔性机器人的“Ion 系统”获批于中国境内上市。报告期内，与 Insightec 于中国成立的合资公司复星医视特就“磁波刀”脑部治疗系统在中国境内及港澳市场临床推广和商业化工作稳步进行。控股子公司复拓知达聚焦人工智能手术导航领域，加快推进技术产品创新研发，其“一次性使用肺结节定位标记物”于 2024 年 7 月获批于中国境内上市。

此外，医疗器械业务在构建全球营销网络方面也取得积极进展。复锐医疗科技（Sisram）通过加强数字化渠道、直分销相结合的策略及方式，持续拓展全球市场；截至报告期末，营销网络已覆盖全球 100 多个国家和地区，直销收入占比进一步提升至 86%。同时，博毅雅（Breas）营销网络也已覆盖欧洲、美国、中国、日本、印度和澳大利亚等市场。

## （2）医学诊断

报告期内新冠抗原、核酸检测试剂收入显著下降，对医学诊断业务收入及利润影响明显。随着新冠疫情不再构成“国际关注的突发公共卫生事件”，医学诊断业务重心转向非新冠的常规业务，持续推进产品迭代及差异化管线上市。报告期内，本集团自主研发的 F-i6000 全自动化学发光免疫分析仪获批上市。F-i6000 为超高速免疫分析仪，具有完全自主知识产权，检测速度达到 600 测试/小时，该产品可接入实验室自动化系统，提供整体解决方案。此外，促甲状腺素检测试剂盒（化学发光法）、甲状腺球蛋白检测试剂盒（化学发光法）等 8 项甲状腺功能检测试剂，促卵泡生成素检测试剂盒（化学发光法）、雌二醇检测试剂盒（化学发光法）等 7 项性激素检测试剂已完成迭代更新并陆续获批上市；呼吸道病毒多联检（PCR 法）等多项分子检测产品、IL-2 检测试剂盒（化学发光法）等多项化学发光试剂等也已陆续进入临床试验及申报注册阶段。

截至报告期末，医学诊断业务已上市设备产品线包括全自动生化检测仪、全自动化学发光分析仪、高速生免一体机、全实验室自动化系统、全自动分子一体化工作站、全自动免疫组化仪等



数十项；肝功能、肾功能、心肌酶谱、肿瘤标志物、性激素、甲状腺功能、心肌标志物、肝纤维标志物等近 200 个检测项目已进入量产商业化阶段；另有超 120 个产品处于研发推进中。

### 3、医疗健康服务

报告期内，医疗健康服务业务实现营业收入 36.59 亿元，同比增长 16.90%；实现分部业绩 0.74 亿元，同比减少亏损 2.25 亿元；分部利润为-1.40 亿元，同比减少亏损 1.28 亿元。同比减亏的主要原因是线上业务进一步聚焦、优化支出以及药械集中采购的降本效益。

#### （1）以综合性医疗机构为主的医疗健康服务业务

经过多年深耕，控股子公司复星健康已形成以大湾区为核心、综合与专科相结合、线上线下一体化的医疗健康服务平台。2024 年上半年，复星健康荣膺艾力彼“2024 届社会办医·医院集团 100 强”第二名（已连续四年位列该榜单前三名）。截至报告期末，其控股医疗机构的核定床位合计 6,578 张、持有 8 家互联网医院牌照。其中，佛山复星禅诚医院、广州新市医院在内的 4 家医疗机构已构建形成区域医联体，可辐射整个大湾区。

报告期内，复星健康持续推动医疗学科高度建设，提升医疗实力，多家控股医院于所在区域地完成市级和区级重点专科的创建；同时，以大湾区为核心，积极开展与其他医疗机构的战略合作，共同推动区域内医疗服务能力和医疗服务水平的提升，以及业务的拓展。此外，本集团还持续推进商业保险运营体系建设，报告期内，控股医院佛山复星禅诚医院和平安健康保险股份有限公司签署战略合作协议，将实现“商保一站式直付服务”。

凭借在医疗健康服务领域多年的深耕，尤其是在大湾区已形成的运营规模和声誉，2024 年 5 月，复星健康与佛山禅西城投签订《增资扩股协议》，获得佛山禅西城投 3 亿元战略投资，以进一步巩固其在医疗健康服务领域的特色和优势。

#### （2）康复专科业务

报告期内，本集团继续深化康复赛道布局，深耕华东地区并拓展其他区域的核心城市，推进“一城多点”模式的布局。康复专科业务明确康复亚专科三年规划和专病建设方案，通过设立以临床、康复和护理相融合的康复专业委员会，开展重点专病规范化培训、医疗管理相关专项培训，提升康复治疗与服务质量；积极开发新产品和服务，如康复管家和专病康复服务包，以满足患者差异化、个性化需求；同时，持续对接商保完善多元化支付渠道，深化产业链战略合作。

2024 年上半年，控股子公司健嘉医疗积极推进康复医院项目的标准化复制，细化康复医院的全生命周期管理，通过标准化模型的优化与迭代，从项目筹建、学科建设、到日常管理等各方面推进标准化模式，深化跨区域医院的精细化管理。截至报告期末，运营康复医疗机构 11 家（包括处于试运营状态的康复医疗机构）、筹建康复医疗机构 7 家。

#### 4、医药分销和零售

报告期内，国药控股积极顺应行业全新发展环境，克服困难，加速推进业务转型创新。2024年上半年，国药控股实现营业收入 2,947.27 亿元、净利润 58.99 亿元、归属于母公司股东的净利润 37.04 亿元，分别较上年同期下降 2.07%、14.42%和 9.76%。

医药分销业务，着力聚焦核心和重点区域，相关市场的份额不断提升，尤其在江浙沪、华中、华北、两广等重点区域的收入占比仍保持较快增长。报告期内，医药分销业务实现收入 2,264.94 万元，同比增长 0.47%。器械分销业务，受到终端需求结构变化的影响，报告期内实现收入 584.94 亿元，同比下降 7.08%。医药零售业务，实现收入 165.58 亿元，同比下降 6.43%。其中，专业化药房保持了 20%以上的高速增长，但社会化药房受到医保个人账户规模缩减的影响销售收入同比下降。截至报告期末，国药控股零售门店总数为 12,366 家，较 2023 年年末合计净增 257 家。

**报告期内公司经营情况的重大变化，以及报告期内发生的对公司经营情况有重大影响和预计未来会有重大影响的事项**

适用 不适用

## 四、报告期内主要经营情况

### (一) 主营业务分析

#### 1. 财务报表相关科目变动分析表

单位：亿元 币种：人民币

| 科目                     | 本期数    | 上年同期数  | 变动比例 (%) |
|------------------------|--------|--------|----------|
| 营业收入 <sup>注1</sup>     | 204.63 | 213.95 | -4.36    |
| 营业成本 <sup>注1</sup>     | 104.63 | 106.99 | -2.21    |
| 销售费用 <sup>注2</sup>     | 42.66  | 50.71  | -15.87   |
| 管理费用 <sup>注3</sup>     | 20.64  | 20.45  | 0.93     |
| 研发费用 <sup>注4</sup>     | 18.62  | 21.34  | -12.75   |
| 投资收益 <sup>注5</sup>     | 10.62  | 14.73  | -27.90   |
| 公允价值变动收益 <sup>注6</sup> | -2.82  | 3.87   | -172.87  |
| 经营活动产生的现金流量净额          | 19.07  | 18.10  | 5.36     |

注1：营业收入及营业成本的同比变动原因参见第三节“管理层讨论与分析”之“分板块业绩概览”及下文“主营业务分行业、分产品、分地区情况”。

注2：报告期内销售费用率为20.85%，较上年同期下降2.85个百分点，毛利率减销售费用率同比提升1.72个百分点。

注3：报告期内管理费用率为10.09%，剔除新并购企业影响，管理费用下降约2亿元。

注4：主要系报告期内本集团聚焦优势管线，研发体系整合提效所致。

注5：主要系（1）联合营投资收益同比下降，及（2）上年同期天津药业等非核心资产出售收益。

注6：主要系上年同期存在持有的药师帮等金融资产公允价值变动收益。

#### 2. 研发投入

##### (1) 研发投入情况表

单位：亿元 币种：人民币

|                         |       |
|-------------------------|-------|
| 本期费用化研发投入               | 18.62 |
| 本期资本化研发投入               | 8.75  |
| 研发投入合计                  | 27.37 |
| 研发投入总额占营业收入比例 (%)       | 13.38 |
| 制药业务研发投入总额占制药业务收入比例 (%) | 16.39 |
| 研发投入资本化的比重 (%)          | 31.97 |

##### (2) 情况说明

报告期内，制药业务的研发投入为24.06亿元，同比减少1.13亿元，下降4.49%，占制药业务收入的16.39%；其中，研发费用为15.72亿元，同比减少2.20亿元，下降12.28%，占制药业务收入的10.71%。在自研投入的同时，本集团充分践行开放式研发模式，通过发起设立/管理产业基金等方式开展研发项目的孵化和投入，确保创新研发的可持续性。

#### 3. 本期公司业务类型、利润构成或利润来源发生重大变动的详细说明

适用 不适用

#### (二) 非主营业务导致利润重大变化的说明

适用 不适用

## (三) 主营业务分行业、分产品、分地区情况

单位:亿元 币种:人民币

| 主营业务分行业情况            |        |       |         |                 |                 |                |
|----------------------|--------|-------|---------|-----------------|-----------------|----------------|
| 分行业                  | 营业收入   | 营业成本  | 毛利率 (%) | 营业收入比上年同期增减 (%) | 营业成本比上年同期增减 (%) | 毛利率比上年同期增减 (%) |
| 制药                   | 146.77 | 66.21 | 54.89   | -8.24           | -6.94           | 减少 0.63 个百分点   |
| 医疗器械与医学诊断            | 20.69  | 10.28 | 50.31   | -6.72           | -2.28           | 减少 2.26 个百分点   |
| 医疗健康服务               | 36.59  | 27.72 | 24.24   | 16.90           | 11.59           | 增加 3.60 个百分点   |
| 主营业务分产品情况            |        |       |         |                 |                 |                |
| 分产品                  | 营业收入   | 营业成本  | 毛利率 (%) | 营业收入比上年同期增减 (%) | 营业成本比上年同期增减 (%) | 毛利率比上年同期增减 (%) |
| 抗肿瘤及免疫调节核心产品         | 40.51  | 8.53  | 78.94   | 9.52            | 12.68           | 减少 0.60 个百分点   |
| 抗感染核心产品 <sup>注</sup> | 14.53  | 4.17  | 71.30   | -56.30          | -71.79          | 增加 15.75 个百分点  |
| 代谢及消化系统核心产品          | 13.98  | 3.41  | 75.61   | -7.05           | 4.60            | 减少 2.71 个百分点   |
| 心血管系统核心产品            | 10.26  | 6.45  | 37.13   | 22.29           | 27.22           | 减少 2.44 个百分点   |
| 中枢神经系统核心产品           | 4.92   | 0.53  | 89.23   | -10.71          | 6.00            | 减少 1.70 个百分点   |
| 原料药和中间体核心产品          | 5.60   | 4.17  | 25.54   | -14.37          | -10.90          | 减少 2.90 个百分点   |
| 主营业务分地区情况            |        |       |         |                 |                 |                |
| 分地区                  | 营业收入   | 营业成本  | 毛利率 (%) | 营业收入比上年同期增减 (%) | 营业成本比上年同期增减 (%) | 毛利率比上年同期增减 (%) |
| 中国大陆                 | 149.53 | 69.98 | 53.20   | -9.97           | -12.40          | 增加 1.30 个百分点   |
| 中国大陆以外地区和其他国家        | 55.10  | 34.65 | 37.11   | 15.13           | 27.86           | 减少 6.27 个百分点   |

注：抗感染核心产品的营业收入及营业成本均较上年同期减少，主要系报告期内捷倍安（阿兹夫定片）等新冠相关产品收入同比大幅下降所致。

## (四) 资产、负债情况分析

√适用 □不适用

## 1. 资产及负债状况

单位:亿元 币种:人民币

| 项目名称   | 本期期末数 | 本期期末数占总资产的比例 (%) | 上年期末数 | 上年期末数占总资产的比例 (%) | 本期期末金额较上年期末变动比例 (%) | 情况说明                           |
|--------|-------|------------------|-------|------------------|---------------------|--------------------------------|
| 应收票据   | 0.84  | 0.07             | 0.24  | 0.02             | 250.00              | 主要系报告期内收到的未贴现票据增加所致            |
| 持有待售资产 | 0.72  | 0.06             | -     | -                | 100.00              | 主要系报告期内控股子公司已签约出售的资产于报告期末待交割所致 |

|      |      |      |   |   |        |  |
|------|------|------|---|---|--------|--|
| 应付债券 | 2.40 | 0.21 | - | - | 100.00 | 主要系报告期内中期票据“22复星医药MTN001”未被行使回售选择权的部分由“一年内到期的非流动负债”转回至“应付债券”所致 |
|------|------|------|---|---|--------|--|

## 2. 境外资产情况

适用 不适用

### (1) 资产规模

报告期末，本集团总资产为1,155.38亿元，较年初增长1.82%。其中，流动资产为347.98亿元，较年初增长2.97%；非流动资产为807.40亿元，较年初增长1.33%。报告期内，本集团主要资产变化请见“第三节管理层讨论与分析”之“资产、负债情况分析”。其中：境外资产259.83（单位：亿元 币种：人民币），占总资产的比例为22.49%。

Gland Pharma 是印度第一家获得美国 FDA 批准的注射剂生产企业，其生产设施已获得全球主流法规市场 GMP 认证，业务收入主要来自于美国；Gland Pharma 于印度证交所和孟买证交所挂牌上市；Gland Pharma 于 2023 年完成对欧洲 CDMO 公司 Cenexi 的收购,战略布局欧洲市场 CDMO 业务，构建欧洲本土化制造能力。复锐医疗科技（Sisram）是首家于联交所主板上市的以色列公司，主要致力于医疗美容产品领域，其医疗美容器械产品技术居全球领先。Tridem Pharma 主要面向非洲撒哈拉沙漠以南英语区及法语区开展医药产品出口分销业务，其销售网络覆盖超过 40 个国家和地区。Fosun Pharma USA 是本公司在美国设立的全资子公司，已在美国形成仿制药商业化能力，目前正在美国进一步拓展创新药的注册、商业化能力。

### (2) 境外资产占比较高的相关说明

适用 不适用

## 3. 截至报告期末主要资产受限情况

适用 不适用

## 4. 其他说明

适用 不适用

## (五) 员工及薪酬制度

截至报告期末，本集团共有员工 39,309 人。本集团的雇员薪酬政策按照业绩表现、工作经验及外部市场薪酬水平而制定。

## (六) 投资状况分析

### 1. 对外股权投资总体分析

适用 不适用

单位：亿元 币种：人民币

|            |        |
|------------|--------|
| 报告期内投资额    | 7.86   |
| 上年同期投资额    | 17.31  |
| 投资额增减变动数   | -9.45  |
| 投资额增减幅度（%） | -54.59 |

**(1).重大的股权投资**√适用 不适用

2024年3月12日，控股子公司/企业复鑫深耀、复星医药（深圳）、复健基金管理公司与其他7方投资人签订《深圳生物医药产业基金合伙协议》等，拟共同出资设立深圳生物医药产业基金并计划募集资金500,000万元；其中，复鑫深耀（作为GP）、复星医药（深圳）（作为LP）、复健基金管理公司（作为LP）拟分别以现金出资2,000万元、143,000万元、5,000万元认缴深圳生物医药产业基金中的等值财产份额。本次交易完成后，本集团（通过控股子公司/企业复鑫深耀、复星医药（深圳）及复健基金管理公司）合计持有深圳生物医药产业基金30%的财产份额。

上述投资价格均由各方协商确定；资金来源均为复鑫深耀、复星医药（深圳）、复健基金管理公司自筹资金。深圳生物医药产业基金已于2024年3月完成工商登记，并已于2024年6月在中基协完成备案。上述投资的投资期限均为长期。

**(2).重大的非股权投资**适用 不适用

**(3).以公允价值计量的金融资产**

√适用 □不适用

单位：亿元 币种：人民币

| 资产类别 | 期初数   | 本期公允价值变动损益 | 计入权益的累计公允价值变动 | 本期计提的减值 | 本期购买/转入金额 | 本期出售/赎回金额 | 本期投资损益 | 外币报表折算差异 | 期末数   |
|------|-------|------------|---------------|---------|-----------|-----------|--------|----------|-------|
| 股票   | 13.28 | -2.60      | -0.07         | -       | 3.45      | -0.37     | 0.04   | 0.05     | 13.78 |
| 私募基金 | 9.10  | -1.09      | -             | -       | 0.41      | -0.06     | -      | 0.05     | 8.41  |
| 其他   | 7.43  | 0.45       | -             | -       | 0.57      | -         | -      | -0.01    | 8.44  |
| 合计   | 29.81 | -3.24      | -0.07         | -       | 4.43      | -0.43     | 0.04   | 0.09     | 30.63 |

## 证券投资情况

√适用 □不适用

单位：亿元 币种：人民币

| 证券品种 | 证券代码      | 证券简称         | 最初投资成本 | 资金来源 | 期初账面价值 | 本期公允价值变动损益 | 计入权益的累计公允价值变动 | 本期购买/转入金额 | 本期出售金额 | 本期投资损益 | 外币报表折算差异 | 期末账面价值 | 会计核算科目   |
|------|-----------|--------------|--------|------|--------|------------|---------------|-----------|--------|--------|----------|--------|----------|
| 股票   | 137310.KS | SD Biosensor | 0.05   | 自有资金 | 0.24   | -0.05      | -             | -         | -      | -      | -        | 0.19   | 交易性金融资产  |
| 股票   | 02096.HK  | 先声药业         | 0.77   | 自有资金 | 2.78   | -0.41      | -             | -         | -      | -      | 0.02     | 2.39   | 交易性金融资产  |
| 股票   | BFLY.US   | BFLY         | 7.51   | 自有资金 | 0.80   | -0.18      | -             | -         | -      | -      | 0.01     | 0.63   | 交易性金融资产  |
| 股票   | 002412.SZ | 汉森制药         | 2.56   | 自有资金 | 1.65   | -0.39      | -             | -         | -      | -      | -        | 1.26   | 交易性金融资产  |
| 股票   | 6620.TW   | 汉达           | 0.15   | 自有资金 | 0.40   | -0.19      | -             | -         | -      | -      | -        | 0.21   | 交易性金融资产  |
| 股票   | AMRX.US   | AMRX         | 3.80   | 自有资金 | 1.34   | 0.06       | -             | -         | -      | -      | 0.01     | 1.41   | 交易性金融资产  |
| 股票   | 03869.HK  | 弘和仁爱医疗       | 0.36   | 自有资金 | 0.18   | -          | -             | -         | -      | -      | -        | 0.18   | 交易性金融资产  |
| 股票   | 688553.SH | 汇宇制药         | 0.30   | 自有资金 | 0.12   | -          | -0.02         | -         | -      | -      | -        | 0.10   | 其他权益工具投资 |
| 股票   | 300244.SZ | 迪安诊断         | -      | 自有资金 | 0.12   | -0.06      | -             | -         | -      | -      | -        | 0.06   | 交易性金融资产  |
| 股票   | CFRX.US   | CFRX         | 0.66   | 自有资金 | -      | -          | -             | -         | -      | -      | -        | -      | 交易性金     |

| 证券品种 | 证券代码      | 证券简称  | 最初投资成本 | 资金来源 | 期初账面价值 | 本期公允价值变动损益 | 计入权益的累计公允价值变动 | 本期购买/转入金额 | 本期出售金额 | 本期投资损益 | 外币报表折算差异 | 期末账面价值 | 会计核算科目   |
|------|-----------|-------|--------|------|--------|------------|---------------|-----------|--------|--------|----------|--------|----------|
|      |           |       |        |      |        |            |               |           |        |        |          |        | 融资产      |
| 股票   | ONCR.US   | ONCR  | 0.71   | 自有资金 | -      | -          | -             | -         | -      | -      | -        | -      | 交易性金融资产  |
| 股票   | 002099.SZ | 海翔药业  | -      | 自有资金 | 0.07   | -0.02      | -             | -         | -      | -      | -        | 0.05   | 交易性金融资产  |
| 股票   | HYPR.US   | HYPR  | 0.71   | 自有资金 | 0.13   | -0.03      | -             | -         | -      | -      | 0.01     | 0.11   | 交易性金融资产  |
| 股票   | QSI.US    | QSI   | 0.35   | 自有资金 | 0.11   | -0.05      | -             | -         | -      | -      | -        | 0.06   | 交易性金融资产  |
| 股票   | 601963.SH | 重庆银行  | -      | 自有资金 | 0.04   | -          | -             | -         | -      | -      | -        | 0.04   | 其他权益工具投资 |
| 股票   | 688302.SH | 海创药业  | -      | 自有资金 | 0.13   | -0.07      | -             | -         | -      | -      | -        | 0.06   | 交易性金融资产  |
| 股票   | 000950.SZ | 重药控股  | 0.87   | 自有资金 | 0.85   | -0.02      | -             | -         | -      | -      | -        | 0.83   | 交易性金融资产  |
| 股票   | 09885.HK  | 药师帮   | 0.60   | 自有资金 | 3.54   | -0.09      | -             | -         | -0.05  | 0.04   | -        | 3.44   | 交易性金融资产  |
| 股票   | 09860.HK  | 艾迪康控股 | -      | 自有资金 | 0.37   | -          | -0.05         | -         | -0.32  | -      | -        | -      | 其他权益工具投资 |
| 股票   | 01541.HK  | 宜明昂科  | 0.26   | 自有资金 | 0.41   | -0.22      | -             | -         | -      | -      | -        | 0.19   | 交易性金融资产  |
| 股票   | 300452.SZ | 山河药辅  | 0.31   | 自有资金 | 0.00   | -0.88      | -             | 3.45      | -      | -      | -        | 2.57   | 交易性金融资产  |
| 合计   | /         | /     | 19.97  | /    | 13.28  | -2.60      | -0.07         | 3.45      | -0.37  | 0.04   | 0.05     | 13.78  | /        |

#### 证券投资情况的说明

适用 不适用

#### 私募基金投资情况

适用 不适用

除发起募集的私募股权投资基金以外，本集团还通过参与认购基金份额方式，依托外部资深投资团队的能力和经验，在制药、医学诊断与医疗器械及医疗健康服务等领域进行投资。截至本报告期末，本集团以公允价值计量的金融资产中基金的账面余额为 8.41 亿元。

#### 衍生品投资情况

适用 不适用



**(七) 重大资产和股权出售**

√适用 □不适用

1、2024 年 5 月，本公司及控股子公司/企业复星健康、宁波砺定与佛山禅西城投签订《增资扩股协议》，约定佛山禅西城投拟指定主体（包括基金、持股公司或其他主体）（以下简称“增资方”）按 102 亿元的投前估值出资 30,000 万元认缴复星健康新增注册资本 15,617 万元。本次交易的投前估值经相关各方协商确定为 102 亿（其中包括了本次交易前本公司依约完成的债转股的价值）。本次交易全部完成后，本集团对复星健康的持股比例将由 100%降至 97.14%，复星健康仍为本集团合并报表范围内子公司。截至报告期末，第一期增资款 3,000 万元已到账，本次交易尚待工商变更登记。

2、2024 年 6 月，控股子公司复星医药新加坡公司通过大宗交易以均价 1,771.81 印度卢比/股（税前）出售共计所持有的 990 万股 Gland Pharma 股份，交易总对价为 175.41 亿印度卢比（税前，折合约 2.11 亿美元）。本次交易完成后，本集团对 Gland Pharma 的持股比例由 57.84%降至 51.83%，Gland Pharma 仍为本集团合并报表范围内子公司。

由于本次交易系转让控股子公司部分股权，根据企业会计准则的规定，在不丧失控制权的情况下部分处置对子公司的长期股权投资，处置价款与所对应的净资产份额之间的差额不计入利润表中的投资收益，应当调整资本公积。因此本次交易增加本集团资本公积 5.27 亿元，相应增厚本集团净资产。

**(八) 主要许可引进/对外许可**

2024 年 5 月，控股子公司复宏汉霖与 Palleon 签订《Amendment to Collaboration and License Agreement》（即《合作与许可协议之修正案》）及《Mutual Agreement to Terminate Licensed Products Targeting Palleon Target under Collaboration and License Agreement》（即《合作与许可协议之终止协议》），就（其中主要包括）《Collaboration and License Agreement》（即《许可协议》，于 2022 年 6 月签订）项下的合作产品及其早期研发及临床前阶段相关费用的分担等约定作出相应调整。

除前述披露外，报告期内，本集团无其他新签订的重大对外许可或许可引进项目。

**(九) 主要控股参股公司分析**

√适用 □不适用

**(1) 控股子公司经营情况及业绩****①重要控股子公司经营情况及业绩**

单位：亿元 币种：人民币

| 公司名称 | 主要业务    | 注册资本 | 总资产   | 净资产   | 营业收入  | 营业利润 | 净利润  |
|------|---------|------|-------|-------|-------|------|------|
| 重庆药友 | 药品研发与制造 | 1.97 | 82.27 | 62.82 | 28.13 | 5.44 | 4.61 |
| 万邦医药 | 药品研发与制造 | 4.80 | 70.05 | 41.51 | 40.12 | 4.00 | 3.51 |

| 公司名称                       | 主要业务    | 注册资本 | 总资产    | 净资产   | 营业收入  | 营业利润 | 净利润  |
|----------------------------|---------|------|--------|-------|-------|------|------|
| 复宏汉霖 <sup>注1</sup>         | 药品研发与制造 | 5.43 | 99.80  | 25.78 | 27.46 | 3.97 | 3.86 |
| 桂林南药                       | 药品研发与制造 | 2.85 | 23.00  | 13.40 | 6.62  | 2.11 | 1.80 |
| Gland Pharma <sup>注2</sup> | 药品研发与制造 | 不适用  | 109.43 | 88.17 | 25.41 | 3.18 | 2.01 |

注：以上数据含评估增值及评估增值摊销。

注1：复宏汉霖的数据系根据国际财务报告准则编制。

注2：Gland Pharma 的数据系根据印度公认会计准则编制。

## ②其他主要控股子公司情况

单位：亿元 币种：人民币

| 公司名称                         | 主要业务      | 注册资本 | 总资产   | 净资产   | 营业收入  | 净利润  |
|------------------------------|-----------|------|-------|-------|-------|------|
| 佛山复星禅诚医院 <sup>注1</sup>       | 医疗服务      | 0.50 | 39.01 | 20.36 | 12.10 | 0.73 |
| 复锐医疗科技（Sisram） <sup>注2</sup> | 医疗器械研发与制造 | 不适用  | 44.67 | 33.68 | 11.99 | 0.94 |

注1：佛山复星禅诚医院的数据含评估增值及评估增值摊销。

注2：复锐医疗科技（Sisram）数据系根据国际财务报告准则编制。

## (2) 利润、投资收益对本集团净利润影响达10%以上参股公司的经营情况及业绩

单位：亿元 币种：人民币

| 公司名称 | 主要业务 | 注册资本 | 总资产      | 净资产      | 营业收入     | 营业利润  | 净利润   |
|------|------|------|----------|----------|----------|-------|-------|
| 国药产投 | 医药投资 | 1.00 | 4,308.92 | 1,241.12 | 2,947.27 | 75.69 | 58.91 |

(3) 本报告期取得和处置子公司的情况，包括取得和处置的目的、方式以及对本集团整体生产经营和业绩的影响

报告期内处置子公司对本集团生产和业绩的影响如下：

单位：亿元 币种：人民币

| 公司名称             | 处置方式 | 处置日净资产 | 报告期初至处置日净利润 |
|------------------|------|--------|-------------|
| 重庆国渝健康管理有限公司     | 股权转让 | -      | -           |
| 国融乐养健康科技（上海）有限公司 | 股权转让 | 0.04   | -           |
| 福建嘉护医疗管理有限公司     | 股权转让 | -0.01  | 0.01        |
| 国药莆田涵江医疗投资管理有限公司 | 股权转让 | 3.26   | -           |
| 天津国药康养护理服务有限公司   | 注销   | -      | -           |
| 合肥济众堂大药房有限公司     | 注销   | -0.01  | 0.01        |
| 青岛星齐医疗器械有限公司     | 注销   | -      | -           |

## (4) 投资收益中占比在 10%以上的股权投资项目

2024 年上半年、2023 年上半年，本集团投资收益主要构成如下：

单位：亿元 币种：人民币

|                       | 2024 年上半年    | 2023 年上半年    |
|-----------------------|--------------|--------------|
| 权益法核算的长期股权投资产生的收益     | 8.41         | 10.22        |
| <b>小计</b>             | <b>8.41</b>  | <b>10.22</b> |
| 处置长期股权投资产生的投资收益       | 2.40         | 2.38         |
| 处置交易性金融资产取得的投资收益      | 0.04         | 2.02         |
| 处置子公司投资收益             | -0.37        | -            |
| 处置其他非流动金融资产取得的投资收益    | -            | -0.02        |
| 交易性金融资产在持有期间取得的投资收益   | 0.13         | 0.08         |
| 其他非流动金融资产在持有期间取得的投资收益 | 0.01         | 0.05         |
| <b>小计</b>             | <b>2.21</b>  | <b>4.51</b>  |
| <b>合计</b>             | <b>10.62</b> | <b>14.73</b> |

## (十) 公司控制的结构化主体情况

适用 不适用

## 五、2024 年下半年经营展望

2024 年下半年，本集团将持续提升研发效率、加速实现上市产品的商业化价值，内部运营进一步提质增效。创新研发方面，本集团将深耕境内市场并拓展国际市场，围绕存在较大未满足需求的核心治疗领域产品、技术展开针对性布局，提升研发效率，优化管线产品结构。经营管理效率提升方面，本集团将积极推进精益运营、降本增效和资产轻量化，以优化财务结构，夯实本集团长期稳健发展的基础。

为实现上述经营目标，具体策略和行动包括：

**制药**

2024 年下半年，本集团将继续贯彻“4IN”战略，提升创新研发能力，大力发展战略性产品，拓展全球市场机遇，优化资产配置，提升研发和运营效率。

创新药业务，将继续聚焦优势资源，保障重点项目顺利推进，同时全面升级 BD 能力，巩固血液瘤、乳腺癌、肺癌等肿瘤领域的优势地位，拓展免疫炎症、慢病（肝病、代谢、肾病等）和中枢神经领域的布局机会；加大与国际一流高校、科研院所开展产学研合作，在早期阶段捕获源头创新产品；同时积极推动优质产品出海，推进全球同步开发。在营销端，深化营销组织变革，通过大准入体系和创新全域营销，加强产品生命周期管理，以最大化创新产品的商业化价值，着力打造十亿级重磅产品矩阵。

成熟产品及制造业务，在研发方面，围绕首仿、高难仿及差异化产品、改良型新药进行研发立项并高效推进在研产品，布局原位凝胶、微片、口溶膜、吸入制剂、缓控释等高端/复杂制剂，形成差异化研发布局。在运营方面，统筹规划产业布局，提升原料制剂一体化，布局特色原料药、新兴技术平台，加强原料药国际注册及营销体系能力建设，全面提升运营效率，打造成本领先优势，重点推动肝素产业的整合与国际化协同。在营销方面，积极应对集采，加快营销模式转型，持续深耕中国市场，不断加强对美国市场的布局，同时，对于非洲、中东、东南亚等新兴市场，

则通过战略布局，实现快速突破，以全面推进全球化布局并形成区域聚焦，并借助外延并购加快国际市场拓展。

疫苗业务，将继续丰富细菌性疫苗、病毒性疫苗以及新兴疫苗技术平台的产品组合；积极推进 13 价肺炎球菌结合疫苗（多价结合体）III 期临床，加快推进四价流感裂解疫苗上市进度并有序推进管线中战略性疫苗产品的研发；同时加强自主研发及开放式合作，强化疫苗技术平台核心竞争力，持续推进疫苗产业相关产能与质量体系提升。

### 医疗器械与医学诊断

2024 年下半年，医疗器械业务将继续聚焦医疗美容产品、呼吸健康产品、专业医疗产品等业务赛道，系统性提升营销力、产品力和孵化力，进一步推动医疗器械业务的专业化、国际化和品牌化。其中，医疗美容产品业务深耕多元化生态与全球网络布局的价值创造，内生外延并举。呼吸健康业务持续深度整合，做大业务体量，提升盈利质量。专业医疗业务聚焦肿瘤、神经等领域，做强专业营销，创专科领域优势品牌。

2024 年下半年，医学诊断业务将在产品矩阵构建方面继续深化产品线组合布局，加速检验中心实验室装备平台、免疫试剂组合、分子试剂组合产品的上市进程，提升医学诊断整体解决方案提供的能力；积极推进高速生免一体机 FCi-6200、超敏肌钙蛋白 Hs-cTn（化学发光法）、CA199 检测试剂盒（化学发光法）等 II 代试剂、呼吸道病毒多联检（PCR 法）等产品的上市进程。

### 医疗健康服务

2024 年下半年，以综合性医疗机构为主的医疗健康服务业务将在巩固现有优势领域的基础上，持续完善专科服务能力以及基于病程的全生命周期管理体系，进一步提高医疗服务水平；持续加强核心能力建设，推动医疗技术创新与落地应用，提升一体化运营效率；持续加强与商业保险的合作深度和广度，提升商业保险的覆盖度，并加速拓展医药保健融合的一站式健康管理服务；基于数字化平台，持续深化线上线下一体化智慧医疗服务；同时，深耕大湾区并探索拓展国际医疗服务的能力。

2024 年下半年，康复专科业务将持续在核心区域与重点城市推进“一城多点”连锁化康复医疗创新模式；以专科建设为中心、专病治疗产品为特色，强化精益运营，不断提升医疗质量及医务管理专业水平；优化信息系统与数字化平台建设，深化供应链战略合作，完善数智化配套方案，为运营管理的互联互通、患者管理及专病服务打下坚实基础，夯实“临床-康复一体化”建设，持续提升康复患者就医体验。

## 六、其他披露事项

### （一）可能面对的风险

适用  不适用

## 1、产业政策调整

医疗健康行业是受国家政策影响最深刻的行业之一，涉及国家医保、卫生健康、药品监管、工业和信息化、科技和知识产权等多个部委和机构。随着药品生产与制造、医疗卫生和医疗保障领域相关改革的持续深化，医疗健康政策趋于稳定，创新转型、产业整合、商业模式转型迫在眉睫。在“三医联动”愈发紧密的大环境下，国家和地方的药械集中带量采购、医保支付方式和支付价格调整、国家医保目录动态调整、生物安全和环保等系列新政策的实施及推进，都关系到整个医药行业的生产成本和盈利水平，行业竞争格局持续翻新。

在医疗器械与诊断领域，政策鼓励企业资源整合优势互补，同时将创新作为发展重点，对高端医疗器械创新支持力度加大，临床产品技术水平持续提升；高值耗材和诊断试剂的集中带量采购也引发行业较大变革。

在医疗健康服务领域，社会办医如何通过和主导地位的医疗服务机构加强合作、错位发展、协同拓展健康服务新领域，需要更多战略性和多元性思考。

对此，本集团将密切关注并分析相关行业政策走势，及时把握行业发展变化趋势，持续提高经营管理水平，充分降低因政策变化引起的经营风险。

## 2、市场风险

随着医疗体制改革的深入，国家医保局全面开展药品和耗材的价格统一治理，并延伸到零售终端，同时加大医保按病组（DRG）和病种分值（DIP）付费的改革力度，将进一步优化、重塑诊疗行为。

在创新药方面，由于仿制药市场体量大幅缩水，众多仿制药企业纷纷寻求转型。随着中国加入 ICH（即人用药品注册技术要求国际协调会议）以及国内药品审评审批制度逐步与国际接轨，推动更多的创新药加速上市，本土创新药企业的内部竞争日趋激烈，同时还要面临国际药企的竞争压力。此外，本土药企的创新产品在海外市场的开发和上市也面临投入大、监管要求不够熟悉等方面的挑战。在仿制药方面，随着医保控费政策趋紧、国家和地方两个层面集中带量采购的持续推进和深化，仿制药行业的行业集中度将得到进一步提升。同时，随着供给侧改革的推进，以及更多创新药的快速市场进入，仿制药产品市场份额及利润空间也将被进一步压缩。

此外，本集团以美国为主的海外市场，仿制药竞争激烈，药品监管机构对生产质量的要求日趋严格，这些因素构成了国际化深化过程中不可避免的风险点。而在非洲等新兴市场，越来越多的仿制药企业加入了竞争，政府招标的价格压力加剧，竞争风险日趋增加。

对此，本集团将把握行业发展变化趋势，坚持创新研发，持续丰富产品线、优化产品结构、提升研发效率；同时，在生产上提升规模化效益，提质增效；营销上逐步加大市场开拓力度，提高产品力，以扩大市场覆盖度。

## 3、业务与经营风险

### （1）药品研发风险

药品从研发到上市须经历临床前研究、临床试验、申报注册、获准生产等过程，具有投入大、周期长、风险高等特点，容易受到不可预测因素的影响；此外，若药品研发与未来市场需求不匹配、亦或新药上市后因竞争加剧等因素导致销售不畅，均可能影响到前期投入的收回和经济效益的实现，进而对本集团的盈利水平和发展构成不利影响。

对此，本集团将继续加强立项及早研能力建设，树立精益研发的流程与理念，科学执行 Go/No-go 决策，配合有效的奖惩机制，提高研发效率与产出；此外，还将进一步加强 BD 与临床注册能力建设，引进开发临床价值高、创新属性强的产品管线，加快创新产品的获批上市；同时，借助产学研合作、产业投资等模式，积极探索创新技术平台和全新靶点，打造有竞争力的产品管线。

### （2）产品/服务质量控制风险

药品、医疗器械及诊断产品作为一种特殊商品，其质量问题一直以来受到全社会的关注，本集团在质量管理方面一直加大管理力度和技术改造投入力度，各控股子公司/单位的工艺技术装备水平已得到明显提升，但由于医药产品生产环节较多，或可能由于原材料、生产、运输、储存、使用等原因而产生质量问题。同时，虽然本集团已对药品、医疗器械及诊断等产品的采购、库存、制备、销售等环节按照 GMP 等要求制订了相应的管理办法并成立管理机构以确保守法经营，但在实际经营过程中仍存在相关运营实体因管理不善等各种原因而未严格遵守有关法律法规而被处罚的可能性。

医疗健康服务业务可能面临医疗事故或纠纷风险，其中包括手术失误、医生误诊、治疗检测设备事故等造成的医患投诉及纠纷。如果未来发生较大的医疗事故，将可能导致本集团面临相关赔偿和损失的风险，也会对本集团医疗服务机构的经营业绩、品牌及市场声誉造成不利影响。

对此，本集团将持续坚持产品全生命周期的质量风险管理，执行质量安全管理机制和药物警戒机制，并将继续以精益化运营为手段；对于医疗健康服务，则在追求业务发展的同时，着力于学科建设的加强以及运营质量的提升。

### （3）安全、环保风险

生产型企业在生产过程中还面临安全、环保风险，在药品、医疗器械及诊断产品生产过程中可能会由于原料药涉及化学危险品，在装卸、搬运、贮存及使用过程中操作不当或维护措施不到位，发生安全生产事故。而在产品生产或医疗健康服务提供过程中产生的废渣、废气、废液及其他污染物，若处理不当可能会对周边环境造成一定不利影响，并可能影响本集团正常生产经营。虽然本集团已按照有关环保法规、标准，对污染物进行治理和排放，但随着社会对环保意识的不断增加，国家及地方政府可能在将来颁布更高标准的环保法律法规，使本集团支付更高的环保费用。

对此，本集团将通过持续强化安全生产管理、加强员工培训、落实相关安全生产措施，合理控制风险。同时，将通过重视并履行环境保护的社会责任，确保环保设施的正常运转，为达标排放提供保障。

## 4、管理风险

### (1) 国际化风险

地缘政治的不确定性，对生物医药行业的国际化运营带来风险。中国生物医药企业的国际合作或将受到新格局和新政策的影响。

此外，在国际化发展战略的实施过程中，本集团可能面临对海外监管与市场环境不够熟悉、海外客户需求与国内客户需求不同、部分国家实施贸易保护等问题。同时，随着全球销售网络进一步拓展、销售规模进一步扩大、业务范围进一步拓展，对本集团的经营和管理能力也将提出更高的要求。若本集团的生产经营、市场营销、质量控制、风险管理、合规廉政、数据保护、人才培养等方面的能力不能适应国际化的发展速度以及规模扩张的要求，将会引发相应的经营和管理风险。

### (2) 并购重组带来的风险

在并购整合过程中，亦可能存在一定的法律、政策、经营风险，收购完成后对本集团的运营、管理方面也会提出更高的要求，如并购未产生协同效应，可能会对本集团的经营业绩造成不利影响。

对此，本集团在经营活动中，将持续加强技术、专业能力的提升以及对海外市场监管法规政策的理解，尽可能降低潜在的经营风险。

### 5、汇率波动风险

随着本集团国际化战略的推进实施，经营所辖区域的不断扩大，以外币结算的采购、销售以及并购业务比重不断上升。汇率的变动将影响以外币计价的资产、负债及境外投资实体的价值，并间接引起本集团一定期间收益或现金流量的变化。随着汇率市场化改革的深入，人民币与其它可兑换货币之间的汇率波动较大，存在外汇结算过程中的汇率波动风险。

对此，本集团将持续关注汇率市场波动情况，并不断优化境内外资产的结构，合理控制汇率风险敞口，提高应对汇率波动风险的能力。

### 6、不可抗力风险

严重的自然灾害以及突发性公共卫生事件会对本集团的财产、人员造成损害，并有可能影响本集团的正常生产经营。

对此，本集团将加强对不可抗力风险的分析预判，建立健全应急管理机制，尽可能降低不可抗力事件可能给经营带来的不利影响。

## (二) 其他披露事项

适用 不适用

## 第四节 公司治理

### 一、股东大会情况简介

| 会议届次  | 召开日期            | 决议刊登的指定网站的查询索引   | 决议刊登的披露日期       | 会议决议  |
|---|-----------------|--|-----------------|---|
| 2023 年度股东大会、2024 年第一次 A 股类别股东会、2024 年第一次 H 股类别股东会 | 2024 年 6 月 26 日 | 上证所网站<br>( <a href="https://www.sse.com.cn">https://www.sse.com.cn</a> ) | 2024 年 6 月 27 日 | 除关于修订《公司章程》及其附件的议案未获得本公司 2024 年第一次 H 股类别股东会审议通过外，其他议案均获得通过，详见《2023 年度股东大会、2024 年第一次 A 股类别股东会及 2024 年第一次 H 股类别股东会决议公告》 |

### 表决权恢复的优先股股东请求召开临时股东大会

适用 不适用

### 股东大会情况说明

适用 不适用

### 二、董事、监事、高级管理人员变动情况

适用 不适用

### 公司董事、监事、高级管理人员变动的情况说明

适用 不适用

- 1、因到龄退休，梅璟萍女士辞任本公司执行总裁职务，并于 2024 年 1 月 1 日生效。
- 2、2024 年 1 月 17 日，本公司第九届董事会第四十三次会议同意晋升聘任冯蓉丽女士、李静女士（改聘前均任本公司高级副总裁）为执行总裁，晋升后的职务任期自 2024 年 1 月 17 日起至第九届董事会届满之日止。
- 3、因个人原因，袁宁先生辞任本公司副总裁职务，并于 2024 年 1 月 17 日生效。
- 4、因个人原因，张跃建先生辞任本公司副总裁职务，并于 2024 年 2 月 1 日生效。
- 5、因到龄退休，任倩女士于 2024 年 6 月 19 日辞任本公司职工监事、监事会主席职务。2024 年 6 月 19 日，本公司职工代表大会补选王丽娜女士为本公司第九届监事会监事，任期自 2024 年 6 月 19 日起至第九届监事会届满之日止；同日，本公司第九届监事会 2024 年第五次会议选举陈冰先生为本公司第九届监事会主席，任期自 2024 年 6 月 19 日起至第九届监事会任期届满之日止。
- 6、因工作变动，姚方先生辞任本公司非执行董事职务，并于 2024 年 6 月 30 日生效。
- 7、因个人原因，徐爱华先生辞任本公司副总裁职务，并于 2024 年 6 月 30 日生效。
- 8、2024 年 7 月 1 日，本公司第九届董事会第五十三次会议同意聘任袁方兵先生为本公司副总裁，任期自 2024 年 7 月 1 日起至第九届董事会任期届满之日止。



## 三、利润分配或资本公积金转增预案

## 半年度拟定的利润分配预案、公积金转增股本预案

|                       |   |
|-----------------------|---|
| 是否分配或转增               | 否 |
| 每 10 股送红股数 (股)        | - |
| 每 10 股派息数(元) (含税)     | - |
| 每 10 股转增数 (股)         | - |
| 利润分配或资本公积金转增预案的相关情况说明 |   |
| 不适用                   |   |

## 四、公司股权激励计划、员工持股计划或其他员工激励措施的情况及其影响

## (一) 相关股权激励事项已在临时公告披露且后续实施无进展或变化的

适用 不适用

| 事项概述   | 查询索引   |
|--|--|
| 2022 年 H 股员工持股计划首次授予份额第一期归属                  | 详见2024年1月10日《中国证券报》、《上海证券报》、《证券时报》及上证所网站( <a href="https://www.sse.com.cn">https://www.sse.com.cn</a> )            |
| 2022 年限制性 A 股激励计划首次授予所涉 A 股限制性股票第一期解除限售及上市流通 | 详见2024年1月10日、2024年1月11日《中国证券报》、《上海证券报》、《证券时报》及上证所网站( <a href="https://www.sse.com.cn">https://www.sse.com.cn</a> ) |

## (二) 临时公告未披露或有后续进展的激励情况

股权激励情况

适用 不适用

其他说明

适用 不适用

2024 年 8 月 7 日, 本公司第九届董事会第五十八次会议、第九届监事会 2024 年第九次会议分别审议通过了关于回购注销部分未解除限售的 A 股限制性股票的议案, 根据本公司 2022 年第二次临时股东大会、2022 年第二次 A 股类别股东会及 2022 年第二次 H 股类别股东会授权及 2022 年限制性 A 股激励计划的有关规定, 同意本公司回购注销合计 1,072,246 股 A 股限制性股票, 回购总价合计 22,830,809.73 元。截至本报告发布日, 本次回购注销尚未办理股份注销登记和减资手续, 有关本次回购注销的具体实施将根据《中华人民共和国公司法》以及本公司股票上市地监管要求推进。

员工持股计划情况

适用 不适用

其他激励措施

适用 不适用

## 第五节 环境与社会责任

### 一、环境信息情况

#### (一) 属于环境保护部门公布的环境监管重点单位的公司及其主要子公司的环保情况说明

√适用 □不适用

截至报告期末，根据不同类别，下述控股子公司/单位被列为相关市/地区的环境监管重点单位：

(1) 水环境重点排污单位包括：凯林制药、湖南洞庭、新兴药业、桂林南药、苏州二叶、红旗制药、凯茂生物、万邦医药、万邦金桥、万邦复临、星诺医药、复星医药（徐州）、奥鸿药业、复星雅立峰、复星安特金、湖北新生源、登瑞肥业、汉霖医药、汉霖医药（松江二厂）、深圳恒生医院、广州新市医院、佛山复星禅诚医院、岳阳广济医院。

(2) 大气环境重点排污单位包括：桂林南药、山东二叶、万邦金桥、万邦复临、星诺医药、复星医药（徐州）、奥鸿药业、湖北新生源、登瑞肥业。

(3) 土壤污染重点监管单位包括：凯林制药、湖南洞庭、新兴药业、桂林南药、山东二叶、朝晖药业、登瑞肥业。

(4) 环境风险重点管控单位包括：吉斯瑞制药、凯林制药、湖南洞庭、桂林南药、苏州二叶、万邦金桥、朝晖药业、星诺医药、汉霖制药。

#### 1. 排污信息

√适用 □不适用

##### (1) 废水排入受纳污水处理厂信息

报告期内，被列为水环境重点排污单位的控股子公司/单位的废水排放未出现超标。各控股子公司/单位的生产废水和生活污水经内部污水站处理后纳入所在地区指定市政管网，经受纳污水处理厂做深度处理后再排入环境。相关排放情况和内部污水站核心处理设施/工艺如下：

| 单位名称 | 水体特征污染物 | 平均浓度 (mg/L) | 总量 (吨) | 内部污水站核心处理设施/工艺            | 受纳污水处理厂 |
|------|---------|-------------|--------|---------------------------|---------|
| 凯林制药 | 化学需氧量   | 218.66      | 11.77  | 预处理+缺氧好氧工艺、酸化+厌氧+好氧工艺     | 园区污水处理厂 |
|      | 氨氮      | 6.68        | 0.36   |                           |         |
| 湖南洞庭 | 化学需氧量   | 49.35       | 4.55   | 厌氧好氧工艺                    | 城市污水处理厂 |
|      | 氨氮      | 1.03        | 0.09   |                           |         |
| 新兴药业 | 化学需氧量   | 46.88       | 0.48   | 预处理+缺氧好氧工艺                | 城市污水处理厂 |
|      | 氨氮      | 3.82        | 0.04   |                           |         |
| 桂林南药 | 化学需氧量   | 189.13      | 41.61  | 物化预处理+IC 厌氧+两级 AO+气浮工艺    | 城市污水处理厂 |
|      | 氨氮      | 0.88        | 0.19   |                           |         |
| 苏州二叶 | 化学需氧量   | 9.36        | 1.25   | 预处理+厌氧好氧工艺                | 园区污水处理厂 |
|      | 氨氮      | 0.36        | 0.05   |                           |         |
| 红旗制药 | 化学需氧量   | 44.92       | 0.50   | 格栅机+调节池+气浮+絮凝剂+水解+缺氧好氧+二沉 | 城市污水处理厂 |
|      | 氨氮      | 4.60        | 0.05   |                           |         |
| 凯茂生物 | 化学需氧量   | 60.80       | 0.80   | 预处理+消毒+中和                 | 园区污水处理厂 |
|      | 氨氮      | 0.80        | 0.01   |                           |         |
| 万邦医药 | 化学需氧量   | 22.68       | 1.59   | 格栅池+调节池                   | 城市污水处理厂 |

| 单位名称        | 水体特征污染物 | 平均浓度 (mg/L) | 总量 (吨) | 内部污水站核心处理设施/工艺  | 受纳污水处理厂 |
|-------------|---------|-------------|--------|---|---------|
|             | 氨氮      | 0.40        | 0.03   | +A2O/(水解酸化池+接触氧化池)+二沉池  |         |
| 万邦金桥        | 化学需氧量   | 25.76       | 1.58   | 一期：预处理+水解酸化/UASB 反应+二级AO+MBR+斜板沉淀<br>二期：调节池+IC反应+一级缺氧+二级AO+MBR+斜板沉淀 | 城市污水处理厂 |
|             | 氨氮      | 0.12        | 0.01   |   |         |
| 万邦复临        | 化学需氧量   | 120.27      | 1.96   | A/O生化氧化   | 城市污水处理厂 |
|             | 氨氮      | 1.03        | 0.02   |   |         |
| 星诺医药        | 化学需氧量   | 104.63      | 3.12   | A2O+活性污泥法   | 园区污水处理厂 |
|             | 氨氮      | 2.13        | 0.06   |   |         |
| 复星医药 (徐州)   | 化学需氧量   | 12.30       | 0.48   | 调节池+缺氧池+接触氧化+二沉池+清水池  | 城市污水处理厂 |
|             | 氨氮      | 1.03        | 0.04   |   |         |
| 奥鸿药业        | 化学需氧量   | 46.65       | 3.60   | 预处理+厌氧好氧工艺  | 城市污水处理厂 |
|             | 氨氮      | 1.80        | 0.14   |   |         |
| 复星雅立峰       | 化学需氧量   | 12.38       | 0.44   | 组合式生物处理工艺   | 园区污水处理厂 |
|             | 氨氮      | 0.18        | 0.01   |   |         |
| 复星安特金       | 化学需氧量   | 8.06        | 0.29   | 灭活处理+生物接触氧化+臭氧消毒  | 城市污水处理厂 |
|             | 氨氮      | 0.64        | 0.02   |   |         |
| 湖北新生源       | 化学需氧量   | 38.40       | 51.2   | 短程硝化+SBR+缓冲池+生物过滤器  | 园区污水处理厂 |
|             | 氨氮      | 0.55        | 0.73   |   |         |
| 登瑞肥业        | 化学需氧量   | 38.15       | 11.76  | 沉淀+絮凝+A/SBR+生物滤塔  | 园区污水处理厂 |
|             | 氨氮      | 0.56        | 0.17   |   |         |
| 汉霖医药        | 化学需氧量   | 32.68       | 1.31   | 除磷工艺+厌氧好氧工艺+MBR膜  | 城市污水处理厂 |
|             | 氨氮      | 0.33        | 0.01   |   |         |
| 汉霖医药 (松江二厂) | 化学需氧量   | 19.94       | 2.19   | A/O+MBR+消毒  | 城市污水处理厂 |
|             | 氨氮      | 0.15        | 0.02   |   |         |
| 深圳恒生医院      | 化学需氧量   | 53.85       | 2.81   | 生化+消毒   | 城市污水处理厂 |
| 广州新市医院      | 化学需氧量   | 101.00      | 2.95   | 接触氧化+消毒   | 城市污水处理厂 |
| 佛山复星禅诚医院    | 化学需氧量   | 72.05       | 11.59  | 接触氧化+消毒   | 城市污水处理厂 |
| 岳阳广济医院      | 化学需氧量   | 49.20       | 2.83   | 格栅+调节池+混凝沉淀+消毒  | 城市污水处理厂 |

## (2) 有组织大气排放情况

报告期内，被列为大气环境重点排污单位的控股子公司/单位的大气排放未出现超标。相关排放情况和核心处理设施/工艺如下：

| 单位名称      | 大气特征污染物 | 平均浓度 (mg/L) | 总量 (吨) | 核心处理设施/工艺                             | 排口数量 (个) |
|-----------|---------|-------------|--------|---------------------------------------|----------|
| 桂林南药      | 二氧化硫    | 9.1         | 0.20   | 碱/酸喷淋+水喷淋+活性炭吸附+RTO                   | 5        |
|           | 氮氧化物    | 109.9       | 2.38   |                                       |          |
|           | 颗粒物     | 5.4         | 1.61   |                                       |          |
|           | 非甲烷总烃   | 30.2        | 8.37   |                                       |          |
| 山东二叶      | 非甲烷总烃   | 11.1        | 1.12   | SNCR +烟气急冷+干法脱酸+布袋除尘+碱液喷淋+湿电除尘、低氮燃烧器等 | 4        |
| 万邦金桥      | 非甲烷总烃   | 6.9         | 0.66   | 碱喷淋+酸喷淋+生物过滤+喷淋/活性炭                   | 4        |
| 万邦复临      | 氮氧化物    | 14.0        | 0.20   | 锅炉低氮燃烧、布袋除尘、生物除臭、喷淋+静电吸附、活性炭等         | 9        |
|           | 颗粒物     | 3.4         | 0.05   |                                       |          |
|           | 非甲烷总烃   | 2.6         | 0.04   |                                       |          |
| 星诺医药      | 非甲烷总烃   | 13.1        | 0.07   | RTO 焚烧+碱喷淋+除尘、活性炭吸附+生物除臭              | 8        |
| 复星医药 (徐州) | 颗粒物     | 2.1         | <0.01  | 袋式除尘、水喷淋+活性炭吸附、水喷淋塔+生物滤箱除臭            | 7        |
|           | 非甲烷总烃   | 0.1         | <0.01  |                                       |          |
| 奥鸿药业      | 二氧化硫    | 1.5         | 0.01   | 除尘+冷凝+水洗+碱洗+活性炭吸附等                    | 14       |
|           | 氮氧化物    | 97.5        | 0.60   |                                       |          |
|           | 颗粒物     | 1.6         | <0.01  |                                       |          |
|           | 非甲烷总烃   | 4.8         | 0.37   |                                       |          |
| 湖北新生源     | 二氧化硫    | 77.2        | 43.39  | 电除尘、加湿法脱硫、低氮燃烧                        | 11       |
|           | 氮氧化物    | 49.6        | 25.81  |                                       |          |
|           | 颗粒物     | 9.8         | 5.14   |                                       |          |
| 登瑞肥业      | 二氧化硫    | 0.9         | 0.17   | 袋式除尘器+水洗+酸碱吸收                         | 4        |
|           | 氮氧化物    | 76.4        | 13.77  |                                       |          |
|           | 颗粒物     | 11.0        | 2.19   |                                       |          |

## (3) 危险废弃物的转移处置

报告期内，属于环境监管重点单位的控股子公司/单位已委托有资质的单位转移处置危险废物 3,097.17 吨，具体如下：

| 单位名称  | 危险废弃物转移处置量 (吨) |
|-------|----------------|
| 吉斯瑞制药 | 0.12           |
| 凯林制药  | 462.20         |
| 湖南洞庭  | 155.80         |
| 新兴药业  | 13.83          |
| 桂林南药  | 238.68         |
| 苏州二叶  | 30.63          |
| 山东二叶  | 314.68         |
| 红旗制药  | 8.10           |
| 凯茂生物  | 3.51           |
| 万邦医药  | 23.72          |

| 单位名称       | 危险废弃物<br>转移处置量（吨） |
|------------|-------------------|
| 万邦金桥       | 328.22            |
| 朝晖药业       | 121.36            |
| 万邦复临       | 0                 |
| 星诺医药       | 757.49            |
| 复星医药（徐州）   | 8.90              |
| 奥鸿药业       | 69.78             |
| 复星雅立峰      | 10.75             |
| 复星安特金      | 12.41             |
| 湖北新生源      | 4.77              |
| 登瑞肥业       | 7.21              |
| 汉霖制药       | 69.93             |
| 汉霖医药       | 79.28             |
| 汉霖医药（松江二厂） | 5.68              |
| 深圳恒生医院     | 51.47             |
| 广州新市医院     | 45.36             |
| 佛山复星禅诚医院   | 237.31            |
| 岳阳广济医院     | 35.98             |
| <b>总计</b>  | <b>3,097.17</b>   |

## 2. 防治污染设施的建设和运行情况

√适用 □不适用

截至报告期末，属于环境监管重点单位的控股子公司/单位均已完成配套环保治理设施的建设，包括厂内污水处理设施及大气排口终端处理设施。对于已建环保设施，均已落实专人负责运行和监测、建立岗位责任制，以确保环保设施的正常运行及达标排放。对于内部已识别的关键污染防治设施，已建立内部管理制度，包括日常运行操作制度、巡检及点检制度、设备维护保养制度等，并按计划、按要求执行制度内的相关要求，以确保污染防治设施的稳定运行。

## 3. 建设项目环境影响评价及其他环境保护行政许可情况

√适用 □不适用

报告期内，本集团境内建设项目执行国家对于建设项目环境影响评价的相关制度，加强对新、改、扩建项目环境影响评价和环保“三同时”验收制度，在新项目启动、建设、运营等各个阶段均建立有效的环境保护管理制度，执行环保政策要求，确保环保设施与主体工程同时设计、同时施工、并同时投产使用。在项目可行性研究阶段及启动初期，同步启动环境影响评价程序，按照实际情况对项目可能的环境影响进行评估，拟定环保控制措施，并向相关当地环保部门做环评报备；在建设项目完成后，即按照环保竣工验收程序组织建设项目环保设施验收工作，对项目可能涉及的废水和大气做自主检测验收，以确保建设项目的环保设施符合并满足环境污染治理的要求。

属于环境监管重点单位的控股子公司/单位基于当地环保监管部门的政策要求，记录排污台账、提交排污许可证执行报告，并依据当地监管落地要求及实施细则，公开排污信息及台账信息，根据排污许可证限定的排放口、排放去向、排放浓度、排放总量等规范合规排污。

#### 4. 突发环境事件应急预案

适用 不适用

根据国家环保应急预案的框架要求以及企业实际环保事件风险，属于环境监管重点单位的控股子公司/单位均分别建立了各类环保事件应急预案，包括环保综合应急预案、环保专项应急预案及环保事件现场处置方案等，并在应急预案中涵盖了突发环境事件中预案的组织管理框架及响应流程、相关人员在事前事中事后的职责与任务分工、内外部应急信息沟通协调，以及一些可预判的环境污染情况的应急措施以及事后恢复与重建措施，确保一旦发生突发环境污染事故后，一方面能及时向可能受到危害的社区居民和周边企业传递警示信息、及时向环境保护主管部门报告、保证与政府预案有效衔接，避免危及公众身体健康，另一方面可及时采取紧急措施予以应对，避免或最大程度减少污染物或其他有毒有害物质进入厂界外大气、水体、土壤等环境介质，及时控制环境污染源、迅速消减对生态环境造成的影响。

报告期内，本集团持续推进环境应急预案的报备及评审工作，储备必要的环境应急装备和物资，并定期组织各类环境突发事件应急预案的专项培训，包括但不限于书面理论培训和现场模拟实战演练，一方面进一步检验企业应对突发环境事件的能力，务求通过培训有力地强化人员风险防范意识、熟练应急物资、明确响应流程并提高应急处置水平，在环境事件发生初期，就能快速、准确、有效地启动应急预案；另一方面在环境应急预案演练结束后，对演练过程进行评估和分析，持续改进环境应急预案内容。此外，报告期内，本集团不断健全环境隐患排查治理制度，完善隐患排查治理档案，可及时发现并消除环境隐患。

#### 5. 环境自行监测方案

适用 不适用

属于环境监管重点单位的控股子公司/单位已按照当地环保部门要求，在废水和大气排放口按监管要求配备在线自动监测系统、按监管要求与环保部门联网，实时监测企业运营中的废水及大气排放口的排污状况；部分在线监测还未配备的排污单位则建立内部/外部的自行环境监测，环境监测项目包括但不限于废水污染物、大气污染物、厂界噪音等，按照监测频次要求定期做内部/外部取样及分析，以监测终端的环境排放状况，确保满足环境排放限制要求。

本集团总部会定期/不定期抽检控股子公司/单位的环境监测方案及监测结果，对于监测方案给出改善建议及要求，并督促环境监测结果满足相关环保法规要求。

#### 6. 报告期内因环境问题受到行政处罚的情况

适用 不适用

报告期内，被列为环境监管重点单位的控股子公司/单位未因环境问题而受到重大行政处罚。

#### 7. 其他应当公开的环境信息

适用 不适用

#### (二) 环境监管重点单位之外的公司环保情况说明

适用 不适用

##### 1. 因环境问题受到行政处罚的情况

适用 不适用

报告期内，未被列为环境监管重点单位的主要控股子公司/单位未因环境问题而受到重大行政处罚。

## 2. 参照环境监管重点单位披露其他环境信息

适用 不适用

未被列为环境监管重点单位的其他控股子公司/单位基于各自的生产经营活动，分别存在废水、大气和固体废弃物中一项或者多项排污。针对其所产生的水体排污，企业自建或者依托于所在园区的环保处理设施，对外排废水做预处理后，再纳入就近市政管网，不存在直排环境的情况；环评中涉及大气污染排放的企业，按照环评要求建设大气污染处理设施，并持续加强大气 VOCs 的减排治理，新建及改建大气污染物处理设施以满足大气污染物减排要求；针对企业所产生的危废，通过委托第三方资质单位等方式进行处理，不存在私弃、偷排情况。未被列为环境监管重点单位的其他控股子公司/单位在环保管理上也积极执行国家及当地环保部门的相关要求，建立健全相应环保设施运行维护制度，并由专人负责环保设施的管理，按照操作规程和运行管理制度进行日常使用、保养和维护检修，确保环保设施的正常运行。

报告期内，未被列为环境监管重点单位的其他控股子公司/单位在环保管理上遵循总部 EHS 部门的工作要求，基于本集团环保管控目标的核心要求、拟定各自的年度环保工作目标指标及计划方案，从人力、物力及财力等多方面保障环保目标的实现和落实。报告期内，控股子公司/单位基于各自环保排污需要，投入相应资金，对现有环保治理设施进行升级换代，并保持环保治理设施的稳定运行，确保各项指标达标排放并逐步降低每万元营收的环境污染物排放总量，同时推进内部废弃物的循环及综合利用和危废减量化，减少经营活动对环境造成的影响，实现环境持续改善提升目标。此外，本集团亦继续加强节能节水工作的落实，通过细化节能节水目标/指标并拟定具体的管理方案；建立节能节水绩效监控体系，对关键指标进行跟踪和分析、对标管理，确定用能水平，并通过量化监管巩固节能减排工作的常态化和持续降本、全面统筹和提升各控股子公司/单位在节能节水方面的执行和反馈效率，确保节能节水整体绩效的持续改善。

## 3. 未披露其他环境信息的原因

适用 不适用

### (三) 报告期内披露环境信息内容的后续进展或变化情况的说明

适用 不适用

### (四) 有利于保护生态、防治污染、履行环境责任的相关信息

适用 不适用

本集团遵守《中华人民共和国环境保护法》、《中华人民共和国环境影响评价法》、《中华人民共和国环境保护税法》等法律法规，本公司及相关控股子公司/单位已成立 EHS 专项委员会和 EHS 要素小组，建立并持续完善 EHS 相关政策，制定 EHS 管理战略目标。相关控股子公司/单位持续完善环境管理制度和防治污染设施操作规程，保证各生产环节符合生态环境保护法律法规和技术规范的要求，建立健全环境管理台账，记录防治污染设施运行管理、检测记录及其他环境管理信息。

为确保 EHS 管理体系的有效落地，本集团实施 EHS 管理评审制度，即在集团内推进交叉审计及成员企业自评审核工作，同时，各控股子公司/单位也积极推进和开展外部第三方体系认证/评审工作，包括 ISO14001、ISO45001、安全生产标准化、清洁生产等。

## (五) 在报告期内为减少其碳排放所采取的措施及效果

√适用 □不适用

报告期内，本集团围绕碳中和的量化目标和内控路径，持续响应国家绿色发展和转型号召，不断加强对碳中和的监管力度、加大推进碳中和的工作力度，更好地落实本集团的企业环境和社会责任。业务运营过程中产生的能源消耗是本集团温室气体排放的主要来源。对此，本集团持续深耕碳管理，通过提高能源利用效率、提高清洁能源使用比例、优化能源管理制度等措施实现自身碳排放的减少。本集团持续推动节能管理方案落地，通过将能源管控纳入相关管理人员的年度考核以及 EHS 专项委员会定期回顾用能状况等措施，推进本集团内部节能目标和管理方案的有效落地和稳定实现，同时继续推进控股子公司/单位持续完善能源智能监控措施，提升本集团能源管理的整体水平。

## 二、巩固拓展脱贫攻坚成果、乡村振兴等工作具体情况

√适用 □不适用

报告期内，本集团积极发挥医疗健康产业优势，助力新发展阶段下的“健康中国”、乡村振兴建设。

### “手拉手”乡村医疗人才振兴计划

报告期内，本集团携手复星公益基金会的“手拉手”乡村医疗人才振兴计划共举办 3 期“名医开讲”、4 期“名医下乡”，覆盖全国 72 个项目县，通过医疗技术输出，切实帮助乡村医生提升诊疗技能，提升基层医疗水平。

### “粉蓝丝带”公益行之“医疗共建”项目

报告期内，控股子公司上海星辰儿童医院携手上海宋庆龄基金会与云南省西双版纳景洪市第一人民医院开展“医疗共建”项目。该项目以基层医生实际需求为导向、以提高基层医疗卫生服务能力与实用技能为重点，通过组织专科知识和实操练习，帮扶基层医生提升儿科诊疗能力和服务水平，助力基层妇幼保健事业发展。

### 桂林南药“青蒿公益”助力乡村振兴

报告期内，控股子公司桂林南药“青蒿公益”志愿者赴桂林市灌阳县洞井乡椅山村、恭城县观音乡水滨村开展六一儿童节慰问，向当地小学捐赠教学物资，惠及百余名乡村儿童。

### 佛山复星禅诚医院基层驻点帮扶

报告期内，控股子公司佛山复星禅诚医院的儿科专家对口帮扶贵州省黔东南天柱县人民医院，共计开展 4 场新技术培训、培训 69 人次，专家查房/现场指导 98 次，义诊 200 余人次；此外，佛山复星禅诚医院还组织了 5 例疑难病例远程会诊协助诊疗。

### “支援基层卫生 助力健康中国”医疗物资捐赠

报告期内，控股子公司万邦复临向河北省邢台市临西县卫生健康局捐赠爱心医疗物资，包括 N95 口罩、医用口罩、防护服、面罩等，全力支援基层卫生事业。

## 三、ESG 进展情况

报告期内，本集团持续完善 ESG（即环境、社会和管治）体系、提升 ESG 整体水准，助力企业长期可持续发展。2024 年，本公司发布首本《ESG 暨可持续发展报告》，持续提升 ESG 信息披露完整性、透明度和可读性。截至报告期末，复星医药 MSCI ESG 评级维持 A 级、恒生 ESG 评级为



A-，位列医疗保健业-药品及生物科技行业第一梯队。此外，2024 年 8 月，本集团还入选“中国 ESG 上市公司长三角先锋 50”榜单。

在环境保护方面，本集团遵守《中华人民共和国环境保护法》、《中华人民共和国大气污染防治法》和《中华人民共和国水污染防治法》等法律法规，并制定有《环境健康安全（EHS）政策》，明确本集团在 EHS 方面的总体管理方针及愿景。本集团成立 EHS 专项委员会和 EHS 小组，从环保、安全、消防、职业健康和 EHS 体系五个维度持续优化。报告期内，本集团积极推进污染物治理、能源结构优化、节能减排、生态多样性保护，同时通过“EHS 管理月活动”加强 EHS 文化宣贯，推动绿色发展理念在企业日常运营中深入践行。

在社会责任方面，本集团致力于提升产品可及性和可负担性，由董事会和下设 ESG 委员会监督普惠医疗战略的实施。截至报告期末，本集团已经上市四款罕见病药物或孤儿药产品，通过创新研发关爱罕见病群体。此外，截至报告期末，奕凯达（阿基仑赛注射液）已被纳入超过 110 款城市惠民保和超过 80 项商业保险，备案的治疗中心覆盖全国超 28 个省市、数量超过 170 家。同时，作为全球最大的抗疟药生产研发制造企业之一，截至报告期末，本集团已向国际市场累计供应超 3.6 亿支自主研发生产的注射用青蒿琥酯 Artesun，救治超 7,200 万重症疟疾患者，以 SPAQ-CO 系列产品为核心药物的“季节性疟疾药物预防项目”惠及约 2.8 亿名非洲儿童，有效降低了当地儿童疟疾发病率。

在企业管治方面，本集团以 ESG 为抓手持续提升公司治理水平，保障企业长期可持续发展。本集团建立了由股东大会、董事会及下设各专业委员会、监事会、管理层及专业工作委员会等组成的治理架构，负责本集团的整体治理、监督和定期检讨。报告期内，本集团持续完善法人治理结构、优化内部管理，保障各利益相关方的权益，促进企业竞争力和价值的提升。此外，本集团建有由董事会监督、ESG 委员会管理、ESG 工作小组执行的三级 ESG 管理体系，持续提升 ESG 管理水平，增强企业可持续发展能力。

## 第六节 重要事项

### 一、承诺事项履行情况

#### (一) 本公司实际控制人、股东、关联方、收购人以及公司等承诺相关方在报告期内或持续到报告期内的承诺事项

√适用 □不适用

| 承诺背景                   | 承诺类型   | 承诺方   | 承诺内容   | 承诺时间             | 是否有履行期限 | 承诺期限   | 是否及时严格履行 |
|------------------------|--------|---|--|------------------|---------|--|----------|
| 与首次公开发行 A 股股票相关的承诺     | 解决同业竞争 | 复星高科技   | 除承诺方及其下属子公司（不包括本集团）、联营公司、合资公司和企业在该承诺出具日所进行的业务外，承诺方承诺及保证承诺方本身，并将促使承诺方各成员不会直接参与或进行与本公司的产品或业务竞争的任何活动。   | 1998 年 5 月 16 日  | 是       | 自本公司于上证所上市之日起长期有效                                      | 是        |
| 与首次公开发行 H 股股票相关的承诺     | 解决同业竞争 | 郭广昌、汪群斌、Fosun International Holdings Ltd.、复星控股有限公司、复星国际、复星高科技 | 除承诺方在豫园股份的非直接权益，及承诺方及彼等各自的联系人士日后可能不时于其他公司拥有但并无控制权的其他权益外，则承诺方在任何适用法律、规例或联交所《上市规则》的规限下，将尽其商业上属合理的努力，促致该等主要受到有关承诺方控制的公司和其他业务实体（本公司及其附属公司 <sup>注1</sup> 除外）不会在受制约期间内在受制约地区（即中国香港及中国境内地区）从事与上市业务性质类似的任何业务。  | 2012 年 10 月 13 日 | 是       | 自本公司于联交所上市之日起、且各承诺方继续作为本公司的控股股东 <sup>注2</sup> 的情况下长期有效 | 是        |
| 与 2022 年非公开发行 A 股相关的承诺 | 其他     | 复星高科技、郭广昌   | 鉴于非公开发行 A 股完成后，对本公司填补回报措施能够得到切实履行作出如下承诺：承诺方将继续保证上市公司的独立性，不会越权干预上市公司经营管理活动，不会侵占上市公司利益。作为填补回报措施相关责任主体之一，若承诺方违反上述承诺或拒不履行上述承诺，并给上市公司或其股东造成损失的，承诺方愿意依法承担对上市公司或其股东的补偿责任。自本承诺出具之日至本次非公开发行实施完毕前，若中国证监会作出关于填补回报措施及其承诺的其他新的监管规定的，且上述承诺不能满足中国证监会该等规定时，承诺方承诺届时将按照中国证监会的最新规定出具补充承诺。 | 2020 年 11 月 25 日 | 是       | 自 2020 年 11 月 25 日至本次非公开发行 A 股股票有关填补回报措施执行完毕之日止        | 是        |
|                        | 其他     | 董事、监事、高级管理人员  | 鉴于非公开发行 A 股完成后，对本公司填补回报措施能够得到切实履行作出如下承诺：<br>1、承诺方承诺不无偿或以不公平条件向其他单位或者个人输送利益，也不采用其他方式损害本公司利益。<br>2、承诺方承诺对职务消费行为进行约束。   | 2020 年 11 月 25 日 | 是       | 自 2020 年 11 月 25 日至本次非公开发行 A 股股票有关填补回报措施执行完毕之日止        | 是        |

|              |    |       |   |                 |   |  |   |
|--------------|----|-------|---|-----------------|---|--|---|
|              |    |       | <p>3、承诺方承诺不动用本公司资产从事与履行职责无关的投资、消费活动。</p> <p>4、承诺方承诺由董事会或薪酬与考核委员会制定的薪酬制度与本公司填补回报措施的执行情况相挂钩。</p> <p>5、若本公司后续推出股权激励计划，承诺方承诺拟公布的股权激励的行权条件与本公司填补回报措施的执行情况相挂钩。</p> <p>6、自本承诺出具之日至本次非公开发行实施完毕前，若中国证监会作出关于填补回报措施及其承诺的其他新的监管规定的，且上述承诺不能满足中国证监会该等规定时，承诺方承诺届时将按照中国证监会的最新规定出具补充承诺。</p> <p>7、承诺方承诺切实履行本承诺，若违反该等承诺并给本公司或者其股东造成损失的，本人愿意依法承担对本公司或者其股东的补偿责任。作为填补回报措施相关责任主体之一，若承诺方违反上述承诺或拒不履行上述承诺，承诺方同意按照中国证监会和上证所等证券监管机构按照其制定或发布的有关规定、规则，对本人作出处罚或采取相关管理措施。</p> |                 |   |  |   |
| 与控股股东增持相关的承诺 | 其他 | 复星高科技 | <p>承诺方（及/或通过一致行动人）拟自 2023 年 9 月 13 日（含当日）起 12 个月内通过（包括但不限于）证券交易所集中竞价或大宗交易、协议转让等方式择机增持本公司股份（包括 A 股及/或 H 股），累计增持总金额折合人民币不低于 10,000 万元（其中增持 A 股的总金额亦不低于 10,000 万元）、累计增持比例不超过截至 2023 年 9 月 13 日本公司已发行股份总数（即 2,672,156,611 股，下同）的 2%（且滚动 12 个月内增持本公司股份数量不超过本公司已发行股份总数的 2%）；承诺方及/或其一致行动人在增持计划实施期间及法定期限内不减持所持有的本公司股份。</p>  | 2023 年 9 月 13 日 | 是 | 增持计划实施期间（2023 年 9 月 13 日至 2024 年 9 月 12 日<含首尾两日>）及法定期间 | 是 |
| 与回购股份相关的承诺   | 其他 | 本公司   | <p>本公司以自有资金通过证券交易所交易系统以集中竞价交易方式回购本公司境内上市人民币普通股（A 股），回购资金总额为不低于 10,000 万元且不超过 20,000 万元（均含本数），回购价格不超过 30 元/股（含本数）<sup>注 3</sup>，回购期间为自董事会审议通过回购方案之日起 6 个月（即自 2024 年 3 月 26 日起至 2024 年 9 月 25 日止&lt;含首尾两日&gt;）。</p>   | 2024 年 3 月 26 日 | 是 | 回购期间（2024 年 3 月 26 日起至 2024 年 9 月 25 日<含首尾两日>）         | 是 |

注 1：根据《公司章程》之定义。

注 2：有关定义以联交所《上市规则》以及日期为 2012 年 10 月 13 日《不竞争承诺契约》为准。

注 3：因 2023 年度利润分配的实施，根据回购方案，A 股回购价格上限自 2024 年 8 月 6 日（即 2023 年度权益分派 A 股除权除息日）由不超过 30 元/股（含本数）调整为不超过 29.7302 元/股（含本数）。

**二、报告期内控股股东及其他关联方非经营性占用资金情况**

□适用 √不适用

**三、违规担保情况**

□适用 √不适用

**四、半年报审计情况**

□适用 √不适用

**五、上年年度报告非标准审计意见涉及事项的变化及处理情况**

□适用 √不适用

**六、破产重整相关事项**

□适用 √不适用

**七、重大诉讼、仲裁事项**

□本报告期公司有重大诉讼、仲裁事项 √本报告期公司无重大诉讼、仲裁事项

**八、上市公司及其董事、监事、高级管理人员、控股股东、实际控制人涉嫌违法违规、受到处罚及整改情况**

□适用 √不适用

**九、报告期内公司及其控股股东、实际控制人诚信状况的说明**

□适用 √不适用

**十、重大关联交易****(一) 与日常经营相关的关联交易****1、已在临时公告披露且后续实施无进展或变化的事项**

√适用 □不适用

| 事项概述                         | 查询索引   |
|------------------------------|--|
| 与国药控股续签产品/服务互供框架协议           | 详见 2022 年 8 月 30 日《中国证券报》、《上海证券报》、《证券时报》及上证所网站( <a href="https://www.sse.com.cn">https://www.sse.com.cn</a> )  |
| 与复星财务公司续签《金融服务协议》的关联/连交易     | 详见 2022 年 8 月 30 日《中国证券报》、《上海证券报》、《证券时报》及上证所网站( <a href="https://www.sse.com.cn">https://www.sse.com.cn</a> )  |
| 与复星国际续签日常关联/连交易框架协议          | 详见 2023 年 12 月 16 日《中国证券报》、《上海证券报》、《证券时报》及上证所网站( <a href="https://www.sse.com.cn">https://www.sse.com.cn</a> ) |
| 2024 年其他日常关联交易预计             | 详见 2023 年 12 月 16 日《中国证券报》、《上海证券报》、《证券时报》及上证所网站( <a href="https://www.sse.com.cn">https://www.sse.com.cn</a> ) |
| 复健基金管理公司受托担任深圳生物医药产业基金的基金管理人 | 详见 2024 年 3 月 13 日《中国证券报》、《上海证券报》、《证券时报》及上证所网站( <a href="https://www.sse.com.cn">https://www.sse.com.cn</a> )  |

**2、已在临时公告披露，但有后续实施的进展或变化的事项**

√适用 □不适用

本集团 2024 年日常关联交易的预计情况已经本公司相关董事会、股东大会审议通过，报告期内，该等预计范围内日常关联交易的实际发生情况如下：

单位：万元 币种：人民币

| 关联交易方              | 关联关系  | 关联交易类型 | 关联交易内容                    | 关联交易金额     | 占同类交易金额的比例(%) | 关联交易结算方式 |
|--------------------|-------|--------|---------------------------|------------|---------------|----------|
| 国药控股 <sup>注1</sup> | 其他关联人 | 购买商品   | 采购医药产品、原料、试剂、医疗器械等        | 19,119.08  | 2.7053        | 现金       |
| 复星国际 <sup>注1</sup> | 母公司   | 购买商品   | 采购定制产品、日用品、食品及饮品、文化及创意产品等 | 207.88     | 0.0294        | 现金       |
| 国药控股 <sup>注1</sup> | 其他关联人 | 销售商品   | 销售医药产品、医疗器械等              | 285,609.75 | 13.9575       | 现金       |
| 复星国际 <sup>注1</sup> | 母公司   | 销售商品   | 销售医药产品、诊断产品、医疗器械等         | 1,979.40   | 0.0967        | 现金       |
| 复星公益基金会            | 其他关联人 | 销售商品   | 销售医药产品、诊断产品、医疗器械等         | 303.40     | 0.0148        | 现金       |
| 复星国际 <sup>注1</sup> | 母公司   | 其他流出   | 房屋承租及接受物业管理               | 2,379.17   | 0.3366        | 现金       |
| 复星国际 <sup>注1</sup> | 母公司   | 其他流入   | 房屋出租及提供物业管理               | 95.32      | 0.0047        | 现金       |
| 通德投资               | 其他关联人 | 其他流入   | 房屋出租及提供物业管理               | 45.10      | 0.0022        | 现金       |
| 复星凯特               | 其他关联人 | 其他流入   | 房屋出租及提供物业管理               | 213.15     | 0.0104        | 现金       |
| 直观复星上海             | 其他关联人 | 其他流入   | 房屋出租及提供物业管理               | 11.90      | 0.0006        | 现金       |
| 苏州基金               | 其他关联人 | 其他流入   | 房屋出租及提供物业管理               | 507.30     | 0.0248        | 现金       |
| 复星国际 <sup>注1</sup> | 母公司   | 其他流入   | 提供其他服务                    | 1,267.38   | 0.0619        | 现金       |
| 复星凯特               | 其他关联人 | 其他流入   | 提供其他服务                    | 217.31     | 0.0106        | 现金       |
| 直观复星上海             | 其他关联人 | 其他流入   | 提供其他服务                    | 0.64       | 0.00003       | 现金       |
| 天津基金               | 其他关联人 | 其他流入   | 提供其他服务                    | 308.93     | 0.0151        | 现金       |
| 苏州基金               | 其他关联人 | 其他流入   | 提供其他服务                    | 754.07     | 0.0369        | 现金       |
| 联合健康险              | 其他关联人 | 其他流入   | 提供其他服务                    | 1,429.74   | 0.0699        | 现金       |
| 复星国际 <sup>注1</sup> | 母公司   | 其他流出   | 接受其他服务                    | 1,273.64   | 0.1802        | 现金       |
| 联合健康险              | 其他关联人 | 其他流出   | 接受其他服务                    | 6.10       | 0.0009        | 现金       |
| 通德投资               | 其他关联人 | 其他流出   | 接受其他服务                    | 493.64     | 0.0699        | 现金       |
| 国药控股 <sup>注1</sup> | 其他关联人 | 其他流出   | 接受其他服务                    | 51.64      | 0.0073        | 现金       |
| 直观复星上海             | 其他关联人 | 其他流出   | 接受其他服务                    | 169.97     | 0.0241        | 现金       |
| 复星公益基金会            | 其他关联人 | 其他流出   | 通过关联方捐赠                   | 2,497.81   | 不适用           | 现金       |
| 复星财务公司             | 其他关联人 | 其他流入   | 贷款（日最高额）                  | 178,980.21 | 不适用           | 现金       |
| 复星财务公司             | 其他关联人 | 其他流出   | 存款（日最高额）                  | 189,986.32 | 不适用           | 现金       |

注1：指包括其控股子公司/单位。

注2：上述与日常经营相关的关联交易（通过关联方捐赠除外）的定价原则均以市场价格为基础协商确定；交易价格与市场参考价均无较大差异。

### 3、临时公告未披露的事项

适用 不适用

单位：万元 币种：人民币

| 关联交易方             | 关联关系  | 关联交易类型 | 关联交易内容            | 关联交易定价原则     | 关联交易价格 | 关联交易金额 | 占同类交易金额的比例(%) | 关联交易结算方式 |
|-------------------|-------|--------|-------------------|--------------|--------|--------|---------------|----------|
| 直观复星上海            | 其他关联人 | 销售商品   | 销售医疗器械等           | 以市场价格为基础协商确定 | 不适用    | 1.99   | 0.0001        | 现金       |
| 联合健康险             | 其他关联人 | 销售商品   | 销售医药产品、诊断产品、医疗器械等 | 以市场价格为基础协商确定 | 不适用    | 23.38  | 0.0011        | 现金       |
| 苏州基金              | 其他关联人 | 销售商品   | 销售医疗器械等           | 以市场价格为基础协商确定 | 不适用    | 76.17  | 0.0037        | 现金       |
| 通德投资              | 其他关联人 | 其他流入   | 提供其他服务            | 以市场价格为基础协商确定 | 不适用    | 3.37   | 0.0002        | 现金       |
| 淮海医院 <sup>注</sup> | 其他关联人 | 其他流入   | 提供其他服务            | 以市场价格为基础协商确定 | 不适用    | 205.17 | 0.0100        | 现金       |
| 淮海医院 <sup>注</sup> | 其他关联人 | 其他流出   | 接受其他服务            | 以市场价格为基础协商确定 | 不适用    | 0.22   | 0.00003       | 现金       |
| 北京金象 <sup>注</sup> | 其他关联人 | 其他流出   | 接受其他服务            | 以市场价格为基础协商确定 | 不适用    | 0.70   | 0.0001        | 现金       |
| 合计                |       |        |                   | /            | /      | 310.99 | 0.0153        | /        |
| 大额销货退回的详细情况       |       |        |                   |              | 不适用    |        |               |          |
| 关联交易的说明           |       |        |                   |              | 不适用    |        |               |          |

注：指包括其控股子公司/单位。

#### (二) 资产收购或股权收购、出售发生的关联交易

##### 1、已在临时公告披露且后续实施无进展或变化的事项

适用 不适用

| 事项概述                         | 查询索引  |
|------------------------------|---|
| 增持佛山星莲护理院股权                  | 详见2024年6月1日《中国证券报》、《上海证券报》、《证券时报》及上证所网站（ <a href="https://www.sse.com.cn">https://www.sse.com.cn</a> ）  |
| 复星新药拟现金收购及注销无锡通善持有的复宏汉霖非上市股份 | 详见2024年6月25日《中国证券报》、《上海证券报》、《证券时报》及上证所网站（ <a href="https://www.sse.com.cn">https://www.sse.com.cn</a> ） |

##### 2、已在临时公告披露，但有后续实施的进展或变化的事项

适用 不适用

##### 3、临时公告未披露的事项

适用 不适用

除上述已公告事项外，报告期内无其他资产收购或股权收购、出售的重大关联交易。

##### 4、涉及业绩约定的，应当披露报告期内的业绩实现情况

适用 不适用

**(三) 共同对外投资的重大关联交易****1、已在临时公告披露且后续实施无进展或变化的事项**□适用  不适用**2、已在临时公告披露，但有后续实施的进展或变化的事项**□适用  不适用**3、临时公告未披露的事项**□适用  不适用

报告期内无共同对外投资的重大关联交易。

**(四) 关联债权债务往来****1、已在临时公告披露且后续实施无进展或变化的事项** 适用 □ 不适用

| 事项概述                   | 查询索引  |
|------------------------|---|
| 按持股比例向关联方复星凯特续展及新增借款额度 | 详见2024年4月30日《中国证券报》、《上海证券报》、《证券时报》及上证所网站（ <a href="https://www.sse.com.cn">https://www.sse.com.cn</a> ） |

**2、已在临时公告披露，但有后续实施的进展或变化的事项**□适用  不适用**3、临时公告未披露的事项**□适用  不适用

除上述已公告事项外，报告期内无其他重大关联债权债务往来的交易。

**(五) 公司与存在关联关系的财务公司、公司控股财务公司与关联方之间的金融业务** 适用 □ 不适用**1. 存款业务** 适用 □ 不适用

单位：万元 币种：人民币

| 关联方    | 关联关系      | 每日最高存款限额   | 存款利率范围 <sup>注</sup> | 期初余额       | 本期发生额      |            | 期末余额       |
|--------|-----------|------------|---------------------|------------|------------|------------|------------|
|        |           |            |                     |            | 本期合计存入金额   | 本期合计取出金额   |            |
| 复星财务公司 | 母公司的控股子公司 | 200,000.00 | 0.35%-2.25%         | 189,032.13 | 619,975.24 | 629,597.12 | 179,410.26 |
| 合计     | /         | /          | /                   | 189,032.13 | 619,975.24 | 629,597.12 | 179,410.26 |

注：报告期内所发生的存款业务的利率范围。

**2. 贷款业务** 适用 □ 不适用

单位：万元 币种：人民币

| 关联方    | 关联关系      | 贷款额度 <sup>注1</sup> | 贷款利率范围 <sup>注2</sup> | 期初余额      | 本期发生额      |            | 期末余额      |
|--------|-----------|--------------------|----------------------|-----------|------------|------------|-----------|
|        |           |                    |                      |           | 本期合计贷款金额   | 本期合计还款金额   |           |
| 复星财务公司 | 母公司的控股子公司 | 200,000.00         | 2.5%-4.5%            | 14,084.73 | 169,302.90 | 168,288.39 | 15,099.24 |
| 合计     | /         | /                  | /                    | 14,084.73 | 169,302.90 | 168,288.39 | 15,099.24 |

注1：根据2022年8月29日，本公司与复星财务公司签订的《金融服务协议》，于协议服务期内（2023年至2025年），复星财务公司将在符合国家有关法律、法规的前提下为本集团提供综合授信业务，本集团拟向复星财务公司申请最高不超过20亿元的综合授信额度，具体执行将根据本集团情况及综合授信评级，由双方另行签订协议。

注2：报告期内所发生的贷款业务的利率范围。

### 3. 授信业务或其他金融业务

适用 不适用

单位：万元 币种：人民币

| 关联方    | 关联关系      | 业务类型 | 总额                      | 实际发生额      |
|--------|-----------|------|-------------------------|------------|
| 复星财务公司 | 母公司的控股子公司 | 综合授信 | 200,000.00 <sup>注</sup> | 169,302.90 |

注：根据本公司与复星财务公司于2022年8月29日签订的《金融服务协议》约定之最高20亿元综合授信额度列示。

### 4. 其他说明

适用 不适用

#### (六) 其他重大关联交易

适用 不适用

#### (七) 其他

适用 不适用

## 十一、重大合同及其履行情况

### 1. 托管、承包、租赁事项

适用 不适用

### 2. 报告期内履行的及尚未履行完毕的重大担保情况

适用 不适用

单位：万元 币种：人民币

| 本集团对外担保情况（不包括对子公司的担保）                    |                      |
|--|----------------------|
| 报告期内担保发生额合计（不包括对子公司的担保）                  | 0                    |
| 报告期末担保余额合计（A）（不包括对子公司的担保）                | 68,000 <sup>注1</sup> |
| 本集团对子公司的担保情况                             |                      |
| 报告期内对子公司担保发生额合计                          | 1,119,914.88         |
| 报告期末对子公司担保余额合计（B）                        | 3,318,078.81         |
| 本集团担保总额情况（包括对子公司的担保）                     |                      |
| 担保总额（A+B）                                | 3,386,078.81         |
| 担保总额占本集团归属于上市公司股东净资产的比例（%） <sup>注2</sup> | 74.12                |
| 其中：                                      |                      |
| 为股东、实际控制人及其关联方提供担保的金额（C）                 | 0                    |
| 直接或间接为资产负债率超过70%的被担保对象提供的债务担保金额（D）       | 648,592.68           |
| 担保总额超过净资产50%部分的金额（E）                     | 1,101,840.74         |
| 上述三项担保金额合计（C+D+E）                        | 1,750,433.42         |
| 未到期担保可能承担连带清偿责任说明                        | 不适用                  |
| 担保情况说明                                   | 不适用                  |

注：担保金额如涉及外币，按2024年6月28日中国人民银行公布的汇率中间价折算。

注1：被担保方原系控股子公司；因报告期内对外转让该被担保方之股权，该等担保的解除手续于2024年7月1日完成。

注2：净资产指经审计的2023年12月31日本集团归属于上市公司股东净资产。



## 3. 其他重大合同

□适用 √不适用

## 十二、募集资金使用进展说明

√适用 □不适用

## (一) 募集资金整体使用情况

√适用 □不适用

单位：万元

| 募集资金来源          | 募集资金到位时间        | 募集资金总额     | 扣除发行费用后募集资金净额(1) | 招股书或募集说明书中募集资金承诺投资总额(2) | 超募资金总额(3) = (1) - (2) | 截至报告期末累计投入募集资金总额(4) | 其中：截至报告期末超募资金累计投入总额(5) | 截至报告期末募集资金累计投入进度(%) (6) = (4)/(1) | 截至报告期末超募资金累计投入进度(%) (7) = (5)/(3) | 本年度投入金额(8) | 本年度投入金额占比(%) (9) = (8)/(1) | 变更用途的募集资金总额 <sup>注</sup> |
|-----------------|-----------------|------------|------------------|-------------------------|-----------------------|---------------------|------------------------|-----------------------------------|-----------------------------------|------------|----------------------------|--------------------------|
| 2022 年非公开发行 A 股 | 2022 年 7 月 21 日 | 448,378.00 | 445,619.87       | 445,619.87              | 0                     | 400,465.07          | 不适用                    | 89.87%                            | 不适用                               | 33,327.22  | 7.48%                      | 19,314.00                |
| 合计              | /               | 448,378.00 | 445,619.87       | 445,619.87              | 0                     | 400,465.07          | /                      | /                                 | /                                 | 33,327.22  | /                          | 19,314.00                |

注：募投调整的情况说明：

为加快创新药物研发进度并提高募集资金使用效率，结合本集团创新研发项目的实施进展，经 2023 年 10 月 13 日召开的本公司 2023 年第一次临时股东大会批准，同意调整 2022 年非公开发行部分募投项目投入金额并新增若干子募投项目，具体包括：（1）将募投项目“原料药及制剂集约化综合性基地”项目原计划投入的募集资金 19,314 万元（尚未投入部分）调整至另一募投项目“创新药物临床、许可引进及产品上市相关准备”项目；（2）对“创新药物临床、许可引进及产品上市相关准备”项目内部结构进行优化并新增子募投项目，即①减少对子项目“Balixafortide（巴利福肽）”的募集资金投入 25,773 万元（尚未投入部分）、②减少对子项目“新型冠状病毒 mRNA 疫苗”的募集资金投入 7,232 万元（尚未投入部分）、③增加对子项目“FS-1502”的募集资金投入 19,407 万元、以及④新增子项目“FCN-338”并以募集资金投入 18,621 万元、⑤新增子项目“SAF-189”并以募集资金投入 14,290 万元。

**(二) 募投项目明细**

√适用 □不适用

**1、 募集资金明细使用情况**

√适用 □不适用

单位：万元

| 募集资金来源       | 项目名称                 | 项目性质 | 是否为招股书或者募集说明书中的承诺投资项目 | 是否涉及变更投向            | 募集资金计划投资总额(1) <sup>注1</sup> | 本年投入金额    | 截至报告期末累计投入募集资金总额(2) | 截至报告期末累计投入进度(%)<br>(3)=(2)/(1) | 项目达到预定可使用状态日期 | 是否已结项 | 投入进度是否符合计划的进度 | 投入进度未达计划的具体原因 | 本年实现的效益 | 本项目已实现的效益或者研发成果 | 项目可行性是否发生重大变化,如是,请说明具体情况 | 节余金额 |
|--------------|----------------------|------|-----------------------|---------------------|-----------------------------|-----------|---------------------|--------------------------------|---------------|-------|---------------|---------------|---------|-----------------|--------------------------|------|
| 2022年非公开发行A股 | 创新药物临床、许可引进及产品上市相关准备 | 研发   | 是                     | 是,此项目未取消,调整募集资金投资总额 | 206,762.00                  | 27,177.78 | 170,010.56          | 82.23%                         | 不适用           | 否     | 不适用           | 不适用           | 不适用     | 不适用             | 否                        | 不适用  |
|              | 原料药及制剂集约化综合性基地       | 生产建设 | 是                     | 是,此项目未取消,调整募集资金投资总额 | 115,616.00                  | 6,149.44  | 107,212.64          | 92.73%                         | 注2            | 否     | 不适用           | 不适用           | 不适用     | 不适用             | 否                        | 不适用  |
|              | 补充流动资金               | 补流还贷 | 是                     | 否                   | 123,241.87                  | 0         | 123,241.87          | 100%                           | 不适用           | 不适用   | 不适用           | 不适用           | 不适用     | 不适用             | 否                        | 不适用  |
| 合计           | /                    | /    | /                     | /                   | 445,619.87                  | 33,327.22 | 400,465.07          | 89.87%                         | /             | /     | /             | /             | /       | /               | /                        |      |

注1:以调整后募集资金计划投资总额列示。

注2:截至2024年6月30日,“原料药及制剂集约化综合性基地”项目工程建设相关资产已陆续转股、并逐步投产;尚有部分款项未结算。

**2、 超募资金明细使用情况**

□适用 √不适用

**(三) 报告期内募投变更或终止情况**

□适用 √不适用

#### (四) 报告期内募集资金使用的其他情况

##### 1、募集资金投资项目先期投入及置换情况

适用 不适用

##### 2、用闲置募集资金暂时补充流动资金情况

适用 不适用

经 2023 年 7 月 21 日召开的本公司第九届董事会第二十九次会议及第九届监事会 2023 年第三次会议审议通过，同意相关募投实施主体使用合计不超过 97,000 万元的闲置募集资金暂时补充流动资金，使用期限自董事会审议通过该事项之日起不超过 12 个月（即“2023 年补流授权”）。基于 2023 年补流授权，截至报告期末，尚有 44,272.49 万元处于暂时补流中未归还。截至 2024 年 7 月 8 日，前述用于暂时补充流动资金的款项已全部归还。

##### 3、对闲置募集资金进行现金管理，投资相关产品情况

适用 不适用

##### 4、其他

适用 不适用

#### 十三、其他重大事项的说明

适用 不适用

##### 1、控股股东增持

2023 年 9 月 13 日、2023 年 9 月 22 日及 2023 年 11 月 24 日，本公司收到控股股东复星高科技的书面通知，复星高科技（及/或通过一致行动人）计划自 2023 年 9 月 13 日（含当日）起 12 个月内通过（包括但不限于）证券交易所集中竞价或大宗交易、协议转让等方式择机增持本公司股份（包括 A 股及/或 H 股），累计增持总金额折合人民币不低于 10,000 万元<sup>1</sup>（其中增持 A 股的总金额亦不低于 10,000 万元）、累计增持比例不超过截至 2023 年 9 月 13 日本公司已发行股份总数（即 2,672,156,611 股，下同）的 2%（且滚动 12 个月内增持本公司股份数量不超过本公司已发行股份总数的 2%）；复星高科技及/或一致行动人在增持计划实施期间及法定期限内不减持所持有的本公司股份。

截至报告期末，根据增持计划，复星高科技累计增持本公司 720,000 股股份（全部为 A 股），约占截至 2023 年 9 月 13 日本公司已发行股份总数的 0.03%，增持总金额约为 2,008.22 万元。

##### 2、回购 A 股股份

2024 年 3 月 26 日，本公司第九届董事会第四十七次会议审议通过回购股份方案（以下简称“回购方案”），同意本公司以自有资金通过证券交易所交易系统以集中竞价交易方式回购本公司境内上市人民币普通股（A 股），回购资金总额为不低于 10,000 万元且不超过 20,000 万元（均含本数），回购期间为自董事会审议通过回购方案之日起 6 个月（即自 2024 年 3 月 26 日起至 2024 年 9 月 25 日止<含首尾两日>）。

截至报告期末，于回购方案下，本公司累计回购 1,457,800 股 A 股（约占截至 2024 年 6 月 30 日本公司股份总数<即 2,672,398,711 股>的 0.0546%），累计回购总金额约为 3,232.38 万元（不含交易费用）。

<sup>1</sup> 注：其中港币兑人民币汇率按相关增持日中国人民银行公布的港币兑人民币汇率中间价折算

### 3、对复宏汉霖实施吸收合并及私有化

2024 年 6 月 24 日，控股子公司复星新药（即要约人暨合并方）宣布拟以现金及/或换股方式收购并注销复宏汉霖其他现有股东持有的全部复宏汉霖股份（包括 H 股及非上市股份）（以下简称“吸收合并”）并私有化复宏汉霖，并于 2024 年 8 月 23 日，对相关方案进行调整。

于吸收合并完成后，复星新药（作为合并后存续主体）将承继和承接复宏汉霖的全部资产、负债、权益、业务、人员、合同及一切权利与义务，复宏汉霖的法人主体将予以注销。

截至本报告发布日，本次交易尚需取得国家发改委、商务部、外管局或该等机构之地方主管部门、相关司法管辖区的证券监管机构和/或证券交易所及其他相关政府主管部门（如适用）的审批、备案或登记，以及尚待复宏汉霖股东大会及 H 股类别股东大会审议通过，且复宏汉霖自愿退市申请还需获得香港联交所批准，本次吸收合并和复宏汉霖自愿退市尚存在重大不确定性。

## 第七节 股份变动及股东情况

### 一、股本变动情况

#### (一) 股份变动情况表

##### 1、股份变动情况表

单位：股

|              | 本次变动前         |        | 本次变动增减(+, -) |          | 本次变动后         |         |
|--------------|---------------|--------|--------------|----------|---------------|---------|
|              | 数量            | 比例(%)  | 其他           | 小计       | 数量            | 比例(%)   |
| 一、有限售条件股份    | 2,743,500     | 0.10   | -774,114     | -774,114 | 1,969,386     | 0.07%   |
| 1、国家持股       |               |        |              |          |               |         |
| 2、国有法人持股     |               |        |              |          |               |         |
| 3、其他内资持股     | 2,743,500     | 0.10   | -774,114     | -774,114 | 1,969,386     | 0.07%   |
| 其中：境内非国有法人持股 |               |        |              |          |               |         |
| 境内自然人持股      | 2,743,500     | 0.10   | -774,114     | -774,114 | 1,969,386     | 0.07%   |
| 4、外资持股       |               |        |              |          |               |         |
| 其中：境外法人持股    |               |        |              |          |               |         |
| 境外自然人持股      |               |        |              |          |               |         |
| 二、无限售条件流通股份  | 2,669,655,211 | 99.90  | +774,114     | +774,114 | 2,670,429,325 | 99.93%  |
| 1、人民币普通股     | 2,117,714,711 | 79.24  | +774,114     | +774,114 | 2,118,488,825 | 79.27%  |
| 2、境内上市的外资股   |               |        |              |          |               |         |
| 3、境外上市的外资股   | 551,940,500   | 20.65  | 0            | 0        | 551,940,500   | 20.65%  |
| 4、其他         |               |        |              |          |               |         |
| 三、股份总数       | 2,672,398,711 | 100.00 | 0            | 0        | 2,672,398,711 | 100.00% |

## 2、股份变动情况说明

√适用 □不适用

2024 年 1 月 9 日，本公司第九届董事会第四十二次会议、第九届监事会 2024 年第一次会议分别审议通过了关于 2022 年限制性 A 股激励计划首次授予所涉 A 股限制性股票第一期解除限售的议案，经董事会审议和监事会核查，同意就该等共计 774,114 股 A 股限制性股票解除限售。该等 A 股限制性股票已于 2024 年 1 月 16 日上市流通。

## 3、报告期后到半年报披露日期间发生股份变动对每股收益、每股净资产等财务指标的影响（如有）

□适用 √不适用

## 4、公司认为必要或证券监管机构要求披露的其他内容

□适用 √不适用

### （二）限售股份变动情况

√适用 □不适用

单位：股

| 股东名称             | 期初<br>限售股数 | 报告期<br>解除限售<br>股数 | 报告期<br>增加限售<br>股数 | 报告期末<br>限售股数 | 限售原因                          | 解除限售<br>日期                                |
|------------------|------------|-------------------|-------------------|--------------|-------------------------------|---|
| 吴以芳              | 257,200    | 84,876            | 0                 | 172,324      | 根据 2022 年限制性 A 股股票激励计划获授且尚未解锁 | 首次授予的 A 股限制性股票第一期解除限售的时间为 2024 年 1 月 16 日 |
| 王可心              | 215,200    | 71,016            | 0                 | 144,184      |                               |   |
| 关晓晖              | 187,100    | 61,743            | 0                 | 125,357      |                               |   |
| 文德镛              | 187,100    | 61,743            | 0                 | 125,357      |                               |   |
| 王冬华              | 93,500     | 30,855            | 0                 | 62,645       |                               |   |
| 冯蓉丽              | 93,500     | 30,855            | 0                 | 62,645       |                               |   |
| 李静               | 93,500     | 30,855            | 0                 | 62,645       |                               |   |
| 徐爱华              | 70,200     | 23,166            | 0                 | 47,034       |                               |   |
| 刘毅               | 46,800     | 15,444            | 0                 | 31,356       |                               |   |
| 包勤贵              | 46,800     | 15,444            | 0                 | 31,356       |                               |   |
| 董晓娴              | 46,800     | 15,444            | 0                 | 31,356       |                               |   |
| 纪皓               | 46,800     | 15,444            | 0                 | 31,356       |                               |   |
| 朱悦               | 46,800     | 15,444            | 0                 | 31,356       |                               |   |
| 苏莉               | 23,400     | 7,722             | 0                 | 15,678       |                               |   |
| 其他 102 名首次授予激励对象 | 917,200    | 294,063           | 0                 | 623,137      |                               |   |
| 李东久              | 46,800     | 0                 | 0                 | 46,800       | 不适用                           |   |
| 其他 79 名预留授予激励对象  | 324,800    | 0                 | 0                 | 324,800      |                               |   |
| 合计               | 2,743,500  | 774,114           | 0                 | 1,969,386    | /                             | /   |

## 二、股东情况

## (一) 股东总数:

|                        |         |
|------------------------|---------|
| 截至报告期末普通股股东总数(户)       | 274,666 |
| 截至报告期末表决权恢复的优先股股东总数(户) | 不适用     |

## (二) 截至报告期末前十名股东、前十名流通股东(或无限售条件股东)持股情况表

单位:股

| 前十名股东持股情况(不含通过转融通出借股份)                  |               |                           |           |                                 |                  |             |         |
|---|---------------|---------------------------|-----------|---------------------------------|------------------|-------------|---------|
| 股东名称<br>(全称)                            | 报告期内增减        | 期末持股数量                    | 比例<br>(%) | 持有有<br>限售条<br>件股<br>份<br>数<br>量 | 质押、标记<br>或冻结情况   |             | 股东性质    |
|   |               |                           |           |                                 | 股<br>份<br>状<br>态 | 数<br>量      |         |
| 上海复星高科技(集团)有限公司                         | 0             | 886,315,955 <sup>注1</sup> | 33.17     | 0                               | 质押               | 707,900,000 | 境内非国有法人 |
| HKSCC NOMINEES LIMITED <sup>注2</sup>    | -10,500       | 551,361,315               | 20.63     | 0                               | 未知               | -           | 未知      |
| 香港中央结算有限公司 <sup>注3</sup>                | +12,628,487   | 50,067,614                | 1.87      | 0                               | 无                | 0           | 其他      |
| 中国证券金融股份有限公司                            | 0             | 38,736,079                | 1.45      | 0                               | 无                | 0           | 其他      |
| 中国银行股份有限公司—招商国证生物医药指数分级证券投资基金           | -571,800      | 23,534,818                | 0.88      | 0                               | 无                | 0           | 证券投资基金  |
| 中国建设银行股份有限公司—易方达沪深300医药卫生交易型开放式指数证券投资基金 | +401,332      | 18,790,425                | 0.70      | 0                               | 无                | 0           | 证券投资基金  |
| 全国社保基金一一三组合                             | +11,329,375   | 17,329,540                | 0.65      | 0                               | 无                | 0           | 其他      |
| 中国工商银行股份有限公司—华泰柏瑞沪深300交易型开放式指数证券投资基金    | +5,455,200    | 14,824,825                | 0.55      | 0                               | 无                | 0           | 证券投资基金  |
| 基本养老保险基金八零二组合                           | +11,726,695   | 13,154,495                | 0.49      | 0                               | 无                | 0           | 其他      |
| 上海银行股份有限公司—银华中证创新药产业交易型开放式指数证券投资基金      | -1,062,800    | 10,474,235                | 0.39      | 0                               | 无                | 0           | 证券投资基金  |
| 前十名无限售条件股东持股情况(不含通过转融通出借股份)             |               |                           |           |                                 |                  |             |         |
| 股东名称                                    | 持有无限售条件流通股的数量 |                           |           | 股份种类及数量                         |                  |             |         |
|   |               |                           |           | 种类                              | 数量               |             |         |
| 上海复星高科技(集团)有限公司                         | 886,315,955   |                           |           | 人民币普通股                          | 886,315,955      |             |         |

|   |  |         |             |
|---|--|---------|-------------|
| HKSCC NOMINEES LIMITED <sup>注2</sup>    | 551,361,315  | 境外上市外资股 | 551,361,315 |
| 香港中央结算有限公司 <sup>注3</sup>                | 50,067,614   | 人民币普通股  | 50,067,614  |
| 中国证券金融股份有限公司                            | 38,736,079   | 人民币普通股  | 38,736,079  |
| 中国银行股份有限公司—招商国证生物医药指数分级证券投资基金           | 23,534,818   | 人民币普通股  | 23,534,818  |
| 中国建设银行股份有限公司—易方达沪深300医药卫生交易型开放式指数证券投资基金 | 18,790,425   | 人民币普通股  | 18,790,425  |
| 全国社保基金一一三组合                             | 17,329,540   | 人民币普通股  | 17,329,540  |
| 中国工商银行股份有限公司—华泰柏瑞沪深300交易型开放式指数证券投资基金    | 14,824,825   | 人民币普通股  | 14,824,825  |
| 基本养老保险基金八零二组合                           | 13,154,495   | 人民币普通股  | 13,154,495  |
| 上海银行股份有限公司—银华中证创新药产业交易型开放式指数证券投资基金      | 10,474,235   | 人民币普通股  | 10,474,235  |
| 前十名股东中回购专户情况说明                          | 不适用  |         |             |
| 上述股东委托表决权、受托表决权、放弃表决权的说明                | 本公司未知上述股东是否存在委托表决权、受托表决权、放弃表决权的情况。   |         |             |
| 上述股东关联关系或一致行动的说明                        | 截至报告期末，控股股东复星高科技持有本公司886,315,955股A股，并与其控股股东复星国际分别通过HKSCC NOMINEES LIMITED分别持有本公司71,533,500股、6,000,000股H股。除此外，本公司未知上述其他流通股股东是否存在关联关系或一致行动的情况。 |         |             |
| 表决权恢复的优先股股东及持股数量的说明                     | 不适用  |         |             |

注1：仅指A股。截至报告期末，控股股东复星高科技合计持有本公司股份为957,849,455股（其中：A股886,315,955股、H股71,533,500股），约占报告期末本公司股份总数的35.84%。

注2：HKSCC NOMINEES LIMITED即香港中央结算（代理人）有限公司，其所持股份是代表多个客户持有（其于报告期末持有的股份数量包括本公司控股股东复星高科技及其控股股东复星国际通过其合计持有的本公司77,533,500股H股，约占报告期末本公司股份总数的2.90%）。

注3：香港中央结算有限公司为沪港通人民币普通股的名义持有人。



持股 5%以上股东、前十名股东及前十名无限售流通股股东参与转融通业务出借股份情况

√适用 □不适用

单位：股

| 持股 5%以上股东、前十名股东及前十名无限售流通股股东参与转融通业务出借股份情况  |                   |           |                        |           |                       |           |                        |           |
|---|-------------------|-----------|------------------------|-----------|-----------------------|-----------|------------------------|-----------|
| 股东名称<br>(全称)                              | 期初<br>普通账户、信用账户持股 |           | 期初<br>转融通出借股份<br>且尚未归还 |           | 期末<br>普通账户、信用账户<br>持股 |           | 期末<br>转融通出借股份<br>且尚未归还 |           |
|   | 数量合计              | 比例<br>(%) | 数量合计                   | 比例<br>(%) | 数量合计                  | 比例<br>(%) | 数量合计                   | 比例<br>(%) |
| 中国建设银行股份有限公司－易方达沪深 300 医药卫生交易型开放式指数证券投资基金 | 18,389,093        | 0.69      | 778,800                | 0.03      | 18,790,425            | 0.70      | 421,600                | 0.02      |
| 中国工商银行股份有限公司－华泰柏瑞沪深 300 交易型开放式指数证券投资基金    | 9,369,625         | 0.35      | 57,600                 | 0.002     | 14,824,825            | 0.55      | 57,000                 | 0.002     |
| 上海银行股份有限公司－银华中证创新药产业交易型开放式指数证券投资基金        | 11,537,035        | 0.43      | 13,600                 | 0.001     | 10,474,235            | 0.39      | 0                      | 0         |

前十名股东及前十名无限售流通股股东因转融通出借/归还原因导致较上期发生变化

□适用 √不适用

## 前十名有限售条件股东持股数量及限售条件

√适用 □不适用

单位：股

| 序号                   | 有限售条件<br>股东名称 | 期初持有的<br>有限售条件<br>股份数量 | 报告期内有限售条件股份<br>可上市交易情况                        |                 | 限售条件  |
|----------------------|---------------|------------------------|---|-----------------|---|
|                      |               |                        | 可上市交易时间                                       | 新增可上市<br>交易股份数量 |   |
| 1                    | 吴以芳           | 257,200                | 首次授予的A股限制性<br>股票第一期解除限售的<br>时间为2024年1月16<br>日 | 84,876          | 根据本集<br>团层面业<br>绩考核及<br>激励对象<br>个人层面<br>绩效考核<br>情况分三<br>期解锁 |
| 2                    | 王可心           | 215,200                |   | 71,016          |   |
| 3                    | 关晓晖           | 187,100                |   | 61,743          |   |
| 4                    | 文德镛           | 187,100                |   | 61,743          |   |
| 5                    | 刘强            | 187,100                |   | 61,743          |   |
| 6                    | 王冬华           | 93,500                 |   | 30,855          |   |
| 7                    | 冯蓉丽           | 93,500                 |   | 30,855          |   |
| 8                    | 李静            | 93,500                 |   | 30,855          |   |
| 9                    | 徐爱华           | 70,200                 |   | 23,166          |   |
| 10                   | 刘毅            | 46,800                 |   | 15,444          |   |
| 11                   | 包勤贵           | 46,800                 |   | 15,444          |   |
| 12                   | 董晓娴           | 46,800                 |   | 15,444          |   |
| 13                   | 纪皓            | 46,800                 |   | 15,444          |   |
| 14                   | 朱悦            | 46,800                 |   | 15,444          |   |
| 15                   | 李东久           | 46,800                 | 不适用   | 0               | 根据本集<br>团层面业<br>绩考核及<br>激励对象<br>个人层面<br>绩效考核<br>情况分两<br>期解锁 |
| 上述股东关联关系<br>或一致行动的说明 |               | 不适用                    |   |                 |   |

注：上表按持有有限售条件股份数量前十的股东列示。

## (三) 战略投资者或一般法人因配售新股成为前十名股东

□适用 √不适用

## 三、董事、监事和高级管理人员情况

## (一) 现任及报告期内离任董事、监事和高级管理人员持股变动情况

□适用 √不适用

其它情况说明

□适用 √不适用

(二) 董事、监事、高级管理人员报告期内被授予的股权激励情况

适用 不适用

(三) 其他说明

适用 不适用

四、控股股东或实际控制人变更情况

适用 不适用

## 第八节 优先股相关情况

适用 不适用

## 第九节 债券相关情况

### 一、公司债券（含企业债券）和非金融企业债务融资工具

√适用 □不适用

#### （一）公司债券（含企业债券）

□适用 √不适用

#### （二）银行间债券市场非金融企业债务融资工具

√适用 □不适用

#### 1. 报告期内，非金融企业债务融资工具基本情况

单位：亿元 币种：人民币

| 债券名称                          | 简称           | 代码        | 发行日      | 起息日      | 到期日      | 债券余额 <sup>注</sup> | 利率（%） <sup>注</sup> | 还本付息方式               | 交易场所  | 投资者适当性安排（如有） | 交易机制     | 是否存在终止上市交易的风险 |
|-------------------------------|--------------|-----------|----------|----------|----------|-------------------|--------------------|----------------------|-------|--------------|----------|---------------|
| 上海复星医药（集团）股份有限公司2022年度第一期中期票据 | 22复星医药MTN001 | 102280457 | 2022-3-7 | 2022-3-9 | 2026-3-8 | 2.40              | 4.20               | 固定利率，每年付息一次，到期一次还本付息 | 银行间市场 | 附第二年投资者回售选择权 | 簿记建档集中配售 | 否             |

注：指截至报告期末的债券余额和票面利率。

公司对债券终止上市交易风险的应对措施

□适用 √不适用

逾期未偿还债券

□适用 √不适用

关于逾期债项的说明

适用 不适用

## 2. 公司或投资者选择权条款、投资者保护条款的触发和执行情况

适用 不适用

“22 复星医药 MTN001”初始发行总额为 5 亿元,根据《上海复星医药(集团)股份有限公司 2022 年度第一期中期票据募集说明书》中设定的发行人调整票面利率选择权和投资者回售选择权,本公司决定自该期中期票据存续期的第三个计息年度起,票面利率由 3.50%上调至 4.20%;同时,部分持有人行使回售选择权,回售金额共计 2.60 亿元,该期中期票据余额减少至 2.40 亿元,回售部分未予转售。2024 年 3 月,该期中期票据完成当期利息的支付,以及回售金额的兑付和回售部分的注销。

## 3. 信用评级结果调整情况

适用 不适用

## 4. 担保情况、偿债计划及其他偿债保障措施在报告期内的执行和变化情况及影响

适用 不适用

报告期内,本公司关于银行间债券市场非金融企业债务融资工具的偿债计划及其他保障措施未发生变更。为充分、有效地维护投资者的利益,本公司已为银行间债券市场非金融企业债务融资工具的按时、足额偿付做出一系列安排,包括确定专门部门与人员、安排偿债资金、制定并执行资金管理计划、做好组织协调、充分发挥承销商的作用和履行信息披露义务等,形成了一套确保债务安全兑付的保障措施。

## 5. 非金融企业债务融资工具其他情况的说明

适用 不适用

### (三) 公司债券募集资金情况

本公司所有公司债券在报告期内均不涉及募集资金使用或者整改

公司债券在报告期内涉及募集资金使用或者整改

### (四) 专项品种债券应当披露的其他事项

适用 不适用

### (五) 报告期内公司债券相关重要事项

适用 不适用

### (六) 公司报告期内合并报表范围亏损超过上年末净资产 10%

适用 不适用

## (七) 主要会计数据和财务指标

√适用 □不适用

单位：亿元 币种：人民币

| 主要指标                       | 本报告期末           | 上年度末   | 本报告期末比<br>上年度末增减 (%) |
|----------------------------|-----------------|--------|----------------------|
| 流动比率                       | 0.93            | 1.00   | -7.00                |
| 速动比率                       | 0.73            | 0.78   | -6.41                |
| 资产负债率 (%)                  | 49.05           | 50.10  | 下降 1.05 个百分点         |
|                            | 本报告期<br>(1-6 月) | 上年同期   | 本报告期比上年同期<br>增减 (%)  |
| 扣除非经常性损益后净利润               | 12.54           | 13.73  | -8.64                |
| EBITDA 全部债务比               | 7.33            | 8.44   | 下降 1.11 个百分点         |
| 利息保障倍数 <sup>注</sup>        | 3.63            | 5.21   | -30.33               |
| 现金利息保障倍数                   | 4.57            | 4.73   | -3.38                |
| EBITDA 利息保障倍数 <sup>注</sup> | 5.70            | 7.65   | -25.49               |
| 贷款偿还率 (%)                  | 100.00          | 100.00 | -                    |
| 利息偿付率 (%)                  | 100.00          | 100.00 | -                    |

注：主要由于报告期内非经常性损益下降导致的息税前利润下降。

## 二、可转换公司债券情况

□适用 √不适用

## 第十节 财务报告

### 一、审计报告

适用 不适用

### 二、财务报表



上海复星医药（集团）股份有限公司  
合并资产负债表  
2024年6月30日

人民币元

| 资产        | 附注五 | 2024年6月30日         | 2023年12月31日        |
|-----------|-----|--------------------|--------------------|
| 流动资产      |     |                    |                    |
| 货币资金      | 1   | 14,080,458,961.33  | 13,693,590,965.39  |
| 交易性金融资产   | 2   | 2,020,551,501.97   | 1,888,496,433.69   |
| 应收票据      | 3   | 83,672,043.90      | 24,492,488.40      |
| 应收账款      | 4   | 8,162,575,321.38   | 7,643,736,270.74   |
| 应收款项融资    | 5   | 471,388,670.03     | 642,568,580.95     |
| 预付款项      | 6   | 875,866,512.06     | 884,582,172.88     |
| 其他应收款     | 7   | 667,147,954.49     | 626,657,270.84     |
| 存货        | 8   | 7,511,698,994.50   | 7,537,767,765.75   |
| 合同资产      | 9   | 129,765,752.28     | 145,887,291.75     |
| 持有待售资产    | 10  | 71,975,680.09      | -                  |
| 其他流动资产    | 11  | 722,812,258.72     | 704,789,708.23     |
| 流动资产合计    |     | 34,797,913,650.75  | 33,792,568,948.62  |
| 非流动资产     |     |                    |                    |
| 长期应收款     | 12  | 85,574,138.62      | 85,322,818.08      |
| 长期股权投资    | 13  | 25,104,724,418.60  | 23,919,398,947.82  |
| 其他权益工具投资  | 14  | 13,514,013.21      | 52,774,220.89      |
| 其他非流动金融资产 | 15  | 1,029,426,152.21   | 1,040,114,413.33   |
| 固定资产      | 16  | 14,607,339,806.30  | 15,129,371,156.29  |
| 在建工程      | 17  | 4,888,480,741.46   | 4,938,281,247.38   |
| 使用权资产     | 18  | 2,062,257,039.33   | 2,171,744,487.74   |
| 无形资产      | 19  | 13,278,386,063.18  | 13,482,016,130.59  |
| 开发支出      | 附注六 | 4,506,343,106.41   | 3,896,108,184.77   |
| 商誉        | 20  | 10,880,283,288.16  | 10,851,999,207.39  |
| 长期待摊费用    | 21  | 951,026,523.11     | 778,805,942.86     |
| 递延所得税资产   | 22  | 660,090,437.27     | 624,470,612.53     |
| 其他非流动资产   | 23  | 2,672,454,787.28   | 2,706,628,495.16   |
| 非流动资产合计   |     | 80,739,900,515.14  | 79,677,035,864.83  |
| 资产总计      |     | 115,537,814,165.89 | 113,469,604,813.45 |

后附财务报表附注为本财务报表的组成部分

上海复星医药（集团）股份有限公司  
合并资产负债表（续）  
2024年6月30日

人民币元

| 负债和所有者权益    | 附注五 | 2024年6月30日               | 2023年12月31日              |
|-------------|-----|--------------------------|--------------------------|
| 流动负债        |     |                          |                          |
| 短期借款        | 25  | 17,317,213,155.88        | 14,728,454,129.15        |
| 应付票据        | 26  | 719,152,245.39           | 652,252,423.59           |
| 应付账款        | 27  | 5,806,793,097.80         | 5,507,366,277.73         |
| 合同负债        | 28  | 1,082,436,920.75         | 1,200,496,066.44         |
| 应付职工薪酬      | 29  | 1,458,207,171.09         | 1,978,115,885.93         |
| 应交税费        | 30  | 520,971,887.24           | 536,965,065.37           |
| 其他应付款       | 31  | 4,660,845,600.30         | 4,202,172,433.33         |
| 一年内到期的非流动负债 | 32  | 5,716,663,298.63         | 4,826,597,231.71         |
| 其他流动负债      | 33  | 119,578,394.36           | 125,164,024.57           |
| 流动负债合计      |     | <u>37,401,861,771.44</u> | <u>33,757,583,537.82</u> |
| 非流动负债       |     |                          |                          |
| 长期借款        | 34  | 9,559,300,502.32         | 13,504,923,111.26        |
| 应付债券        | 35  | 240,000,000.00           | -                        |
| 租赁负债        | 36  | 1,957,876,207.33         | 2,049,589,366.84         |
| 长期应付款       | 37  | 564,717,573.80           | 507,764,019.67           |
| 长期应付职工薪酬    | 38  | 165,207,056.25           | 141,475,527.30           |
| 递延收益        | 39  | 613,685,923.67           | 639,398,945.80           |
| 递延所得税负债     | 22  | 3,406,679,758.58         | 3,445,190,578.09         |
| 其他非流动负债     | 40  | 2,766,543,747.44         | 2,807,419,290.39         |
| 非流动负债合计     |     | <u>19,274,010,769.39</u> | <u>23,095,760,839.35</u> |
| 负债合计        |     | <u>56,675,872,540.83</u> | <u>56,853,344,377.17</u> |

后附财务报表附注为本财务报表的组成部分

上海复星医药（集团）股份有限公司  
合并资产负债表（续）  
2024年6月30日

人民币元

| 负债和股东权益      | 附注五 | 2024年6月30日                | 2023年12月31日               |
|--------------|-----|---------------------------|---------------------------|
| 股东权益         |     |                           |                           |
| 股本           | 41  | 2,672,398,711.00          | 2,672,398,711.00          |
| 资本公积         | 42  | 17,568,232,300.17         | 16,853,454,175.22         |
| 减：库存股        | 43  | 74,255,616.52             | 41,928,227.94             |
| 其他综合收益       | 44  | (1,199,677,483.78)        | (1,300,090,249.71)        |
| 盈余公积         | 45  | 2,958,415,025.58          | 2,958,415,919.58          |
| 未分配利润        | 46  | <u>25,042,087,067.69</u>  | <u>24,542,511,219.90</u>  |
| 归属于母公司股东权益合计 |     | <u>46,967,200,004.14</u>  | <u>45,684,761,548.05</u>  |
| 少数股东权益       |     | <u>11,894,741,620.92</u>  | <u>10,931,498,888.23</u>  |
| 股东权益合计       |     | <u>58,861,941,625.06</u>  | <u>56,616,260,436.28</u>  |
| 负债和股东权益总计    |     | <u>115,537,814,165.89</u> | <u>113,469,604,813.45</u> |

本财务报表由以下人士签署：

法定代表人：吴以芳

主管会计工作负责人：严佳

会计机构负责人：谢利春

后附财务报表附注为本财务报表的组成部分

上海复星医药（集团）股份有限公司  
合并利润表  
2024年1-6月

人民币元

|                        | 附注五 | 2024年1-6月         | 2023年1-6月         |
|------------------------|-----|-------------------|-------------------|
| 营业收入                   | 47  | 20,462,812,731.15 | 21,395,192,579.88 |
| 减：营业成本                 | 47  | 10,463,385,539.56 | 10,698,520,459.19 |
| 税金及附加                  | 48  | 164,222,484.23    | 137,573,015.85    |
| 销售费用                   | 49  | 4,266,270,759.14  | 5,071,295,590.41  |
| 管理费用                   | 50  | 2,064,431,733.81  | 2,045,007,621.27  |
| 研发费用                   | 51  | 1,861,735,885.19  | 2,134,278,692.35  |
| 财务费用                   | 52  | 588,833,274.33    | 545,366,532.66    |
| 其中：利息费用                |     | 709,545,120.01    | 603,375,435.37    |
| 利息收入                   |     | 188,969,456.09    | 171,493,763.87    |
| 加：其他收益                 | 53  | 153,479,541.53    | 207,535,848.91    |
| 投资收益                   | 54  | 1,061,766,335.39  | 1,473,380,689.52  |
| 其中：对联营企业和合营企业的<br>投资收益 |     | 841,320,282.79    | 1,022,263,430.83  |
| 公允价值变动收益               | 55  | (282,397,883.66)  | 387,373,858.95    |
| 信用减值损失                 | 56  | (38,037,746.10)   | (57,975,516.32)   |
| 资产减值损失                 | 57  | (20,173,454.30)   | (91,659,781.06)   |
| 资产处置收益                 | 58  | 716,943.90        | 804,989.09        |
| 营业利润                   |     | 1,929,286,791.65  | 2,682,610,757.24  |
| 加：营业外收入                | 59  | 28,856,541.36     | 24,205,889.19     |
| 减：营业外支出                | 60  | 26,942,539.67     | 51,346,675.26     |
| 利润总额                   |     | 1,931,200,793.34  | 2,655,469,971.17  |
| 减：所得税费用                | 61  | 381,468,816.23    | 610,244,692.73    |
| 净利润                    |     | 1,549,731,977.11  | 2,045,225,278.44  |
| 按经营持续性分类               |     |                   |                   |
| 持续经营净利润                |     | 1,549,731,977.11  | 2,045,225,278.44  |
| 按所有权归属分类               |     |                   |                   |
| 归属于母公司股东的净利润           |     | 1,224,798,594.42  | 1,777,471,869.71  |
| 少数股东损益                 |     | 324,933,382.69    | 267,753,408.73    |

后附财务报表附注为本财务报表的组成部分

上海复星医药（集团）股份有限公司  
合并利润表（续）  
2024年1-6月

人民币元

|   | 附注五 | 2024年1-6月                                      | 2023年1-6月                                       |
|---|-----|--|---|
| 其他综合收益的税后净额                                     |     | 112,419,919.18                                 | 475,605,847.37                                  |
| 归属于母公司股东的其他综合收益的<br>税后净额                        | 44  | 96,538,158.48                                  | 258,822,963.42                                  |
| 不能重分类进损益的其他综合收益<br>其他权益工具投资公允价值变动               |     | <u>(6,651,370.07)</u>                          | <u>(130,028.86)</u>                             |
| 将重分类进损益的其他综合收益<br>权益法下可转损益的其他综合收益<br>外币财务报表折算差额 |     | <u>(6,788,162.74)</u><br><u>109,977,691.29</u> | <u>(74,012,215.21)</u><br><u>332,965,207.49</u> |
| 归属于少数股东的其他综合收益的<br>税后净额                         | 44  | <u>15,881,760.70</u>                           | <u>216,782,883.95</u>                           |
| 综合收益总额  |     | <u>1,662,151,896.29</u>                        | <u>2,520,831,125.81</u>                         |
| 其中：   |     |  |   |
| 归属于母公司所有者的综合收益总额                                |     | 1,321,336,752.90                               | 2,036,294,833.13                                |
| 归属于少数股东的综合收益总额                                  |     | 340,815,143.39                                 | 484,536,292.68                                  |
| 每股收益  | 62  |  |   |
| 基本每股收益  |     | 0.46   | 0.67  |
| 稀释每股收益  |     | 0.46   | 0.67  |

后附财务报表附注为本财务报表的组成部分

上海复星医药（集团）股份有限公司  
合并股东权益变动表  
2024年1-6月

人民币元

2024年1-6月

|   | 归属于母公司股东权益       |                   |               |                    |                  |                   | 少数股东权益            | 股东权益合计            |                   |
|---|------------------|-------------------|---------------|--------------------|------------------|-------------------|-------------------|-------------------|-------------------|
|   | 股本               | 资本公积              | 减：库存股         | 其他综合收益             | 盈余公积             | 未分配利润             |                   |                   | 小计                |
| 一、 本年期初余额                                   | 2,672,398,711.00 | 16,853,454,175.22 | 41,928,227.94 | (1,300,090,249.71) | 2,958,415,919.58 | 24,542,511,219.90 | 45,684,761,548.05 | 10,931,498,888.23 | 56,616,260,436.28 |
| 二、 本期增减变动金额                                 |                  |                   |               |                    |                  |                   |                   |                   |                   |
| （一） 综合收益总额                                  | -                | -                 | -             | 96,538,158.48      | -                | 1,224,798,594.42  | 1,321,336,752.90  | 340,815,143.39    | 1,662,151,896.29  |
| （二） 股东投入和减少资本                               |                  |                   |               |                    |                  |                   |                   |                   |                   |
| 1、 回购限售股                                    | -                | -                 | 32,327,388.58 | -                  | -                | -                 | (32,327,388.58)   | -                 | (32,327,388.58)   |
| 2、 视同不丧失控制权下处置子公司部分股权                       | -                | 526,926,101.41    | -             | -                  | -                | -                 | 526,926,101.41    | 846,147,488.71    | 1,373,073,590.12  |
| 3、 收购子公司                                    | -                | -                 | -             | -                  | -                | -                 | -                 | 1,751,455.30      | 1,751,455.30      |
| 4、 处置子公司                                    | -                | -                 | -             | -                  | (894.00)         | 894.00            | -                 | (169,431,282.25)  | (169,431,282.25)  |
| 5、 购买少数股东股权                                 | -                | (5,688,063.99)    | -             | -                  | -                | -                 | (5,688,063.99)    | (8,942,148.99)    | (14,630,212.98)   |
| 6、 股份支付计入股东权益的金额                            | -                | -                 | -             | -                  | -                | -                 | -                 | 16,682,836.17     | 16,682,836.17     |
| 7、 授予子公司少数股东的股份卖出期权影响                       | -                | 177,242,832.07    | -             | -                  | -                | -                 | 177,242,832.07    | 19,051,709.18     | 196,294,541.25    |
| 8、 少数股东投入资本                                 | -                | 14,915,263.78     | -             | -                  | -                | -                 | 14,915,263.78     | 108,200,446.12    | 123,115,709.90    |
| （三） 利润分配                                    |                  |                   |               |                    |                  |                   |                   |                   |                   |
| 1、 对股东的分配                                   | -                | -                 | -             | -                  | -                | (721,349,033.18)  | (721,349,033.18)  | (191,083,457.97)  | (912,432,491.15)  |
| （四） 股东权益内部结转                                |                  |                   |               |                    |                  |                   |                   |                   |                   |
| 1、 其他综合收益结转留存收益                             | -                | -                 | -             | 3,874,607.45       | -                | (3,874,607.45)    | -                 | -                 | -                 |
| （五） 其他                                      |                  |                   |               |                    |                  |                   |                   |                   |                   |
| 1、 按照权益法核算的在被投资单位除综合收益以及利润分配以外其他所有者权益所享有的份额 | -                | 7,123,058.69      | -             | -                  | -                | -                 | 7,123,058.69      | 50,543.03         | 7,173,601.72      |
| 2、 处置联营企业                                   | -                | (5,741,067.01)    | -             | -                  | -                | -                 | (5,741,067.01)    | -                 | (5,741,067.01)    |
| 三、 本期末余额                                    | 2,672,398,711.00 | 17,568,232,300.17 | 74,255,616.52 | (1,199,677,483.78) | 2,958,415,025.58 | 25,042,087,067.69 | 46,967,200,004.14 | 11,894,741,620.92 | 58,861,941,625.06 |

后附财务报表附注为本财务报表的组成部分

上海复星医药（集团）股份有限公司  
合并股东权益变动表（续）  
2024年1-6月

人民币元

2023年1-6月

|   | 归属于母公司股东权益       |                   |               |                    |                  |                    | 少数股东权益             | 股东权益合计           |                    |
|---|------------------|-------------------|---------------|--------------------|------------------|--------------------|--------------------|------------------|--------------------|
|   | 股本               | 资本公积              | 减：库存股         | 其他综合收益             | 盈余公积             | 未分配利润              |                    |                  | 小计                 |
| 一、 本年期初余额                                   | 2,672,156,611.00 | 16,992,138,223.00 | 53,254,806.00 | (1,198,363,947.81) | 2,952,929,442.20 | 23,216,851,990.16  | 44,582,457,512.55  | 9,526,452,100.80 | 54,108,909,613.35  |
| 二、 本期增减变动金额                                 |                  |                   |               |                    |                  |                    |                    |                  |                    |
| （一） 综合收益总额                                  | -                | -                 | -             | 258,822,963.42     | -                | 1,777,471,869.71   | 2,036,294,833.13   | 484,536,292.68   | 2,520,831,125.81   |
| （二） 股东投入和减少资本                               |                  |                   |               |                    |                  |                    |                    |                  |                    |
| 1、 视同不丧失控制权下处置子公司部分股权                       | -                | 130,726.37        | -             | -                  | -                | -                  | 130,726.37         | 328,683.86       | 459,410.23         |
| 2、 收购子公司                                    | -                | -                 | -             | -                  | -                | -                  | -                  | 106,630,205.85   | 106,630,205.85     |
| 3、 注销子公司                                    | -                | -                 | -             | -                  | -                | -                  | -                  | (676,826.30)     | (676,826.30)       |
| 4、 购买少数股东股权                                 | -                | (13,631,959.35)   | -             | -                  | -                | -                  | (13,631,959.35)    | (2,050,884.47)   | (15,682,843.82)    |
| 5、 股份支付计入股东权益的金额                            | -                | 10,310,480.01     | -             | -                  | -                | -                  | 10,310,480.01      | 21,867,979.71    | 32,178,459.72      |
| 6、 授予子公司少数股东的股份卖出期权影响                       | -                | (30,939,516.52)   | -             | -                  | -                | -                  | (30,939,516.52)    | 7,059,417.28     | (23,880,099.24)    |
| 7、 新设子公司                                    | -                | -                 | -             | -                  | -                | -                  | -                  | 1,870,000.00     | 1,870,000.00       |
| 8、 少数股东投入资本                                 | -                | -                 | -             | -                  | -                | -                  | -                  | 29,986,417.92    | 29,986,417.92      |
| （三） 利润分配                                    |                  |                   |               |                    |                  |                    |                    |                  |                    |
| 1、 对股东的分配                                   | -                | -                 | -             | -                  | -                | (1,122,305,776.62) | (1,122,305,776.62) | (187,103,654.09) | (1,309,409,430.71) |
| （四） 股东权益内部结转                                |                  |                   |               |                    |                  |                    |                    |                  |                    |
| 1、 其他综合收益结转留存收益                             | -                | -                 | -             | (33,142,125.74)    | -                | 33,142,125.74      | -                  | -                | -                  |
| （五） 其他                                      |                  |                   |               |                    |                  |                    |                    |                  |                    |
| 1、 按照权益法核算的在被投资单位除综合收益以及利润分配以外其他所有者权益所享有的份额 | -                | 13,218,826.28     | -             | -                  | -                | -                  | 13,218,826.28      | -                | 13,218,826.28      |
| 2、 处置联营企业                                   | -                | (15,520,924.75)   | -             | -                  | -                | -                  | (15,520,924.75)    | -                | (15,520,924.75)    |
| 三、 本期末余额                                    | 2,672,156,611.00 | 16,955,705,855.04 | 53,254,806.00 | (972,683,110.13)   | 2,952,929,442.20 | 23,905,160,208.99  | 45,460,014,201.10  | 9,988,899,733.24 | 55,448,913,934.34  |

后附财务报表附注为本财务报表的组成部分

上海复星医药（集团）股份有限公司  
合并现金流量表  
2024年1-6月

人民币元

|                               | 附注五 | 2024年1-6月                 | 2023年1-6月                 |
|-------------------------------|-----|---------------------------|---------------------------|
| <b>一、经营活动产生的现金流量</b>          |     |                           |                           |
| 销售商品、提供劳务收到的现金                |     | 19,939,164,414.42         | 20,988,529,284.53         |
| 收到的税费返还                       |     | 230,414,610.43            | 217,771,729.14            |
| 收到其他与经营活动有关的现金                | 63  | <u>575,493,793.37</u>     | <u>1,678,407,852.10</u>   |
| 经营活动现金流入小计                    |     | <u>20,745,072,818.22</u>  | <u>22,884,708,865.77</u>  |
| 购买商品、接受劳务支付的现金                |     | 7,067,198,571.36          | 8,700,202,972.54          |
| 支付给职工以及为职工支付的现金               |     | 5,888,679,822.09          | 5,491,929,374.84          |
| 支付的各项税费                       |     | 1,344,936,192.55          | 1,481,131,450.39          |
| 支付其他与经营活动有关的现金                | 63  | <u>4,537,254,334.22</u>   | <u>5,401,436,933.38</u>   |
| 经营活动现金流出小计                    |     | <u>18,838,068,920.22</u>  | <u>21,074,700,731.15</u>  |
| 经营活动产生的现金流量净额                 | 64  | <u>1,907,003,898.00</u>   | <u>1,810,008,134.62</u>   |
| <b>二、投资活动产生的现金流量</b>          |     |                           |                           |
| 收回投资所收到的现金                    |     | 39,146,222.03             | 666,837,151.18            |
| 取得投资收益收到的现金                   |     | 235,720,364.91            | 207,095,690.74            |
| 处置固定资产、无形资产和其他<br>长期资产收回的现金净额 |     | 8,705,904.26              | 2,969,294.51              |
| 处置子公司及其他营业单位<br>收到的现金净额       | 64  | 134,053,430.37            | -                         |
| 收到的其他与投资活动有关的现金               | 63  | <u>98,375,301.94</u>      | <u>1,560,725,322.63</u>   |
| 投资活动现金流入小计                    |     | <u>516,001,223.51</u>     | <u>2,437,627,459.06</u>   |
| 购建固定资产、无形资产和其他<br>长期资产支付的现金   |     | 2,093,357,052.05          | 2,942,563,704.96          |
| 投资支付的现金                       |     | 638,038,447.70            | 476,140,093.04            |
| 取得子公司及其他营业单位<br>支付的现金净额       | 64  | 41,979,707.88             | 1,104,281,692.77          |
| 支付的其他与投资活动有关的现金               | 63  | <u>392,574,930.06</u>     | <u>276,668,379.44</u>     |
| 投资活动现金流出小计                    |     | <u>3,165,950,137.69</u>   | <u>4,799,653,870.21</u>   |
| 投资活动使用的现金流量净额                 |     | <u>(2,649,948,914.18)</u> | <u>(2,362,026,411.15)</u> |

后附财务报表附注为本财务报表的组成部分



上海复星医药（集团）股份有限公司  
合并现金流量表（续）  
2024年1-6月

人民币元

|                    | <u>附注五</u> | <u>2024年1-6月</u>         | <u>2023年1-6月</u>         |
|--------------------|------------|--------------------------|--------------------------|
| 三、筹资活动产生的现金流量      |            |                          |                          |
| 吸收投资收到的现金          |            | 106,070,436.32           | 34,315,828.47            |
| 其中：子公司吸收少数股东投资     |            |                          |                          |
| 收到的现金              |            | 106,070,436.32           | 34,315,828.47            |
| 取得借款所收到的现金         |            | 15,874,396,007.46        | 13,661,290,499.75        |
| 收到其他与筹资活动有关的现金     | 63         | <u>1,932,789,359.01</u>  | <u>275,671,350.03</u>    |
| 筹资活动现金流入小计         |            | <u>17,913,255,802.79</u> | <u>13,971,277,678.25</u> |
| 偿还债务支付的现金          |            | 15,728,585,194.30        | 10,858,882,718.07        |
| 分配股利、利润或偿付利息支付的现金  |            | 846,641,558.79           | 781,893,132.65           |
| 其中：子公司支付给少数股东      |            |                          |                          |
| 的股利、利润             |            | 182,018,449.26           | 156,732,640.03           |
| 支付其他与筹资活动有关的现金     | 63         | <u>247,464,873.84</u>    | <u>930,592,454.89</u>    |
| 筹资活动现金流出小计         |            | <u>16,822,691,626.93</u> | <u>12,571,368,305.61</u> |
| 筹资活动产生的现金流量净额      |            | <u>1,090,564,175.86</u>  | <u>1,399,909,372.64</u>  |
| 四、汇率变动对现金及现金等价物的影响 |            | <u>17,131,450.21</u>     | <u>41,414,806.15</u>     |
| 五、现金及现金等价物净增加额     |            | 364,750,609.89           | 889,305,902.26           |
| 加：期初现金及现金等价物余额     |            | <u>9,502,388,906.04</u>  | <u>11,170,066,988.55</u> |
| 六、期末现金及现金等价物余额     | 64         | <u>9,867,139,515.93</u>  | <u>12,059,372,890.81</u> |

后附财务报表附注为本财务报表的组成部分

上海复星医药（集团）股份有限公司  
 资产负债表  
 2024年6月30日

人民币元

| 资产          | 附注十七 | 2024年6月30日                      | 2023年12月31日                     |
|-------------|------|---------------------------------|---------------------------------|
| 流动资产        |      |                                 |                                 |
| 货币资金        | 1    | 1,779,486,663.88                | 1,988,658,295.70                |
| 交易性金融资产     | 2    | 111,713,071.62                  | 117,694,923.39                  |
| 应收票据        |      | 100,000,000.00                  | -                               |
| 其他应收款       | 3    | 2,512,926,744.80                | 3,171,648,647.50                |
| 一年内到期的非流动资产 | 4    | 2,422,685,263.01                | 2,791,425,788.28                |
| 其他流动资产      | 5    | 908,294,766.49                  | 867,012,556.85                  |
| 流动资产合计      |      | <u>7,835,106,509.80</u>         | <u>8,936,440,211.72</u>         |
| 非流动资产       |      |                                 |                                 |
| 长期股权投资      | 6    | 38,238,050,061.83               | 34,784,570,722.60               |
| 其他非流动金融资产   | 7    | 34,704,798.51                   | 39,372,380.23                   |
| 固定资产        |      | 5,994,841.51                    | 6,944,749.37                    |
| 无形资产        |      | 1,235,502.99                    | 1,345,791.33                    |
| 其他非流动资产     | 8    | 3,943,393,721.28                | 4,772,993,094.64                |
| 非流动资产合计     |      | <u>42,223,378,926.12</u>        | <u>39,605,226,738.17</u>        |
| 资产总计        |      | <u><u>50,058,485,435.92</u></u> | <u><u>48,541,666,949.89</u></u> |

后附财务报表附注为本财务报表的组成部分

上海复星医药（集团）股份有限公司  
资产负债表（续）  
2024年6月30日

人民币元

| 负债和股东权益     | 附注十七 | 2024年6月30日               | 2023年12月31日              |
|-------------|------|--------------------------|--------------------------|
| 流动负债        |      |                          |                          |
| 短期借款        |      | 6,876,778,396.68         | 4,767,388,450.92         |
| 应付职工薪酬      |      | 109,879,839.20           | 140,901,848.01           |
| 应交税费        |      | 33,191,937.94            | 28,058,873.43            |
| 其他应付款       |      | 3,473,027,112.56         | 2,635,838,431.07         |
| 一年内到期的非流动负债 | 9    | 1,709,872,818.11         | 2,802,338,364.44         |
| 其他流动负债      |      | 153,900,876.68           | 165,877,464.98           |
| 流动负债合计      |      | <u>12,356,650,981.17</u> | <u>10,540,403,432.85</u> |
| 非流动负债       |      |                          |                          |
| 长期借款        | 10   | 1,162,373,388.17         | 1,728,935,947.50         |
| 应付债券        |      | 240,000,000.00           | -                        |
| 递延所得税负债     |      | 1,151,018,873.79         | 1,151,018,873.79         |
| 非流动负债合计     |      | <u>2,553,392,261.96</u>  | <u>2,879,954,821.29</u>  |
| 负债合计        |      | <u>14,910,043,243.13</u> | <u>13,420,358,254.14</u> |
| 股本权益        |      |                          |                          |
| 股本          |      | 2,672,398,711.00         | 2,672,398,711.00         |
| 资本公积        |      | 18,744,424,669.71        | 18,745,360,509.37        |
| 减：库存股       |      | 74,255,616.52            | 41,928,227.94            |
| 其他综合收益      |      | (367,707,227.47)         | (366,187,879.22)         |
| 盈余公积        |      | 1,336,199,355.50         | 1,336,199,355.50         |
| 未分配利润       |      | 12,837,382,300.57        | 12,775,466,227.04        |
| 股本权益合计      |      | <u>35,148,442,192.79</u> | <u>35,121,308,695.75</u> |
| 负债和股本权益总计   |      | <u>50,058,485,435.92</u> | <u>48,541,666,949.89</u> |

后附财务报表附注为本财务报表的组成部分

上海复星医药（集团）股份有限公司

利润表

2024年1-6月

人民币元

|                 | 附注十七 | 2024年1-6月        | 2023年1-6月        |
|-----------------|------|------------------|------------------|
| 营业收入            | 11   | 9,353,893.69     | 1,528,856.79     |
| 减：税金及附加         |      | 7,274.51         | 60,377.47        |
| 管理费用            |      | 96,469,349.15    | 164,041,743.39   |
| 研发费用            |      | 9,110,589.92     | 23,410,977.44    |
| 财务费用            |      | 127,637,638.05   | 129,894,725.97   |
| 其中：利息费用         |      | 183,005,938.21   | 188,825,753.47   |
| 利息收入            |      | 64,613,606.35    | 69,111,059.65    |
| 加：投资收益          | 12   | 1,017,994,779.19 | 1,252,056,969.74 |
| 其中：对联营企业和合营企业的  |      |                  |                  |
| 投资收益            |      | 995,757,038.04   | 1,069,770,505.13 |
| 公允价值变动收益        |      | (10,649,433.50)  | (40,772,894.30)  |
| 资产处置收益          |      | -                | 53,659.97        |
| 营业利润            |      | 783,474,387.75   | 895,458,767.93   |
| 减：营业外支出         |      | 121,000.00       | 1,927,900.00     |
| 利润总额            |      | 783,353,387.75   | 893,530,867.93   |
| 减：所得税费用         |      | 88,281.04        | 376,863.73       |
| 净利润             |      | 783,265,106.71   | 893,154,004.20   |
| 按经营持续性分类        |      |                  |                  |
| 持续经营净利润         |      | 783,265,106.71   | 893,154,004.20   |
| 其他综合收益的税后净额     |      | (1,519,348.25)   | (64,477,297.65)  |
| 将重分类进损益的其他综合收益  |      |                  |                  |
| 权益法下可转损益的其他综合收益 |      | (1,519,348.25)   | (64,477,297.65)  |
| 综合收益总额          |      | 781,745,758.46   | 828,676,706.55   |

后附财务报表附注为本财务报表的组成部分

上海复星医药（集团）股份有限公司  
 股东权益变动表  
 2024年1-6月

人民币元

2024年1-6月

|  | 股本               | 资本公积              | 减：库存股         | 其他综合收益           | 盈余公积             | 未分配利润             | 股东权益合计            |
|--|------------------|-------------------|---------------|------------------|------------------|-------------------|-------------------|
| 一、本期期初余额                                     | 2,672,398,711.00 | 18,745,360,509.37 | 41,928,227.94 | (366,187,879.22) | 1,336,199,355.50 | 12,775,466,227.04 | 35,121,308,695.75 |
| 二、本期增减变动金额                                   |                  |                   |               |                  |                  |                   |                   |
| （一）综合收益总额                                    | -                | -                 | -             | (1,519,348.25)   | -                | 783,265,106.71    | 781,745,758.46    |
| （二）股东投入资本和减少资本                               |                  |                   |               |                  |                  |                   |                   |
| 1. 回购限售股                                     | -                | -                 | 32,327,388.58 | -                | -                | -                 | (32,327,388.58)   |
| （三）利润分配                                      |                  |                   |               |                  |                  |                   |                   |
| 1. 对股东的分配                                    | -                | -                 | -             | -                | -                | (721,349,033.18)  | (721,349,033.18)  |
| （四）其他  |                  |                   |               |                  |                  |                   |                   |
| 1. 按照权益法核算的在被投资单位除综合收益以及利润分配以外其他所有者权益中所享有的份额 | -                | (935,839.66)      | -             | -                | -                | -                 | (935,839.66)      |
| 三、本期期末余额                                     | 2,672,398,711.00 | 18,744,424,669.71 | 74,255,616.52 | (367,707,227.47) | 1,336,199,355.50 | 12,837,382,300.57 | 35,148,442,192.79 |

后附财务报表附注为本财务报表的组成部分

上海复星医药（集团）股份有限公司  
 股东权益变动表（续）  
 2024年1-6月

人民币元

2023年1-6月

|  | 股本               | 资本公积              | 减：库存股         | 其他综合收益           | 盈余公积             | 未分配利润              | 股东权益合计             |
|--|------------------|-------------------|---------------|------------------|------------------|--------------------|--------------------|
| 一、本期期初余额                                     | 2,672,156,611.00 | 18,750,823,068.12 | 53,254,806.00 | (157,364,697.37) | 1,336,078,305.50 | 11,687,129,212.92  | 34,235,567,694.17  |
| 二、本期增减变动金额                                   |                  |                   |               |                  |                  |                    |                    |
| （一）综合收益总额                                    | -                | -                 | -             | (64,477,297.65)  | -                | 893,154,004.20     | 828,676,706.55     |
| （二）股东投入资本和减少资本                               |                  |                   |               |                  |                  |                    |                    |
| 1. 购买子公司                                     | -                | (8,053,639.64)    | -             | -                | -                | -                  | (8,053,639.64)     |
| 2. 股份支付计入股东权益的金额                             | -                | 10,310,480.01     | -             | -                | -                | -                  | 10,310,480.01      |
| （三）利润分配                                      |                  |                   |               |                  |                  |                    |                    |
| 1. 对股东的分配                                    | -                | -                 | -             | -                | -                | (1,122,305,776.62) | (1,122,305,776.62) |
| （四）股东权益内部结转                                  |                  |                   |               |                  |                  |                    |                    |
| 1. 其他综合收益结转留存收益                              | -                | -                 | -             | (33,142,125.74)  | -                | 33,142,125.74      | -                  |
| （五）其他  |                  |                   |               |                  |                  |                    |                    |
| 1. 按照权益法核算的在被投资单位除综合收益以及利润分配以外其他所有者权益中所享有的份额 | -                | 3,873,818.17      | -             | -                | -                | -                  | 3,873,818.17       |
| 2. 处置联营公司                                    | -                | (9,435,340.80)    | -             | -                | -                | -                  | (9,435,340.80)     |
| 三、本期期末余额                                     | 2,672,156,611.00 | 18,747,518,385.86 | 53,254,806.00 | (254,984,120.76) | 1,336,078,305.50 | 11,491,119,566.24  | 33,938,633,941.84  |

后附财务报表附注为本财务报表的组成部分

上海复星医药（集团）股份有限公司  
现金流量表  
2024年1-6月

人民币元

|                                | <u>2024年1-6月</u>        | <u>2023年1-6月</u>        |
|--------------------------------|-------------------------|-------------------------|
| 一、经营活动产生的现金流量：                 |                         |                         |
| 销售商品、提供劳务收到的现金                 | 9,897,576.76            | 4,372,573.61            |
| 收到的税费返还                        | 4,584,546.08            | -                       |
| 收到其他与经营活动有关的现金                 | <u>83,164,009.76</u>    | <u>583,679,640.02</u>   |
| 经营活动现金流入小计                     | <u>97,646,132.60</u>    | <u>588,052,213.63</u>   |
| 支付给职工以及为职工支付的现金                | 87,848,413.76           | 121,482,308.16          |
| 支付的各项税费                        | 32,319.32               | 181,532.92              |
| 支付其他与经营活动有关的现金                 | <u>55,063,135.07</u>    | <u>77,564,451.67</u>    |
| 经营活动现金流出小计                     | <u>142,943,868.15</u>   | <u>199,228,292.75</u>   |
| 经营活动（使用）/产生的现金流量净额             | <u>(45,297,735.55)</u>  | <u>388,823,920.88</u>   |
| 二、投资活动产生的现金流量：                 |                         |                         |
| 收回投资收到的现金                      | -                       | 119,755,831.32          |
| 取得投资收益收到的现金                    | 92,290,473.22           | 133,064,709.06          |
| 处置固定资产、无形资产和其他<br>长期资产而收回的现金净额 | <u>3,330.00</u>         | <u>52,000.00</u>        |
| 投资活动现金流入小计                     | <u>92,293,803.22</u>    | <u>252,872,540.38</u>   |
| 购建固定资产、无形资产和其他长期<br>资产支付的现金    | -                       | 2,120,068.76            |
| 投资支付的现金                        | <u>1,024,331,731.82</u> | <u>558,912,028.00</u>   |
| 投资活动现金流出小计                     | <u>1,024,331,731.82</u> | <u>561,032,096.76</u>   |
| 投资活动使用的现金流量净额                  | <u>(932,037,928.60)</u> | <u>(308,159,556.38)</u> |

后附财务报表附注为本财务报表的组成部分

上海复星医药（集团）股份有限公司  
 现金流量表（续）  
 2024年1-6月

人民币元

|                     | <u>2024年1-6月</u>             | <u>2023年1-6月</u>               |
|---------------------|------------------------------|--------------------------------|
| 三、筹资活动产生的现金流量：      |                              |                                |
| 取得借款所收到的现金          | 5,778,735,213.64             | 4,473,945,950.67               |
| 收到其他与筹资活动有关的现金      | <u>7,589,948,073.29</u>      | <u>8,696,614,951.40</u>        |
| 筹资活动现金流入小计          | <u>13,368,683,286.93</u>     | <u>13,170,560,902.07</u>       |
| 偿还债务支付的现金           | 5,175,301,454.32             | 5,372,364,074.02               |
| 分配股利、利润或偿付利息支付的现金   | 200,901,794.66               | 252,309,159.16                 |
| 支付其他与筹资活动有关的现金      | <u>7,176,437,709.31</u>      | <u>6,795,835,184.22</u>        |
| 筹资活动现金流出小计          | <u>12,552,640,958.29</u>     | <u>12,420,508,417.40</u>       |
| 筹资活动产生的现金流量净额       | <u>816,042,328.64</u>        | <u>750,052,484.67</u>          |
| 四、汇率变动对现金及现金等价物的影响  | <u>121,703.69</u>            | <u>536,863.98</u>              |
| 五、现金及现金等价物净（减少）/增加额 | (161,171,631.82)             | 831,253,713.15                 |
| 加：期初现金及现金等价物余额      | <u>985,958,295.70</u>        | <u>722,772,306.06</u>          |
| 六、期末现金及现金等价物余额      | <u><u>824,786,663.88</u></u> | <u><u>1,554,026,019.21</u></u> |

后附财务报表附注为本财务报表的组成部分



## 一、 基本情况

上海复星医药（集团）股份有限公司（以下简称“本公司”）是一家在中华人民共和国上海市注册的股份有限公司，于1998年3月31日成立。本公司所发行人民币普通股A股和H股，已分别在上海证券交易所和香港联合交易所有限公司（“香港联交所”）上市。

本公司及其子公司（以下简称“本集团”）主要经营活动为：生物化学产品、试剂、生物四技服务、生产销售自身开发的产品、仪器仪表、电子产品、计算机、化工原料（除危险品）、咨询服务；经营本企业自产产品及相关技术的出口业务，经营本企业生产、科研所需的原辅材料、机械设备、仪器仪表、零配件及相关技术的进口业务（企业经营涉及行政许可的凭许可证件经营）。

本集团的母公司为于中国成立的上海复星高科技（集团）有限公司，最终母公司为于英属维尔京群岛成立的复星国际控股有限公司，最终控股股东为郭广昌。

本财务报表业经本公司董事会于2024年8月27日决议批准。

## 二、 财务报表的编制基础

本财务报表按照财政部颁布的《企业会计准则——基本准则》以及其后颁布及修订的具体会计准则、应用指南、解释以及其他相关规定（统称“企业会计准则”）编制。此外，本财务报表还按照《公开发行证券的公司信息披露编报规则第15号——财务报告的一般规定》披露有关财务信息。

本财务报表以持续经营为基础列报。

## 三、 重要会计政策及会计估计

本集团根据实际生产经营特点制定了具体会计政策和会计估计，主要体现在应收款项坏账准备、存货计价方法、存货跌价准备、固定资产折旧、无形资产摊销、开发阶段支出资本化条件、收入确认和计量等。

### 1. 遵循企业会计准则的声明

本财务报表符合企业会计准则的要求，真实、完整地反映了本公司及本集团于2024年6月30日的财务状况以及2024年半年度的经营成果和现金流量。

### 三、重要会计政策及会计估计（续）

#### 2. 会计期间

本集团会计年度采用公历年度，即每年自1月1日起至12月31日止。

#### 3. 记账本位币

本公司记账本位币和编制本财务报表所采用的货币均为人民币。除有特别说明外，均以人民币元为单位表示。

本集团下属子公司、合营企业及联营企业，根据其经营所处的主要经济环境自行决定其记账本位币，编制财务报表时折算为人民币。

#### 4. 重要性标准确定方法和选择依据

|                             | 重要性标准  |
|-----------------------------|--|
| 重要的应收款项坏账准备收回或转回            | 单项收回或转回金额占合并总资产总额的1%以上                                   |
| 重要的应收款项实际核销                 | 单项核销金额占合并总资产总额的1%以上                                      |
| 合同资产账面价值发生重大变动              | 合同资产账面价值的变动超过合并总资产总额的1%以上                                |
| 重要的在建工程                     | 单个项目年末余额超过合并总资产总额的1%以上                                   |
| 重要的资本化研发项目及外购在研项目以及其他长期资产项目 | 单个明细项目年末余额超过合并总资产总额的2%以上                                 |
| 其他重要的负债类科目下的明细项目            | 单项负债类科目下的明细项目金额占归母净资产总额的5%以上                             |
| 重要子公司                       | 子公司营业收入、归母净利润、利润总额、总资产及净资产任一指标超过本集团合并指标的10%以上，或对本集团有重大影响 |
| 存在重要少数股东权益的子公司              | 单个子公司少数股东权益占本集团合并总资产总额的5%以上                              |
| 重要合营/联营公司                   | 对单个被投资单位的长期股权投资账面价值超过合并资产总额的5%以上                         |

#### 5. 企业合并

企业合并分为同一控制下企业合并和非同一控制下企业合并。

##### 同一控制下企业合并

参与合并的企业在合并前后均受同一方或相同的多方最终控制，且该控制并非暂时性的，为同一控制下企业合并。

### 三、重要会计政策及会计估计（续）

#### 5. 企业合并（续）

##### 同一控制下企业合并

合并方在同一控制下企业合并中取得的资产和负债（包括最终控制方收购被合并方而形成的商誉），按合并日在最终控制方财务报表中的账面价值为基础进行相关会计处理。合并方取得的净资产账面价值与支付的合并对价的账面价值（或发行股份面值总额）的差额，调整资本公积中的股本溢价，不足冲减的则调整留存收益。

##### 非同一控制下的企业合并

参与合并的企业在合并前后不受同一方或相同的多方最终控制的，为非同一控制下企业合并。

非同一控制下企业合并中所取得的被购买方可辨认资产、负债及或有负债在收购日以公允价值计量。合并成本大于合并中取得的被购买方可辨认净资产公允价值份额的差额，确认为商誉，并以成本减去累计减值损失进行后续计量。合并成本小于合并中取得的被购买方可辨认净资产公允价值份额的，对取得的被购买方各项可辨认资产、负债及或有负债的公允价值以及合并成本的计量进行复核，复核后合并成本仍小于合并中取得的被购买方可辨认净资产公允价值份额的，其差额计入当期损益。

#### 6. 合并财务报表

合并财务报表的合并范围以控制为基础确定，包括本公司及全部子公司的财务报表。子公司，是指被本公司控制的主体（含企业、被投资单位中可分割的部分，以及本公司所控制的结构化主体等）。当且仅当投资方具备下列三要素时，投资方能够控制被投资方：投资方拥有对被投资方的权力；因参与被投资方的相关活动而享有可变回报；有能力运用对被投资方的权力影响其回报金额。

子公司与本公司采用的会计政策或会计期间不一致的，在编制合并财务报表时，按照本公司的会计政策和会计期间对子公司财务报表进行必要的调整。本集团内部各公司之间的所有交易产生的资产、负债、权益、收入、费用和现金流量于合并时全额抵销。

子公司少数股东分担的当期亏损超过了少数股东在该子公司期初股东权益中所享有的份额的，其余部分仍冲减少数股东权益。

对于通过非同一控制下企业合并取得的子公司，被购买方的经营成果和现金流量自本集团取得控制权之日起纳入合并财务报表，直至本集团对其控制权终止。在编制合并财务报表时，以购买日确定的各项可辨认资产、负债及或有负债的公允价值为基础对子公司的财务报表进行调整。

### 三、重要会计政策及会计估计（续）

#### 6. 合并财务报表（续）

对于通过同一控制下企业合并取得的子公司，被合并方的经营成果和现金流量自合并当期期初纳入合并财务报表。编制比较合并财务报表时，对前期财务报表的相关项目进行调整，视同合并后形成的报告主体自最终控制方开始实施控制时一直存在。

如果相关事实和情况的变化导致对控制要素中的一项或多项发生变化的，本集团重新评估是否控制被投资方。

不丧失控制权情况下，少数股东权益发生变化作为权益性交易。

#### 7. 合营安排分类及共同经营

合营安排分为共同经营和合营企业。共同经营，是指合营方享有该安排相关资产且承担该安排相关负债的合营安排。合营企业，是指合营方仅对该安排的净资产享有权利的合营安排。

合营方确认其与共同经营中利益份额相关的下列项目：确认单独所持有的资产，以及按其份额确认共同持有的资产；确认单独所承担的负债，以及按其份额确认共同承担的负债；确认出售其享有的共同经营产出份额所产生的收入；按其份额确认共同经营因出售产出所产生的收入；确认单独所发生的费用，以及按其份额确认共同经营发生的费用。

#### 8. 现金及现金等价物

现金，是指本集团的库存现金以及可以随时用于支付的存款；现金等价物，是指本集团持有的期限短、流动性强、易于转换为已知金额的现金、价值变动风险很小的投资。

#### 9. 外币业务和外币报表折算

本集团对于发生的外币交易，将外币金额折算为记账本位币金额。

外币交易在初始确认时，采用交易发生日的即期汇率将外币金额折算为记账本位币金额，但投资者以外币投入的资本以交易发生日的即期汇率折算。于资产负债表日，对于外币货币性项目采用资产负债表日即期汇率折算。由此产生的结算和货币性项目折算差额，除属于与购建符合资本化条件的资产相关的外币专门借款产生的差额按照借款费用资本化的原则处理之外，均计入当期损益。以历史成本计量的外币非货币性项目，仍采用初始确认时所采用的汇率折算，不改变其记账本位币金额。以公允价值计量的外币非货币性项目，采用公允价值确定日的即期汇率折算，由此产生的差额根据非货币性项目的性质计入当期损益或其他综合收益。

### 三、 重要会计政策及会计估计（续）

#### 9. 外币业务和外币报表折算（续）

对于境外经营，本集团在编制财务报表时将其记账本位币折算为人民币：对资产负债表中的资产和负债项目，采用资产负债表日的即期汇率折算，股东权益项目除“未分配利润”项目外，其他项目采用发生时的即期汇率折算；利润表中的收入和费用项目，采用交易发生当期平均汇率折算。按照上述折算产生的外币财务报表折算差额，确认为其他综合收益。处置境外经营时，将与该境外经营相关的其他综合收益转入处置当期损益，部分处置的按处置比例计算。

外币现金流量以及境外子公司的现金流量，采用现金流量发生当期平均汇率折算。汇率变动对现金的影响额作为调节项目，在现金流量表中单独列报。

#### 10. 金融工具

金融工具，是指形成一个企业的金融资产，并形成其他单位的金融负债或权益工具的合同。

##### 金融工具的确认和终止确认

本集团于成为金融工具合同的一方时确认一项金融资产或金融负债。

满足下列条件的，终止确认金融资产（或金融资产的一部分，或一组类似金融资产的一部分），即从其账户和资产负债表内予以转销：

- （1）收取金融资产现金流量的权利届满；
- （2）转移了收取金融资产现金流量的权利，或在“过手协议”下承担了及时将收取的现金流量全额支付给第三方的义务；并且实质上转让了金融资产所有权上几乎所有的风险和报酬，或者虽然实质上既没有转移也没有保留金融资产所有权上几乎所有的风险和报酬，但放弃了对该金融资产的控制。

如果金融负债的责任已履行、撤销或届满，则对金融负债进行终止确认。如果现有金融负债被同一债权人以实质上几乎完全不同条款的另一金融负债所取代，或现有负债的条款几乎全部被实质性修改，则此类替换或修改作为终止确认原负债和确认新负债处理，差额计入当期损益。

以常规方式买卖金融资产，按交易日会计进行确认和终止确认。以常规方式买卖金融资产，是指按照合同规定购买或出售金融资产，并且该合同条款规定，根据通常由法规或市场惯例所确定的时间安排来交付金融资产。交易日，是指本集团承诺买入或卖出金融资产的日期。

### 三、重要会计政策及会计估计（续）

#### 10. 金融工具（续）

##### 金融资产分类和计量

本集团的金融资产于初始确认时根据本集团管理金融资产的业务模式和金融资产的合同现金流量特征分类为：以摊余成本计量的金融资产、以公允价值计量且其变动计入其他综合收益的金融资产、以公允价值计量且其变动计入当期损益的金融资产。当且仅当本集团改变管理金融资产的业务模式时，才对所有受影响的相关金融资产进行重分类。

金融资产在初始确认时以公允价值计量，但是因销售商品或提供服务等产生的应收账款或应收票据未包含重大融资成分或不考虑不超过一年的融资成分的，按照交易价格进行初始计量。

对于以公允价值计量且其变动计入当期损益的金融资产，相关交易费用直接计入当期损益，其他类别的金融资产相关交易费用计入其初始确认金额。

金融资产的后续计量取决于其分类：

##### *以摊余成本计量的债务工具投资*

金融资产同时符合下列条件的，分类为以摊余成本计量的金融资产：管理该金融资产的业务模式是以收取合同现金流量为目标；该金融资产的合同条款规定，在特定日期产生的现金流量仅为对本金和以未偿付本金金额为基础的利息的支付。此类金融资产采用实际利率法确认利息收入，其终止确认、修改或减值产生的利得或损失，均计入当期损益。

##### *以公允价值计量且其变动计入其他综合收益的债务工具投资*

金融资产同时符合下列条件的，分类为以公允价值计量且其变动计入其他综合收益的金融资产：本集团管理该金融资产的业务模式是既以收取合同现金流量为目标又以出售金融资产为目标；该金融资产的合同条款规定，在特定日期产生的现金流量仅为对本金和以未偿付本金金额为基础的利息的支付。此类金融资产采用实际利率法确认利息收入。除利息收入、减值损失及汇兑差额确认为当期损益外，其余公允价值变动计入其他综合收益。当金融资产终止确认时，之前计入其他综合收益的累计利得或损失从其他综合收益转出，计入当期损益。

##### *以公允价值计量且其变动计入其他综合收益的权益工具投资*

本集团不可撤销地选择将部分非交易性权益工具投资指定为以公允价值计量且其变动计入其他综合收益的金融资产，仅将相关股利收入（明确作为投资成本部分收回的股利收入除外）计入当期损益，公允价值的后续变动计入其他综合收益，不需计提减值准备。当金融资产终止确认时，之前计入其他综合收益的累计利得或损失从其他综合收益转出，计入留存收益。

### 三、重要会计政策及会计估计（续）

#### 10. 金融工具（续）

##### 金融资产分类和计量（续）

金融资产的后续计量取决于其分类：（续）

##### *以公允价值计量且其变动计入当期损益的金融资产*

上述以摊余成本计量的金融资产和以公允价值计量且其变动计入其他综合收益的金融资产之外的金融资产，分类为以公允价值计量且其变动计入当期损益的金融资产。对于此类金融资产，采用公允价值进行后续计量，所有公允价值变动计入当期损益。

只有能够消除或显著减少会计错配时，金融资产才可在初始计量时指定为以公允价值计量且变动计入当期损益的金融资产。

企业在初始确认时将某金融资产指定为以公允价值计量且其变动计入当期损益的金融资产后，不能重分类为其他类别的金融资产；其他类别的金融资产也不能在初始确认后重新指定为以公允价值计量且其变动计入当期损益的金融资产。

##### 金融负债分类和计量

本集团的金融负债于初始确认时分类为：以公允价值计量且其变动计入当期损益的金融负债、以摊余成本计量的金融负债。对于以公允价值计量且其变动计入当期损益的金融负债，相关交易费用直接计入当期损益，以摊余成本计量的金融负债的相关交易费用计入其初始确认金额。

金融负债的后续计量取决于其分类：

##### *以公允价值计量且其变动计入当期损益的金融负债*

以公允价值计量且其变动计入当期损益的金融负债，包括交易性金融负债（含属于金融负债的衍生工具）和初始确认时指定为以公允价值计量且其变动计入当期损益的金融负债。交易性金融负债（含属于金融负债的衍生工具），按照公允价值进行后续计量，所有公允价值变动均计入当期损益。对于指定为以公允价值计量且其变动计入当期损益的金融负债，按照公允价值进行后续计量，除由本集团自身信用风险变动引起的公允价值变动计入其他综合收益之外，其他公允价值变动计入当期损益；如果由本集团自身信用风险变动引起的公允价值变动计入其他综合收益会造成或扩大损益中的会计错配，本集团将所有公允价值变动（包括自身信用风险变动的影响金额）计入当期损益。

##### *以摊余成本计量的金融负债*

对于此类金融负债，采用实际利率法，按照摊余成本进行后续计量。

### 三、重要会计政策及会计估计（续）

#### 10. 金融工具（续）

##### 金融工具减值（续）

本集团以预期信用损失为基础，对以摊余成本计量的金融资产、以公允价值计量且其变动计入其他综合收益的债务工具投资、合同资产进行减值处理并确认损失准备。

对于不含重大融资成分的应收款项以及合同资产，本集团运用简化计量方法，按照相当于整个存续期内的预期信用损失金额计量损失准备。

除上述采用简化计量方法以外的金融资产，本集团在每个资产负债表日评估其信用风险自初始确认后是否已经显著增加，如果信用风险自初始确认后未显著增加，处于第一阶段，本集团按照相当于未来12个月内预期信用损失的金额计量损失准备，并按照账面余额和实际利率计算利息收入；如果信用风险自初始确认后已显著增加但尚未发生信用减值的，处于第二阶段，本集团按照相当于整个存续期内预期信用损失的金额计量损失准备，并按照账面余额和实际利率计算利息收入；如果初始确认后发生信用减值的，处于第三阶段，本集团按照相当于整个存续期内预期信用损失的金额计量损失准备，并按照摊余成本和实际利率计算利息收入。对于资产负债表日只具有较低信用风险的金融工具，本集团假设其信用风险自初始确认后未显著增加。

本集团基于单项和组合评估金融工具的预期信用损失。本集团考虑了不同客户的信用风险特征，以共同风险特征为依据，以逾期账龄组合为基础评估应收款项的预期信用损失。本集团根据合同约定收款日计算逾期账龄。除前述组合评估预期信用损失的金融工具外，本集团单项评估其预期信用损失。

关于本集团对信用风险显著增加判断标准、已发生信用减值资产的定义等披露参见附注十、2。

本集团计量金融工具预期信用损失的方法反映的因素包括：通过评价一系列可能的结果而确定的无偏概率加权平均金额、货币时间价值，以及在资产负债表日无须付出不必要的额外成本或努力即可获得的有关过去事项、当前状况以及未来经济状况预测的合理且有依据的信息。

当本集团不再合理预期能够全部或部分收回金融资产合同现金流量时，本集团直接减记该金融资产的账面余额。

##### 金融工具抵销

同时满足下列条件的，金融资产和金融负债以相互抵销后的净额在资产负债表内列示：具有抵销已确认金额的法定权利，且该种法定权利是当前可执行的；计划以净额结算，或同时变现该金融资产和清偿该金融负债。



### 三、 重要会计政策及会计估计（续）

#### 10. 金融工具（续）

##### 衍生金融工具

本集团使用衍生金融工具，例如利率互换，对利率风险进行套期保值。衍生金融工具初始以衍生交易合同签订当日的公允价值进行计量，并以其公允价值进行后续计量。公允价值为正数的衍生金融工具确认为一项资产，公允价值为负数的确认为一项负债。

除与套期会计有关外，衍生工具公允价值变动产生的利得或损失直接计入当期损益。

##### 金融资产转移

本集团已将金融资产所有权上几乎所有的风险和报酬转移给转入方的，终止确认该金融资产；保留了金融资产所有权上几乎所有的风险和报酬的，不终止确认该金融资产。

本集团既没有转移也没有保留金融资产所有权上几乎所有的风险和报酬的，分别下列情况处理：放弃了对该金融资产控制的，终止确认该金融资产并确认产生的资产和负债；未放弃对该金融资产控制的，按照其继续涉入所转移金融资产的程度确认有关金融资产，并相应确认有关负债。

#### 11. 存货

存货包括原材料、在产品、库存商品、周转材料、产成品、备品备件和其他。

存货按照成本进行初始计量。存货成本包括采购成本、加工成本和其他成本。发出存货，采用加权平均法确定其实际成本。周转材料包括低值易耗品和包装物等，低值易耗品和包装物采用一次转销法进行摊销。

存货的盘存制度采用永续盘存制。

于资产负债表日，存货按照成本与可变现净值孰低计量，对成本高于可变现净值的，计提存货跌价准备，计入当期损益。可变现净值，是指在日常活动中，存货的估计售价减去至完工时估计将要发生的成本、估计的销售费用以及相关税费后的金额。计提存货跌价准备时，按单个存货项目计提。与在同一地区生产和销售的产品系列相关、具有相同或类似最终用途或目的，且难以与其他项目分开计量的存货，合并计提存货跌价准备。

### 三、重要会计政策及会计估计（续）

#### 12. 持有待售的非流动资产或处置组

主要通过出售而非持续使用一项非流动资产或处置组收回其账面价值的，划分为持有待售类别。同时满足下列条件的，划分为持有待售类别：根据类似交易中出售此类资产或处置组的惯例，在当前状况下即可立即出售；出售极可能发生，即企业已经就一项出售计划作出决议且获得确定的购买承诺，预计出售将在一年内完成（有关规定要求企业相关权力机构或者监管部门批准后方可出售的，已经获得批准）。因出售对子公司的投资等原因导致丧失对子公司控制权的，无论出售后是否保留部分权益性投资，满足持有待售划分条件的，在个别财务报表中将子公司投资整体划分为持有待售类别，在合并财务报表中将子公司所有资产和负债划分为持有待售类别。

持有待售的非流动资产或处置组（除金融资产、递延所得税资产外），其账面价值高于公允价值减去出售费用后的净额的，将账面价值减记至公允价值减去出售费用后的净额，减记的金额确认为资产减值损失，计入当期损益，同时计提持有待售资产减值准备。持有待售的非流动资产或处置组中的非流动资产，不计提折旧或摊销，不按权益法核算。

#### 13. 长期股权投资

长期股权投资包括对子公司、合营企业和联营企业的权益性投资。

长期股权投资在取得时以初始投资成本进行初始计量。通过同一控制下企业合并取得的长期股权投资，以合并日取得被合并方所有者权益在最终控制方合并财务报表中的账面价值的份额作为初始投资成本；初始投资成本与合并对价账面价值之间差额，调整资本公积（不足冲减的，冲减留存收益）。通过非同一控制下企业合并取得的长期股权投资，以合并成本作为初始投资成本（通过多次交易分步实现非同一控制下企业合并的，以购买日之前所持被购买方的股权投资的账面价值与购买日新增投资成本之和作为初始投资成本）。除企业合并形成的长期股权投资以外方式取得的长期股权投资，按照下列方法确定初始投资成本：支付现金取得的，以实际支付的购买价款及与取得长期股权投资直接相关的费用、税金及其他必要支出作为初始投资成本；发行权益性证券取得的，以发行权益性证券的公允价值作为初始投资成本。

本公司能够对被投资单位实施控制的长期股权投资，在本公司个别财务报表中采用成本法核算。控制，是指拥有对被投资方的权力，通过参与被投资方的相关活动而享有可变回报，并且有能力运用对被投资方的权力影响回报金额。

采用成本法时，长期股权投资按初始投资成本计价。追加或收回投资的，调整长期股权投资的成本。被投资单位宣告分派的现金股利或利润，确认为当期投资收益。

本集团对被投资单位具有共同控制或重大影响的，长期股权投资采用权益法核算。共同控制，是指按照相关约定对某项安排所共有的控制，并且该安排的相关活动必须经过分享控制权的参与方一致同意后才能决策。重大影响，是指对被投资单位的财务和经营政策有参与决策的权力，但并不能够控制或者与其他方一起共同控制这些政策的制定。

### 三、重要会计政策及会计估计（续）

#### 13. 长期股权投资（续）

采用权益法时，长期股权投资的初始投资成本大于投资时应享有被投资单位可辨认净资产公允价值份额的，归入长期股权投资的初始投资成本；长期股权投资的初始投资成本小于投资时应享有被投资单位可辨认净资产公允价值份额的，其差额计入当期损益，同时调整长期股权投资的成本。

采用权益法时，取得长期股权投资后，按照应享有或应分担的被投资单位实现的净损益和其他综合收益的份额，分别确认投资损益和其他综合收益并调整长期股权投资的账面价值。在确认应享有被投资单位净损益的份额时，以取得投资时被投资单位可辨认资产等的公允价值为基础，按照本集团的会计政策及会计期间，并抵销与联营企业及合营企业之间发生的内部交易损益按照应享有的比例计算归属于投资方的部分（但内部交易损失属于资产减值损失的，应全额确认），对被投资单位的净利润进行调整后确认，但投出或出售的资产构成业务的除外。按照被投资单位宣告分派的利润或现金股利计算应享有的部分，相应减少长期股权投资的账面价值。本集团确认被投资单位发生的净亏损，以长期股权投资的账面价值以及其他实质上构成对被投资单位净投资的长期权益减记至零为限，本集团负有承担额外损失义务的除外。对于被投资单位除净损益、其他综合收益和利润分配以外股东权益的其他变动，调整长期股权投资的账面价值并计入股东权益。

#### 14. 固定资产

固定资产仅在与其有关的经济利益很可能流入本集团，且其成本能够可靠地计量时才予以确认。与固定资产有关的后续支出，符合该确认条件的，计入固定资产成本，并终止确认被替换部分的账面价值；否则，在发生时计入当期损益。

固定资产按照成本进行初始计量。购置固定资产的成本包括购买价款、相关税费、使固定资产达到预定可使用状态前所发生的可直接归属于该项资产的其他支出。

固定资产的折旧采用年限平均法计提，各类固定资产的使用寿命、预计净残值率及年折旧率如下：

|        | <u>使用寿命</u> | <u>预计净残值率</u> | <u>年折旧率</u>  |
|--------|-------------|---------------|--------------|
| 永久业权土地 | 无限期         | 0%            | 0%           |
| 房屋及建筑物 | 10-45年      | 0%-10%        | 2%-10%       |
| 机器设备   | 3-16年       | 0%-10%        | 5.63%-33.33% |
| 医疗设备   | 5-10年       | 0%-5%         | 9.50%-20%    |
| 电子设备   | 2-10年       | 0%-10%        | 9%-50%       |
| 运输工具   | 3-10年       | 0%-10%        | 9%-33.33%    |
| 其他设备   | 3-15年       | 0%-10%        | 6%-33.33%    |

固定资产的各组成部分具有不同使用寿命或以不同方式为企业经济利益的，适用不同折旧率。

### 三、重要会计政策及会计估计（续）

#### 14. 固定资产（续）

本集团至少于每年年度终了，对固定资产的使用寿命、预计净残值和折旧方法进行复核，必要时进行调整。

#### 15. 在建工程

在建工程成本按实际工程支出确定，包括在建期间发生的各项必要工程支出、工程达到预定可使用状态前的应予资本化的借款费用以及其他相关费用等。

在建工程在达到预定可使用状态时转入固定资产。标准如下：

|        | 结转固定资产的标准             |
|--------|-----------------------|
| 房屋及建筑物 | 完成验收/取得GMP认证          |
| 机器设备   | 完成安装调试/达到设计要求并取得GMP认证 |
| 医疗设备   | 完成验收                  |
| 电子设备   | 完成验收                  |
| 运输工具   | 获得车辆行驶证书/完成验收         |
| 其他设备   | 完成验收                  |

#### 16. 借款费用

可直接归属于符合资本化条件的资产的购建或者生产的借款费用，予以资本化，其他借款费用计入当期损益。

当资本支出和借款费用已经发生，且为使资产达到预定可使用或可销售状态所必要的购建或生产活动已经开始时，借款费用开始资本化。

购建或者生产符合资本化条件的资产达到预定可使用或者可销售状态时，借款费用停止资本化。之后发生的借款费用计入当期损益。

在资本化期间内，每一会计期间的利息资本化金额，按照下列方法确定：专门借款以当期实际发生的利息费用，减去暂时性的存款利息收入或投资收益后的金额确定；占用的一般借款，根据累计资产支出超过专门借款部分的资产支出加权平均数乘以所占用一般借款的加权平均利率计算确定

符合资本化条件的资产在购建或者生产过程中，发生除达到预定可使用或者可销售状态必要的程序之外的非正常中断、且中断时间连续超过3个月的，暂停借款费用的资本化。在中断期间发生的借款费用确认为费用，计入当期损益，直至资产的购建或者生产活动重新开始。

### 三、 重要会计政策及会计估计（续）

#### 17. 无形资产

部分药证、商标权、专利权及专有技术、特许经营权作为使用寿命不确定的无形资产。此类无形资产不予摊销，无论是否存在减值迹象，每年均进行减值测试；在每个会计期间对其使用寿命进行复核，如果有证据表明使用寿命是有限的，则按使用寿命有限的无形资产的政策进行会计处理。

其余无形资产在使用寿命内采用直线法，其使用寿命如下：

|          | 使用寿命   | 确定依据      |
|----------|--------|-----------|
| 土地使用权    | 20-50年 | 土地使用权期限   |
| 商标权      | 10-25年 | 权属企业的受益年限 |
| 专利权及专有技术 | 10-20年 | 权属企业的受益年限 |
| 软件使用权    | 2-10年  | 软件使用权期限   |
| 药证       | 10-14年 | 权属企业的受益年限 |
| 销售网络     | 2-10年  | 权属企业的受益年限 |
| 特许经营权    | 10-30年 | 权属企业的受益年限 |

本集团将内部研究开发项目的支出，区分为研究阶段支出和开发阶段支出。研究阶段的支出，于发生时计入当期损益。开发阶段的支出，只有在同时满足下列条件时，才能予以资本化，即：完成该无形资产以使其能够使用或出售在技术上具有可行性；具有完成该无形资产并使用或出售的意图；无形资产产生经济利益的方式，包括能够证明运用该无形资产生产的产品存在市场或无形资产自身存在市场，无形资产将在内部使用的，能够证明其有用性；有足够的技术、财务资源和其他资源支持，以完成该无形资产的开发，并有能力使用或出售该无形资产；归属于该无形资产开发阶段的支出能够可靠地计量。不满足上述条件的开发支出，于发生时计入当期损益。

结合医药行业研发流程以及公司自身研发的特点，本集团在研发项目取得相关批文或者证书（根据国家食品药品监督管理局颁布的《药品注册管理办法》批准的“临床试验批件”、“药品注册批件”或者法规市场国际药品管理机构的批准）之后的费用，并且评估项目成果对企业未来现金流量的现值或可变现价值高于账面价值时，方可作为资本化的研发支出；其余研发支出，则作为费用化的研发支出。

### 三、重要会计政策及会计估计（续）

#### 18. 资产减值

对除存货、合同资产、递延所得税、金融资产、持有待售资产外的资产减值，按以下方法确定：于资产负债表日判断资产是否存在可能发生减值的迹象，存在减值迹象的，本集团将估计其可收回金额，进行减值测试；对因企业合并所形成的商誉、使用寿命不确定的无形资产和尚未达到可使用状态的无形资产，无论是否存在减值迹象，至少于每年末进行减值测试。

可收回金额根据资产的公允价值减去处置费用后的净额与资产预计未来现金流量的现值两者之间较高者确定。本集团以单项资产为基础估计其可收回金额；难以对单项资产的可收回金额进行估计的，以该资产所属的资产组为基础确定资产组的可收回金额。资产组的认定，以资产组产生的主要现金流入是否独立于其他资产或者资产组的现金流入为依据。

当资产或者资产组的可收回金额低于其账面价值时，本集团将其账面价值减记至可收回金额，减记的金额计入当期损益，同时计提相应的资产减值准备。

就商誉的减值测试而言，对于商誉的账面价值，自购买日起按照合理的方法分摊至相关的资产组或者资产组组合。相关的资产组或者资产组组合，是能够从企业合并的协同效应中受益的资产组或者资产组组合，且不大于本集团确定的经营分部。

比较包含商誉资产组或资产组组合的账面价值与可收回金额，如可收回金额低于账面价值的，减值损失金额首先抵减分摊至资产组或者资产组组合中商誉的账面价值，再根据资产组或者资产组组合中除商誉之外的其他各项资产的账面价值所占比重，按比例抵减其他各项资产的账面价值。

上述资产减值损失一经确认，在以后会计期间不再转回。

#### 19. 长期待摊费用

长期待摊费用采用直线法摊销，摊销期如下：

|              | <u>摊销期</u> |
|--------------|------------|
| 经营租入固定资产改良支出 | 5-15年      |
| 其他           | 5-15年      |

#### 20. 职工薪酬

职工薪酬，是指本集团为获得职工提供的服务或解除劳动关系而给予的除股份支付以外各种形式的报酬或补偿。职工薪酬包括短期薪酬、离职后福利、辞退福利和其他长期职工福利。

### 三、 重要会计政策及会计估计（续）

#### 20. 职工薪酬（续）

##### 短期薪酬

在职工提供服务的会计期间，将实际发生的短期薪酬确认为负债，并计入当期损益或相关资产成本。

##### 离职后福利（设定提存计划）

本集团的职工参加由当地政府管理的养老保险和失业保险，相应支出在发生时计入相关资产成本或当期损益。

##### 辞退福利

本集团向职工提供辞退福利的，在下列两者孰早日确认辞退福利产生的职工薪酬负债，并计入当期损益：企业不能单方面撤回因解除劳动关系计划或裁减建议所提供的辞退福利时；企业确认与涉及支付辞退福利的重组相关的成本或费用时。

##### 其他长期职工福利

向职工提供的其他长期职工福利，适用离职后福利的有关规定确认和计量其他长期职工福利净负债或净资产，但变动均计入当期损益或相关资产成本。

#### 21. 预计负债

除了非同一控制下企业合并中的或有对价及承担的或有负债之外，与或有事项相关的义务是本集团承担的现时义务且该义务的履行很可能会导致经济利益流出本集团，同时有关金额能够可靠地计量的，本集团将其确认为预计负债。

预计负债按照履行相关现时义务所需支出的最佳估计数进行初始计量，并综合考虑与或有事项有关的风险、不确定性和货币时间价值等因素。于资产负债表日对预计负债的账面价值进行复核并进行适当调整以反映当前最佳估计数。

非同一控制下企业合并中取得的被购买方或有负债在初始确认时按照公允价值计量，在初始确认后，按照预计负债确认的金额，和初始确认金额扣除收入确认原则确定的累计摊销额后的余额，以两者之中的较高者进行后续计量。

### 三、重要会计政策及会计估计（续）

#### 22. 股份支付

股份支付，分为以权益结算的股份支付和以现金结算的股份支付。以权益结算的股份支付，是指本集团为获取服务以股份或其他权益工具作为对价进行结算的交易。

以权益结算的股份支付换取职工提供服务的，以授予职工权益工具的公允价值计量。授予后立即可行权的，在授予日按照公允价值计入相关成本或费用，相应增加资本公积；完成等待期内的服务或达到规定业绩条件才可行权的，在等待期内每个资产负债表日，以对可行权权益工具数量的最佳估计为基础，按照授予日的公允价值，将当期取得的服务计入相关成本或费用，相应增加资本公积。权益工具的公允价值采用授予日本公司股价确定，参见附注十三、股份支付。

如果修改了以权益结算的股份支付的条款，至少按照未修改条款的情况确认取得的服务。此外，增加所授予权益工具公允价值的修改，或在修改日对职工有利的变更，均确认取得服务的增加。

如果取消了以权益结算的股份支付，则于取消日作为加速行权处理，立即确认尚未确认的金额。职工或其他方能够选择满足非可行权条件但在等待期内未满足的，作为取消以权益结算的股份支付处理。但是，如果授予新的权益工具，并在新权益工具授予日认定所授予的新权益工具是用于替代被取消的权益工具的，则以与处理原权益工具条款和条件修改相同的方式，对所授予的替代权益工具进行处理。

#### 23. 与客户之间的合同产生的收入

本集团在履行了合同中的履约义务，即在客户取得相关商品或服务控制权时确认收入。取得相关商品或服务的控制权，是指能够主导该商品的使用或该服务的提供并从中获得几乎全部的经济利益。



### 三、 重要会计政策及会计估计（续）

#### 23. 与客户之间的合同产生的收入（续）

##### 销售商品合同

本集团与客户之间的销售商品合同通常仅包含转让商品的履约义务。本集团通常在综合考虑了下列因素的基础上，以商品控制转移时点确认收入：取得商品的现时收款权利、商品所有权上的主要风险和报酬的转移、商品的法定所有权的转移、商品实物资产的转移、客户接受该商品。

根据合同约定、法律规定等，本集团为所销售的商品提供质量保证，属于为向客户保证所销售的商品符合既定标准的保证类质量保证，本集团按照附注三、21进行会计处理。本集团为向客户提供了超过法定质保期限或范围的质量保证，属于对所销售的商品符合既定标准之外提供了一项单独服务，本集团将其作为一项单项履约义务。本集团按照提供商品和服务类质量保证的单独售价的相对比例，将部分交易价格分摊至服务类质量保证，并在客户取得服务控制权时确认收入。

##### 提供医疗服务合同

本集团与客户之间的提供医疗服务合同通常包含提供医疗服务的履约义务。本集团通常在综合考虑了下列因素的基础上，以客户接受该服务的时点确认收入：取得服务收入的现时收款权利以及客户接受该服务。

##### 提供技术服务合同

本集团与客户之间的提供技术服务合同通常还包含提供技术服务履约义务，由于本集团履约过程中所提供的服务具有不可替代用途，且本集团在整个合同期间内有权就累计至今已完成的履约部分收入款项，本集团将其作为在某一时段内履行的履约义务，按照履约进度确认收入，履约进度不能合理确定的除外。本集团按照投入法确定提供服务的履约进度。对于履约进度不能合理确定时，本集团已经发生的成本预计能够得到补偿的，按照已经发生的成本金额确认收入，直到履约进度能够合理确定为止。

##### 可变对价

本集团部分与客户之间的合同存在里程碑阶段付款的安排，此部分对价的权利，是以相关里程碑事件（包括部分监管事件和商业化事件）是否能够达到来确认的，形成可变对价。本集团按照期望值或最有可能发生金额确定可变对价的最佳估计数，但包含可变对价的交易价格不超过在相关不确定性消除时累计已确认收入极可能不会发生重大转回的金额。

#### 24. 合同资产与合同负债

本集团根据履行履约义务与客户付款之间的关系在资产负债表中列示合同资产或合同负债。本集团将同一合同下的合同资产和合同负债相互抵销后以净额列示。

### 三、 重要会计政策及会计估计（续）

#### 24. 合同资产与合同负债（续）

##### 合同资产

合同资产是指已向客户转让商品或服务而有权收取对价的权利，且该权利取决于时间流逝之外的其他因素。

##### 合同负债

合同负债是指已收或应收客户对价而应向客户转让商品或服务的义务，如企业在转让承诺的商品或服务之前已收取的款项。

#### 25. 与合同成本有关的资产

本集团与合同成本有关的资产包括合同取得成本和合同履约成本。根据其流动性，分别列报在存货、其他流动资产和其他非流动资产中。

本集团为取得合同发生的增量成本预期能够收回的，作为合同取得成本确认为一项资产，除非该资产摊销期限不超过一年。

本集团为履行合同发生的成本，不适用存货、固定资产或无形资产等相关准则的规范范围的，且同时满足下列条件的，作为合同履约成本确认为一项资产：

- （1） 该成本与一份当前或预期取得的合同直接相关，包括直接人工、直接材料、制造费用（或类似费用）、明确由客户承担的成本以及仅因该合同而发生的其他成本；
- （2） 该成本增加了企业未来用于履行履约义务的资源；
- （3） 该成本预期能够收回。

本集团对与合同成本有关的资产采用与该资产相关的收入确认相同的基础进行摊销，计入当期损益。

与合同成本有关的资产，其账面价值高于下列两项差额的，本集团将超出部分计提减值准备，并确认为资产减值损失：

- （1） 企业因转让与该资产相关的商品或服务预期能够取得的剩余对价；
- （2） 为转让该相关商品或服务估计将要发生的成本。

#### 26. 政府补助

政府补助在能够满足其所附的条件并且能够收到时，予以确认。政府补助为货币性资产的，按照收到或应收的金额计量。政府补助为非货币性资产的，按照公允价值计量；公允价值不能可靠取得的，按照名义金额计量。

### 三、重要会计政策及会计估计（续）

#### 26. 政府补助（续）

政府文件规定用于购建或以其他方式形成长期资产的，作为与资产相关的政府补助；政府文件不明确的，以取得该补助必须具备的基本条件为基础进行判断，以购建或以其他方式形成长期资产为基本条件的作为与资产相关的政府补助，除此之外的作为与收益相关的政府补助。

与收益相关的政府补助，用于补偿以后期间的相关成本费用或损失的，确认为递延收益，并在确认相关成本费用或损失的期间计入当期损益或冲减相关成本；用于补偿已发生的相关成本费用或损失的，直接计入当期损益或冲减相关成本。

与资产相关的政府补助，冲减相关资产的账面价值；或确认为递延收益，在相关资产使用寿命内按照合理、系统的方法分期计入当期损益（但按照名义金额计量的政府补助，直接计入当期损益），相关资产在使用寿命结束前被出售、转让、报废或发生毁损的，尚未分配的相关递延收益余额转入资产处置当期的损益。

#### 27. 递延所得税

本集团根据资产与负债于资产负债表日的账面价值与计税基础之间的暂时性差异，以及未作为资产和负债确认但按照税法规定可以确定其计税基础的项目的账面价值与计税基础之间的差额产生的暂时性差异，采用资产负债表债务法计提递延所得税。

各种应纳税暂时性差异均据以确认递延所得税负债，除非：

- (1) 应纳税暂时性差异是在以下交易中产生的：商誉的初始确认，或者具有以下特征的单项交易中产生的资产或负债的初始确认：该交易不是企业合并、交易发生时既不影响会计利润也不影响应纳税所得额或可抵扣亏损、且初始确认的资产和负债未导致产生等额应纳税暂时性差异和可抵扣暂时性差异；
- (2) 对于与子公司、合营企业及联营企业投资相关的应纳税暂时性差异，该暂时性差异转回的时间能够控制并且该暂时性差异在可预见的未来很可能不会转回。

对于可抵扣暂时性差异、能够结转以后年度的可抵扣亏损和税款抵减，本集团以很可能取得用来抵扣可抵扣暂时性差异、可抵扣亏损和税款抵减的未来应纳税所得额为限，确认由此产生的递延所得税资产，除非：

- (1) 可抵扣暂时性差异是在以下单项交易中产生的：该交易不是企业合并、交易发生时既不影响会计利润也不影响应纳税所得额或可抵扣亏损、且初始确认的资产和负债未导致产生等额应纳税暂时性差异和可抵扣暂时性差异；
- (2) 对于与子公司、合营企业及联营企业投资相关的可抵扣暂时性差异，该暂时性差异在可预见的未来很可能转回并且未来很可能获得用来抵扣该暂时性差异的应纳税所得额。

### 三、重要会计政策及会计估计（续）

#### 27. 递延所得税（续）

本集团于资产负债表日，对于递延所得税资产和递延所得税负债，依据税法规定，按照预期收回该资产或清偿该负债期间的适用税率计量，并反映资产负债表日预期收回资产或清偿负债方式的所得税影响。

于资产负债表日，本集团对递延所得税资产的账面价值进行复核，如果未来期间很可能无法获得足够的应纳税所得额用以抵扣递延所得税资产的利益，减记递延所得税资产的账面价值。于资产负债表日，本集团重新评估未确认的递延所得税资产，在很可能获得足够的应纳税所得额可供所有或部分递延所得税资产转回的限度内，确认递延所得税资产。

同时满足下列条件时，递延所得税资产和递延所得税负债以抵销后的净额列示：拥有以净额结算当期所得税资产及当期所得税负债的法定权利；递延所得税资产和递延所得税负债是与同一税收征管部门对同一应纳税主体征收的所得税相关或者对不同的纳税主体相关，但在未来每一具有重要性的递延所得税资产和递延所得税负债转回的期间内，涉及的纳税主体意图以净额结算当期所得税资产及当期所得税负债或是同时取得资产、清偿债务。

#### 28. 租赁

在合同开始日，本集团评估合同是否为租赁或者包含租赁，如果合同中一方让渡了在一定期间内控制一项或多项已识别资产使用的权利以换取对价，则该合同为租赁或者包含租赁。

##### 作为承租人

除了短期租赁和低价值资产租赁，本集团对租赁确认使用权资产和租赁负债。

##### 使用权资产

在租赁期开始日，本集团将其可在租赁期内使用租赁资产的权利确认为使用权资产，按照成本进行初始计量。使用权资产成本包括：租赁负债的初始计量金额；在租赁期开始日或之前支付的租赁付款额扣除已享受的租赁激励相关金额；承租人发生的初始直接费用；承租人为拆卸及移除租赁资产、复原租赁资产所在场地或将租赁资产恢复至租赁条款约定状态预计将发生的成本。本集团因租赁付款额变动重新计量租赁负债的，相应调整使用权资产的账面价值。本集团后续采用年限平均法对使用权资产计提折旧。能够合理确定租赁期届满时取得租赁资产所有权的，本集团在租赁资产剩余使用寿命内计提折旧。无法合理确定租赁期届满时能够取得租赁资产所有权的，本集团在租赁期与租赁资产剩余使用寿命两者孰短的期间内计提折旧。

### 三、重要会计政策及会计估计（续）

#### 28. 租赁（续）

##### 作为承租人（续）

###### *租赁负债*

在租赁期开始日，本集团将尚未支付的租赁付款额的现值确认为租赁负债，短期租赁和低价值资产租赁除外。租赁付款额包括固定付款额及实质固定付款额扣除租赁激励后的金额、取决于指数或比率的可变租赁付款额、根据担保余值预计应支付的款项，还包括购买选择权的行权价格或行使终止租赁选择权需支付的款项，前提是本集团合理确定将行使该选择权或租赁期反映出本集团将行使终止租赁选择权。

在计算租赁付款额的现值时，本集团采用租赁内含利率作为折现率；无法确定租赁内含利率的，采用承租人增量借款利率作为折现率。本集团按照固定的周期性利率计算租赁负债在租赁期内各期间的利息费用，并计入当期损益，但另有规定计入相关资产成本的除外。未纳入租赁负债计量的可变租赁付款额于实际发生时计入当期损益，但另有规定计入相关资产成本的除外。

租赁期开始日后，本集团确认利息时增加租赁负债的账面金额，支付租赁付款额时减少租赁负债的账面金额。当实质固定付款额发生变动、担保余值预计的应付金额发生变化、用于确定租赁付款额的指数或比率发生变动、购买选择权、续租选择权或终止选择权的评估结果或实际行权情况发生变化时，本集团按照变动后的租赁付款额的现值重新计量租赁负债。

###### *短期租赁和低价值资产租赁*

本集团将在租赁期开始日，租赁期不超过12个月，且不包含购买选择权的租赁认定为短期租赁；将单项租赁资产为全新资产时价值较低的租赁认定为低价值资产租赁。本集团对短期租赁和低价值资产租赁选择不确认使用权资产和租赁负债。在租赁期内各个期间按照直线法计入相关的资产成本或当期损益。

##### 作为出租人

租赁开始日实质上转移了与租赁资产所有权有关的几乎全部风险和报酬的租赁为融资租赁，除此之外的均为经营租赁。

###### *作为经营租赁出租人*

经营租赁的租金收入在租赁期内各个期间按直线法确认为当期损益，未计入租赁收款额的可变租赁付款额在实际发生时计入当期损益。初始直接费用资本化，在租赁期内按照与租金收入确认相同的基础进行分摊，分期计入当期损益。

### 三、重要会计政策及会计估计（续）

#### 29. 回购股份

回购自身权益工具支付的对价和交易费用，减少股东权益。除股份支付之外，发行（含再融资）、回购、出售或注销自身权益工具，作为权益的变动处理。

#### 30. 公允价值计量

本集团于每个资产负债表日以公允价值计量权益工具投资。公允价值，是指市场参与者在计量日发生的有序交易中，出售一项资产所能收到或者转移一项负债所需支付的价格。

在财务报表中以公允价值计量或披露的资产和负债，根据对公允价值计量整体而言具有重要意义的最低层次输入值，确定所属的公允价值层次：第一层次输入值，在计量日能够取得的相同资产或负债在活跃市场上未经调整的报价；第二层次输入值，除第一层次输入值外相关资产或负债直接或间接可观察的输入值；第三层次输入值，相关资产或负债的不可观察输入值。

每个资产负债表日，本集团对在财务报表中确认的持续以公允价值计量的资产和负债进行重新评估，以确定是否在公允价值计量层次之间发生转换。

#### 31. 重大会计判断和估计

编制财务报表要求管理层作出判断、估计和假设，这些判断、估计和假设会影响收入、费用、资产和负债的列报金额及其披露，以及资产负债表日或有负债的披露。这些假设和估计的不确定性所导致的结果可能造成对未来受影响的资产或负债的账面价值进行重大调整。

##### 判断

在应用本集团的会计政策的过程中，管理层作出了以下对财务报表所确认的金额具有重大影响的判断：

##### 业务模式

金融资产于初始确认时的分类取决于本集团管理金融资产的业务模式，在判断业务模式时，本集团考虑包括企业评价和向关键管理人员报告金融资产业绩的方式、影响金融资产业绩的风险及其管理方式以及相关业务管理人员获得报酬的方式等。在评估是否以收取合同现金流量为目标时，本集团需要对金融资产到期日前的出售原因、时间、频率和价值等进行分析判断。

### 三、 重要会计政策及会计估计（续）

#### 31. 重大会计判断和估计（续）

##### 估计的不确定性

以下为于资产负债表日有关未来的关键假设以及估计不确定性的其他关键来源，可能会导致未来会计期间资产和负债账面价值重大调整。

##### *金融工具减值*

本集团采用预期信用损失模型对金融工具的减值进行评估，应用预期信用损失模型需要做出重大判断和估计，需考虑所有合理且有依据的信息，包括前瞻性信息。在做出这些判断和估计时，本集团根据历史还款数据结合经济政策、宏观经济指标、行业风险等因素推断债务人信用风险的预期变动。不同的估计可能会影响减值准备的计提，已计提的减值准备可能并不等于未来实际的减值损失金额。

##### *除金融资产之外的非流动资产减值（除商誉外）*

本集团于资产负债表日对除金融资产之外的非流动资产判断是否存在可能发生减值的迹象。对使用寿命不确定的无形资产，除每年进行的减值测试外，当其存在减值迹象时，也进行减值测试。其他除金融资产之外的非流动资产，当存在迹象表明其账面价值不可收回时，进行减值测试。当资产或资产组的账面价值高于可收回金额，即公允价值减去处置费用后的净额和预计未来现金流量的现值中的较高者，表明发生了减值。公允价值减去处置费用后的净额，参考公平交易中类似资产的销售协议价格或可观察到的市场价格，减去可直接归属于该资产处置的增量成本确定。预计未来现金流量现值时，管理层必须估计该项资产或资产组的预计未来现金流量，并选择恰当的折现率确定未来现金流量的现值。

##### *企业合并涉及的可辨认资产和负债的评估以及相关的商誉的确认*

非同一控制下企业合并中取得的被购方可辨认资产、负债及或有负债在收购日以公允价值计量。收购方在购买日将合并成本进行分配，合并成本大于合并中取得的可辨认净资产公允价值份额的差额确认为商誉，反之确认为当期损益。管理层在独立专业评估师的协助下，对收购获得的可辨认净资产之公允价值进行评估，并完成对收购对价的分配。与企业合并相关的公允价值评估涉及管理层的重大估计。

### 三、 重要会计政策及会计估计（续）

#### 31. 重大会计判断和估计（续）

##### 估计的不确定性（续）

###### *商誉减值*

本集团至少每年测试商誉是否发生减值。这要求对分配了商誉的资产组或者资产组组合的未来现金流量的现值进行预计。对未来现金流量的现值进行预计时，本集团需要预计未来资产组或者资产组组合产生的现金流量，同时选择恰当的折现率确定未来现金流量的现值。

###### *存货减值至可变现净值*

存货减值至可变现净值是基于评估存货的可售性及其可变现净值。鉴定存货减值要求管理层在取得确凿证据，并且考虑持有存货的目的、资产负债表日后事项的影响等因素的基础上作出判断和估计。实际的结果与原先估计的差异将在估计被改变的期间影响存货的账面价值及存货跌价准备的计提或转回。

###### *开发支出*

确定资本化的金额时，管理层必须作出有关资产的预计未来现金流量、适用的折现率以及预计受益期间的假设。

###### *递延所得税资产*

在很可能有足够的应纳税所得额用以抵扣可抵扣亏损的限度内，应就所有尚未利用的可抵扣亏损确认递延所得税资产。这需要管理层运用大量的判断来估计未来取得应纳税所得额的时间和金额，结合纳税筹划策略，以决定应确认的递延所得税资产的金额。

###### *固定资产的预计使用寿命及预计净残值*

本集团至少于每年年度终了，对固定资产的使用寿命和预计净残值进行复核。如有确凿证据表明，固定资产使用寿命预计数与原先估计数有差异，调整固定资产使用寿命；固定资产预计净残值预计数与原先估计数有差异，调整预计净残值。实际的结果与原先估计的差异将在估计被改变的当期及以后期间影响固定资产的账面价值及固定资产减值准备的计提。

###### *无形资产的预计使用寿命*

本集团至少于每年年度终了，对无形资产的使用寿命进行复核，如果有证据表明无形资产的使用寿命不同于以前的估计，对于使用寿命有限的无形资产改变其摊销年限。对于使用寿命不确定的无形资产，如果有证据表明其使用寿命是有限的，按照合理的方法进行摊销。实际的结果与原先估计的差异将在估计被改变的当期及以后期间影响无形资产的账面价值及无形资产减值准备的计提。



### 三、 重要会计政策及会计估计（续）

#### 31. 重大会计判断和估计（续）

##### 估计的不确定性（续）

###### *非上市股权投资的公允价值*

本集团采用市场法确定对非上市股权投资的公允价值。这要求本集团确定可比上市公司、选择市场乘数、对流动性折价进行估计等，因此具有不确定性。

###### *承租人增量借款利率*

对于无法确定租赁内含利率的租赁，本集团采用承租人增量借款利率作为折现率计算租赁付款额的现值。确定增量借款利率时，本集团根据所处经济环境，以可观察的利率作为确定增量借款利率的参考基础，在此基础上，根据自身情况、标的资产情况、租赁期和租赁负债金额等租赁业务具体情况对参考利率进行调整以得出适用的增量借款利率。

#### 四、 税项

##### 1. 主要税种及税率

|         | 计税依据                            | 税率           |
|---------|---------------------------------|--------------|
| 增值税     | 销售额和适用税率计算的销项税额，抵扣准予抵扣的进项税额后的差额 | 3%、6%、9%、13% |
| 城市维护建设税 | 实际缴纳的增值税、消费税税额                  | 1%、5%、7%     |
| 企业所得税   | 应纳税所得额                          | 25%          |

注：海外子公司是按照所在国家或地区的相关规定缴纳税费，本公司下属子公司Gland Pharma Limited（Gland Pharma）位于印度，根据印度法定税率及地方规定，报告期内，按应纳税所得额的25.17%计缴所得税费用。本公司下属子公司Breas Medical Holdings AB位于瑞典，根据瑞典法定税率，报告期内，按应纳税所得额的20.60%计缴所得税费用。本公司下属子公司Tridem Pharma S.A.S、Phixen SAS位于法国，根据法国法定税率，报告期内，按应纳税所得额的25.83%计缴所得税费用。

#### 四、 税项（续）

##### 2. 税收优惠

本公司下属子公司河北万邦复临药业有限公司、上海凯茂生物医药有限公司、济南星齐医学检验有限公司、复星诊断科技（长沙）有限公司、复星诊断科技（合肥）有限公司、上海伯豪医学检验所有限公司、复星诊断科技（泰州）有限公司、上海杏脉信息科技有限公司于2022年通过当地科学技术、财政和税务部门的高新技术企业资格复审，根据企业所得税法的有关规定，自2022年起至2024年按照高新技术企业优惠税率15%缴纳企业所得税。

本公司下属子公司江苏万邦生化医药集团有限责任公司（“万邦医药”）、徐州万邦金桥制药有限公司、山东二叶制药有限公司、辽宁新兴药业股份有限公司、复星北铃（北京）医疗科技有限公司、淮阴医疗器械有限公司、湖南洞庭药业股份有限公司（“湖南洞庭”）、重庆药友制药有限责任公司、苏州二叶制药有限公司（“苏州二叶”）、江苏万邦医药科技有限公司于2021年通过当地科学技术、财政和税务部门的高新技术企业资格复审，根据企业所得税法的有关规定，自2021年起至2023年按照高新技术企业优惠税率15%缴纳企业所得税；截止本期末，上述子公司正申请高新技术企业资格，管理层认为公司仍符合高新技术企业资格及相关规定的认定条件，且通过复审不存在重大障碍，因此本期仍按照高新技术企业优惠税率15%确认当期所得税费用。

本公司下属子公司山东万邦赛诺康生化制药股份有限公司、上海朝晖药业有限公司、复星诊断科技（上海）有限公司、沈阳红旗制药有限公司（“红旗制药”）、湖北新生源生物工程有限公司、上海复宏汉霖生物技术股份有限公司（“复宏汉霖”）、锦州奥鸿药业有限责任公司、复星雅立峰（大连）生物制药有限公司（“复星雅立峰”）、上海复宏汉霖生物制药有限公司、北京北铃专用汽车有限公司、吉斯凯（苏州）制药有限公司、上海复星医药产业发展有限公司（“产业发展”）、复星安特金（成都）生物制药有限公司（“复星安特金”）于2023年通过当地科学技术、财政和税务部门的高新技术企业资格复审，根据企业所得税法的有关规定，自2023年起至2025年按照高新技术企业优惠税率15%缴纳企业所得税。

本公司下属子公司四川合信药业有限责任公司、桂林南药股份有限公司、重庆医药工业研究院有限责任公司、重庆凯林制药有限公司、重庆吉斯瑞制药有限责任公司、西藏药友药业科技咨询有限公司自2021年起至2030年按西部大开发企业所得税优惠政策优惠税率15%缴纳企业所得税。

#### 四、 税项（续）

##### 2. 税收优惠（续）

本公司下属子公司西藏药友医药有限责任公司自2021年起至2030年期间，按西部大开发企业所得税优惠政策优惠税率15%缴纳企业所得税；根据《西藏自治区企业所得税政策实施办法（暂行）》（藏政发【2022】11号）规定，自2022年起至2025年免征所得税地方分享部分40%，实际所得税率为9%。

本公司下属子公司Alma Lasers Ltd.（“Alma”）位于以色列，根据以色列《资本投资鼓励法》（2011修正案）被依法授予“首选企业”的称号（A Special Preferred Technological Enterprise（“SPTTE”）），2024年度按优惠税率6%缴纳企业所得税。

本公司下属医疗机构安徽济民肿瘤医院、南昌市生殖医院、南昌市青云谱区京山街道社区卫生服务中心为非营利性医疗机构，按照国家规定的价格取得的医疗服务收入药品销售收入，免征各项税费。

本公司下属子公司上海风友汇健康管理有限公司、重庆科美药友纳米生物技术开发有限公司、重庆药友投资有限责任公司等公司按照小型微利企业税率缴纳企业所得税。对年应纳税所得额不超过人民币100万元的部分，减按25%计入应纳税所得额，按20%的税率缴纳企业所得税；对年应纳税所得额超过人民币100万元但不超过人民币300万元的部分，减按25%计入应纳税所得额，按20%的税率缴纳企业所得税。

上海复星医药（集团）股份有限公司  
 财务报表附注（续）  
 2024年1-6月

人民币元

五、 合并财务报表主要项目注释

1. 货币资金

|                | 2024年6月30日               | 2023年12月31日              |
|----------------|--------------------------|--------------------------|
| 库存现金           | 3,548,797.41             | 3,233,805.76             |
| 银行存款           | 12,086,780,778.16        | 11,534,242,281.45        |
| 其他货币资金         | 196,026,765.90           | 265,793,535.64           |
| 存放财务公司款项（附注十二） | <u>1,794,102,619.86</u>  | <u>1,890,321,342.54</u>  |
| 合计             | <u>14,080,458,961.33</u> | <u>13,693,590,965.39</u> |
| 其中：存放在境外的款项总额  | 4,277,249,373.67         | 3,414,279,799.91         |

于2024年6月30日，本集团其他货币资金中人民币187,699,493.45元（2023年12月31日：人民币255,683,065.10元）的银行存款受限，主要为期限为3至6个月的银行承兑汇票保证金、履约保函保证金以及信用证保证金等。

于2024年6月30日，本集团存款期为3个月至1年的定期存款折合人民币4,025,619,951.95元（2023年12月31日：人民币3,935,518,994.25元）。

2. 交易性金融资产

|                        | 2024年6月30日              | 2023年12月31日             |
|------------------------|-------------------------|-------------------------|
| 以公允价值计量且其变动计入当期损益的金融资产 |                         |                         |
| 权益工具投资                 | <u>2,020,551,501.97</u> | <u>1,888,496,433.69</u> |

3. 应收票据

|        | 2024年6月30日           | 2023年12月31日          |
|--------|----------------------|----------------------|
| 银行承兑汇票 | <u>83,672,043.90</u> | <u>24,492,488.40</u> |

于2024年6月30日，无质押的应收票据（2023年12月31日：无）。

上海复星医药（集团）股份有限公司  
 财务报表附注（续）  
 2024年1-6月

人民币元

五、 合并财务报表主要项目注释（续）

4. 应收账款

应收账款的账龄分析如下：

|            | 2024年6月30日                     | 2023年12月31日                    |
|------------|--------------------------------|--------------------------------|
| 1年以内       | 7,939,372,703.24               | 7,436,979,166.78               |
| 1年至2年      | 304,347,692.08                 | 333,407,597.98                 |
| 2年至3年      | 99,496,100.68                  | 77,594,150.86                  |
| 3年以上       | 83,312,026.65                  | 64,951,777.70                  |
|            | <u>8,426,528,522.65</u>        | <u>7,912,932,693.32</u>        |
| 减：应收账款坏账准备 | <u>263,953,201.27</u>          | <u>269,196,422.58</u>          |
| 合计         | <u><u>8,162,575,321.38</u></u> | <u><u>7,643,736,270.74</u></u> |

2024年6月30日

|                     | 账面余额                    |               | 坏账准备                  |             | 账面价值                    |
|---------------------|-------------------------|---------------|-----------------------|-------------|-------------------------|
|                     | 金额                      | 比例<br>(%)     | 金额                    | 计提比例<br>(%) |                         |
| 按信用风险特征组合<br>计提坏账准备 | <u>8,426,528,522.65</u> | <u>100.00</u> | <u>263,953,201.27</u> | <u>3.13</u> | <u>8,162,575,321.38</u> |

2023年12月31日

|                     | 账面余额                    |               | 坏账准备                  |             | 账面价值                    |
|---------------------|-------------------------|---------------|-----------------------|-------------|-------------------------|
|                     | 金额                      | 比例<br>(%)     | 金额                    | 计提比例<br>(%) |                         |
| 按信用风险特征组合<br>计提坏账准备 | <u>7,912,932,693.32</u> | <u>100.00</u> | <u>269,196,422.58</u> | <u>3.40</u> | <u>7,643,736,270.74</u> |

上海复星医药（集团）股份有限公司  
 财务报表附注（续）  
 2024年1-6月

人民币元

五、 合并财务报表主要项目注释（续）

4. 应收账款（续）

于2024年6月30日，组合计提坏账准备的应收账款情况如下：

|       | 2024年6月30日              |                    |                       |
|-------|-------------------------|--------------------|-----------------------|
|       | 估计发生违约<br>的账面余额         | 预期信用<br>损失率<br>(%) | 整个存续期<br>预期信用损失       |
| 信用期内  | 6,514,439,590.59        | 0.58               | 37,503,166.39         |
| 1年以内  | 1,763,682,924.10        | 4.43               | 78,044,026.92         |
| 1年至2年 | 65,657,541.40           | 100.00             | 65,657,541.40         |
| 2年至3年 | 33,116,676.35           | 100.00             | 33,116,676.35         |
| 3年以上  | 49,631,790.21           | 100.00             | 49,631,790.21         |
| 合计    | <u>8,426,528,522.65</u> | 3.13               | <u>263,953,201.27</u> |

应收账款坏账准备的变动如下：

|            | 期初余额                  | 本期计提                 | 本期收回或转回                | 本期核销                   | 处置子公司转出               | 期末余额                  |
|------------|-----------------------|----------------------|------------------------|------------------------|-----------------------|-----------------------|
| 2024年6月30日 | <u>269,196,422.58</u> | <u>77,964,062.50</u> | <u>(41,332,180.88)</u> | <u>(32,613,951.88)</u> | <u>(9,261,151.05)</u> | <u>263,953,201.27</u> |

2024年1-6月，无重大单项应收账款转回或收回。

2024年1-6月实际核销的应收账款为人民币32,613,951.88元，无重大单项应收账款的核销。

于2024年6月30日，应收账款和合同资产金额前五名如下：

|     | 应收账款<br>期末余额            | 合同资产<br>期末余额 | 应收账款<br>和合同资产<br>期末余额   | 占应收账款<br>和合同资产<br>期末余额合<br>计数的比例<br>(%) | 应收账款坏账<br>准备和合同资<br>产减值准备<br>期末余额 |
|-----|-------------------------|--------------|-------------------------|---|-----------------------------------|
| 客户一 | 1,086,160,953.39        | -            | 1,086,160,953.39        | 12.69                                   | -                                 |
| 客户二 | 272,784,146.98          | -            | 272,784,146.98          | 3.19                                    | -                                 |
| 客户三 | 241,709,084.93          | -            | 241,709,084.93          | 2.82                                    | -                                 |
| 客户四 | 236,513,709.39          | -            | 236,513,709.39          | 2.76                                    | -                                 |
| 客户五 | 150,398,018.11          | -            | 150,398,018.11          | 1.76                                    | -                                 |
| 合计  | <u>1,987,565,912.80</u> | <u>-</u>     | <u>1,987,565,912.80</u> | <u>23.22</u>                            | <u>-</u>                          |

五、 合并财务报表主要项目注释（续）

5. 应收款项融资

|        | 2024年6月30日            | 2023年12月31日           |
|--------|-----------------------|-----------------------|
| 银行承兑汇票 | <u>471,388,670.03</u> | <u>642,568,580.95</u> |

于2024年6月30日，无使用权受到限制的应收款项融资。

已背书或贴现但在资产负债表日尚未到期的应收票据如下：

|        | 2024年6月30日              |       | 2023年12月31日             |       |
|--------|-------------------------|-------|-------------------------|-------|
|        | 终止确认                    | 未终止确认 | 终止确认                    | 未终止确认 |
| 银行承兑汇票 | <u>1,432,660,680.48</u> | -     | <u>1,340,887,235.68</u> | -     |

6. 预付款项

预付款项的账龄分析如下：

|       | 2024年6月30日            |               | 2023年12月31日           |               |
|-------|-----------------------|---------------|-----------------------|---------------|
|       | 账面余额                  | 比例（%）         | 账面余额                  | 比例（%）         |
| 1年以内  | 786,017,017.55        | 89.74         | 805,666,503.99        | 91.08         |
| 1年至2年 | 56,359,990.85         | 6.43          | 44,024,842.38         | 4.98          |
| 2年至3年 | 24,221,700.43         | 2.77          | 26,174,216.09         | 2.96          |
| 3年以上  | <u>9,267,803.23</u>   | <u>1.06</u>   | <u>8,716,610.42</u>   | <u>0.98</u>   |
| 合计    | <u>875,866,512.06</u> | <u>100.00</u> | <u>884,582,172.88</u> | <u>100.00</u> |

于2024年6月30日，期末余额前五名的预付款项的期末余额为人民币68,777,307.96元，占预付款项期末余额合计数的比例为7.85%。



上海复星医药（集团）股份有限公司  
 财务报表附注（续）  
 2024年1-6月

人民币元

五、 合并财务报表主要项目注释（续）

7. 其他应收款

|       | 2024年6月30日            | 2023年12月31日           |
|-------|-----------------------|-----------------------|
| 应收股利  | 8,852,336.97          | 14,750,826.36         |
| 其他应收款 | <u>658,295,617.52</u> | <u>611,906,444.48</u> |
| 合计    | <u>667,147,954.49</u> | <u>626,657,270.84</u> |

应收股利

|                | 2024年6月30日          | 2023年12月31日          |
|----------------|---------------------|----------------------|
| 北京金象复星医药股份有限公司 | <u>8,852,336.97</u> | <u>14,750,826.36</u> |

于2024年6月30日，无重要的账龄超过1年的应收股利。

其他应收款

其他应收款的账龄分析如下：

|             | 2024年6月30日            | 2023年12月31日           |
|-------------|-----------------------|-----------------------|
| 1年以内        | 535,162,864.85        | 488,766,702.24        |
| 1年至2年       | 67,740,540.80         | 67,011,367.72         |
| 2年至3年       | 38,111,403.87         | 31,492,243.51         |
| 3年以上        | <u>60,680,837.25</u>  | <u>66,811,457.75</u>  |
|             | 701,695,646.77        | 654,081,771.22        |
| 减：其他应收款坏账准备 | <u>43,400,029.25</u>  | <u>42,175,326.74</u>  |
| 合计          | <u>658,295,617.52</u> | <u>611,906,444.48</u> |

其他应收款账面余额按性质分类如下：

|             | 2024年6月30日            | 2023年12月31日           |
|-------------|-----------------------|-----------------------|
| 对外暂付款及应收股权款 | 363,821,038.14        | 311,249,329.95        |
| 押金及保证金      | 174,685,387.10        | 197,784,137.34        |
| 备用金及员工借款    | 40,688,261.72         | 33,296,060.93         |
| 其他          | <u>122,500,959.81</u> | <u>111,752,243.00</u> |
| 合计          | <u>701,695,646.77</u> | <u>654,081,771.22</u> |

上海复星医药（集团）股份有限公司  
 财务报表附注（续）  
 2024年1-6月

人民币元

五、 合并财务报表主要项目注释（续）

7. 其他应收款（续）

其他应收款（续）

2024年6月30日

|                     | 账面余额           |           | 坏账准备          |             | 账面价值           |
|---------------------|----------------|-----------|---------------|-------------|----------------|
|                     | 金额             | 比例<br>(%) | 金额            | 计提比例<br>(%) |                |
| 按信用风险特征组合<br>计提坏账准备 | 701,695,646.77 | 100.00    | 43,400,029.25 | 6.19        | 658,295,617.52 |

2023年12月31日

|                     | 账面余额           |           | 坏账准备          |             | 账面价值           |
|---------------------|----------------|-----------|---------------|-------------|----------------|
|                     | 金额             | 比例<br>(%) | 金额            | 计提比例<br>(%) |                |
| 按信用风险特征组合<br>计提坏账准备 | 654,081,771.22 | 100.00    | 42,175,326.74 | 6.45        | 611,906,444.48 |

于2024年6月30日，组合计提坏账准备的其他应收款情况如下：

|          | 账面余额           | 减值准备          | 计提比例 (%) |
|----------|----------------|---------------|----------|
| 逾期账龄风险组合 | 701,695,646.77 | 43,400,029.25 | 6.19     |

其他应收款按照未来12个月预期信用损失及整个存续期预期信用损失分别计提的坏账准备的变动如下：

|         | 第一阶段<br>未来12个月<br>预期信用损失 | 第二阶段<br>整个存续期<br>预期信用损失<br>(未发生信用减值) | 第三阶段<br>整个存续期<br>预期信用损失<br>(已发生信用减值) | 合计            |
|---------|--------------------------|--------------------------------------|--------------------------------------|---------------|
| 期初余额    | 42,175,326.74            | -                                    | -                                    | 42,175,326.74 |
| 期初余额在本期 |                          |                                      |                                      |               |
| 阶段转换    | -                        | -                                    | -                                    | -             |
| 本期计提    | 1,232,878.50             | -                                    | -                                    | 1,232,878.50  |
| 本期转回    | (8,175.99)               | -                                    | -                                    | (8,175.99)    |
| 本期核销    | -                        | -                                    | -                                    | -             |
| 期末余额    | 43,400,029.25            | -                                    | -                                    | 43,400,029.25 |

上海复星医药（集团）股份有限公司  
财务报表附注（续）  
2024年1-6月

人民币元

五、 合并财务报表主要项目注释（续）

7. 其他应收款（续）

其他应收款（续）

其他应收款坏账准备的变动如下：

|           | 期初余额                 | 本期计提                | 本期转回              | 本期核销     | 期末余额                 |
|-----------|----------------------|---------------------|-------------------|----------|----------------------|
| 2024年1-6月 | <u>42,175,326.74</u> | <u>1,232,878.50</u> | <u>(8,175.99)</u> | <u>-</u> | <u>43,400,029.25</u> |

于2024年6月30日，其他应收款金额前五名如下：

|     | 期末余额                  | 占其他应收款<br>余额合计数<br>的比例(%) | 性质    | 账龄    | 坏账准备<br>期末余额 |
|-----|-----------------------|---------------------------|-------|-------|--------------|
| 第一名 | 77,000,000.00         | 10.97                     | 股权转让款 | 1年以内  | -            |
| 第二名 | 10,000,000.00         | 1.43                      | 押金    | 1年以内  | -            |
| 第三名 | 9,844,400.00          | 1.40                      | 押金    | 3年以上  | -            |
| 第四名 | 8,000,000.00          | 1.14                      | 押金    | 3年以上  | -            |
| 第五名 | <u>6,129,333.07</u>   | <u>0.87</u>               | 押金    | 1年至2年 | -            |
| 合计  | <u>110,973,733.07</u> | <u>15.81</u>              |       |       | <u>-</u>     |

8. 存货

|      | 2024年6月30日              |                       |                         | 2023年12月31日             |                       |                         |
|------|-------------------------|-----------------------|-------------------------|-------------------------|-----------------------|-------------------------|
|      | 账面余额                    | 跌价准备                  | 账面价值                    | 账面余额                    | 跌价准备                  | 账面价值                    |
| 原材料  | 2,233,820,167.34        | 58,103,430.87         | 2,175,716,736.47        | 2,199,240,381.83        | 72,428,224.02         | 2,126,812,157.81        |
| 在产品  | 1,267,037,736.90        | 41,832,627.13         | 1,225,205,109.77        | 1,323,919,485.94        | 33,130,746.80         | 1,290,788,739.14        |
| 库存商品 | 1,432,388,383.98        | 62,583,889.46         | 1,369,804,494.52        | 1,545,015,186.53        | 74,968,793.86         | 1,470,046,392.67        |
| 周转材料 | 504,479,892.75          | 1,122,584.88          | 503,357,307.87          | 547,388,681.50          | 1,639,273.77          | 545,749,407.73          |
| 产成品  | 2,128,766,128.48        | 73,570,556.09         | 2,055,195,572.39        | 1,989,750,544.83        | 77,282,710.96         | 1,912,467,833.87        |
| 备品备件 | 127,810,997.98          | 6,317,166.99          | 121,493,830.99          | 117,168,561.64          | 5,886,082.11          | 111,282,479.53          |
| 其他   | <u>60,925,942.49</u>    | <u>-</u>              | <u>60,925,942.49</u>    | <u>80,620,755.00</u>    | <u>-</u>              | <u>80,620,755.00</u>    |
| 合计   | <u>7,755,229,249.92</u> | <u>243,530,255.42</u> | <u>7,511,698,994.50</u> | <u>7,803,103,597.27</u> | <u>265,335,831.52</u> | <u>7,537,767,765.75</u> |

上海复星医药（集团）股份有限公司  
 财务报表附注（续）  
 2024年1-6月

人民币元

五、 合并财务报表主要项目注释（续）

8. 存货（续）

存货跌价准备变动如下：

|      | 期初余额                  | 本期计提                 | 本期减少<br>转回或转销        | 期末余额                  |
|------|-----------------------|----------------------|----------------------|-----------------------|
| 原材料  | 72,428,224.02         | 13,939,365.87        | 28,264,159.02        | 58,103,430.87         |
| 在产品  | 33,130,746.80         | 13,670,185.83        | 4,968,305.50         | 41,832,627.13         |
| 库存商品 | 74,968,793.86         | 15,194,279.43        | 27,579,183.83        | 62,583,889.46         |
| 周转材料 | 1,639,273.77          | 627,371.90           | 1,144,060.79         | 1,122,584.88          |
| 产成品  | 77,282,710.96         | 11,127,076.48        | 14,839,231.35        | 73,570,556.09         |
| 备品备件 | 5,886,082.11          | 431,084.88           | -                    | 6,317,166.99          |
| 合计   | <u>265,335,831.52</u> | <u>54,989,364.39</u> | <u>76,794,940.49</u> | <u>243,530,255.42</u> |

于2024年6月30日，存货余额中无借款费用资本化金额（2023年12月31日：无）。

2024年1-6月

|      | 计提存货跌价准备<br>的依据 | 本期转回存货<br>跌价准备的原因 | 本期转回金额<br>占该项存货期末<br>余额的比例(%) |
|------|-----------------|-------------------|-------------------------------|
| 原材料  | 成本高于可变现净值       | 价值上升              | 0.14                          |
| 在产品  | 成本高于可变现净值       | 价值上升              | 0.23                          |
| 库存商品 | 成本高于可变现净值       | 价值上升              | 1.34                          |
| 周转材料 | 成本高于可变现净值       | 价值上升              | 0.16                          |
| 产成品  | 成本高于可变现净值       | 价值上升              | 0.47                          |
| 备品备件 | 成本高于可变现净值       | 价值上升              | 0.00                          |

上海复星医药（集团）股份有限公司  
 财务报表附注（续）  
 2024年1-6月

人民币元

五、 合并财务报表主要项目注释（续）

9. 合同资产

|      | 2024年6月30日     |      |                | 2023年12月31日    |      |                |
|------|----------------|------|----------------|----------------|------|----------------|
|      | 账面余额           | 减值准备 | 账面价值           | 账面余额           | 减值准备 | 账面价值           |
| 合同资产 | 129,765,752.28 | -    | 129,765,752.28 | 145,887,291.75 | -    | 145,887,291.75 |

10. 持有待售资产

2024年6月25日，本公司之子公司吉斯凯（苏州）制药有限公司收到《苏州工业园区规划建设委员会企业用地回购抄告单》（苏园土回抄字(2024)第8号）。因园区规划建设需要，吉斯凯（苏州）制药有限公司位于苏州工业园区苏虹西路40号的61226号宗地已经苏州工业园区管理委员会批准予以回购。依据抄告单，回购工作将于2025年6月底前完成。因此，于2024年6月30日，本集团将此部分资产2024年6月30日的账面价值划分为持有待售资产。

|               | 2024年6月30日    | 2023年12月31日 |
|---------------|---------------|-------------|
| 持有待售固定资产及无形资产 | 71,975,680.09 | -           |

11. 其他流动资产

|            | 2024年6月30日     | 2023年12月31日    |
|------------|----------------|----------------|
| 待抵扣进项税额    | 661,615,000.63 | 604,262,649.53 |
| 待摊费用       | 31,630,368.42  | 24,200,180.62  |
| 印度出口抵税刺激计划 | 9,757,460.34   | 9,608,368.34   |
| 其他         | 19,809,429.33  | 66,718,509.74  |
| 合计         | 722,812,258.72 | 704,789,708.23 |

上海复星医药（集团）股份有限公司  
 财务报表附注（续）  
 2024年1-6月

人民币元

五、 合并财务报表主要项目注释（续）

12. 长期应收款

|          | 2024年6月30日           |                     |                      | 2023年12月31日          |                     |                      | 折现率区间        |
|----------|----------------------|---------------------|----------------------|----------------------|---------------------|----------------------|--------------|
|          | 账面余额                 | 坏账准备                | 账面价值                 | 账面余额                 | 坏账准备                | 账面价值                 |              |
| 分期收款销售商品 | 90,392,769.80        | 5,083,131.18        | 85,309,638.62        | 88,124,365.88        | 5,112,141.38        | 83,012,224.50        | 4.00%-13.00% |
| 保证金      | 264,500.00           | -                   | 264,500.00           | 2,310,593.58         | -                   | 2,310,593.58         | 4.20%-4.65%  |
| 合计       | <u>90,657,269.80</u> | <u>5,083,131.18</u> | <u>85,574,138.62</u> | <u>90,434,959.46</u> | <u>5,112,141.38</u> | <u>85,322,818.08</u> |              |

按信用风险特征组合计提坏账准备的长期应收款情况如下：

|                     | 2024年6月30日           |                    |                     | 2023年12月31日          |                    |                     |
|---------------------|----------------------|--------------------|---------------------|----------------------|--------------------|---------------------|
|                     | 估计发生违约<br>的账面余额      | 预期信用<br>损失率<br>(%) | 整个存续期<br>预期信用损失     | 估计发生违约<br>的账面余额      | 预期信用<br>损失率<br>(%) | 整个存续期<br>预期信用损失     |
| 按信用风险特征组合<br>计提坏账准备 | <u>90,657,269.80</u> | 5.61               | <u>5,083,131.18</u> | <u>90,434,959.46</u> | 5.65               | <u>5,112,141.38</u> |

长期应收款坏账准备的变动如下：

|           | 期初余额                | 本期计提              | 本期核销                | 汇率变动             | 期末余额                |
|-----------|---------------------|-------------------|---------------------|------------------|---------------------|
| 2024年1-6月 | <u>5,112,141.38</u> | <u>181,161.97</u> | <u>(225,743.28)</u> | <u>15,571.11</u> | <u>5,083,131.18</u> |

上海复星医药(集团)股份有限公司  
 财务报表附注（续）  
 2024年1-6月

人民币元

五、 合并财务报表主要项目注释（续）

13. 长期股权投资

|                                 | 期初余额              | 本期变动           |                  |                  |                 |              |                  |              |               | 期末余额          | 期末减值准备            |                |
|---------------------------------|-------------------|----------------|------------------|------------------|-----------------|--------------|------------------|--------------|---------------|---------------|-------------------|----------------|
|                                 |                   | 追加投资           | 减少投资             | 权益法下投资损益         | 其他综合收益          | 其他权益变动       | 宣告现金股利           | 从子公司转入       | 超额亏损          |               |                   | 汇率变动           |
| 合营企业                            |                   |                |                  |                  |                 |              |                  |              |               |               |                   |                |
| 复星凯特生物科技有限公司                    | 61,865,890.25     | -              | -                | (97,748,360.82)  | -               | 313,195.03   | -                | -            | 35,569,275.54 | -             | -                 | -              |
| 其他                              | 17,044,214.23     | 6,024,647.63   | -                | (8,129,369.28)   | 3,287,086.84    | -            | -                | 1,946,250.00 | -             | 54,397.69     | 20,227,227.11     | -              |
| 小计                              | 78,910,104.48     | 6,024,647.63   | -                | (105,877,730.10) | 3,287,086.84    | 313,195.03   | -                | 1,946,250.00 | 35,569,275.54 | 54,397.69     | 20,227,227.11     | -              |
| 联营企业                            |                   |                |                  |                  |                 |              |                  |              |               |               |                   |                |
| 国药产业投资有限公司                      | 18,608,373,558.43 | -              | -                | 912,175,139.65   | (1,283,863.10)  | (935,839.66) | -                | -            | -             | -             | 19,518,328,995.32 | -              |
| Natures Sunshine Products, Inc. | 241,131,702.17    | -              | -                | 11,657,426.15    | (241,622.14)    | -            | -                | -            | -             | -             | 252,547,506.18    | -              |
| 淮海医院管理（徐州）有限公司                  | 551,921,289.31    | -              | -                | 1,933,429.67     | -               | -            | -                | -            | -             | -             | 553,854,718.98    | -              |
| 北京金象复星医药股份有限公司                  | 123,890,763.55    | -              | -                | 2,326,864.19     | -               | -            | -                | -            | -             | -             | 126,217,627.74    | -              |
| 上海复星高科技集团财务有限公司                 | 441,158,570.38    | -              | -                | 22,715,082.84    | -               | -            | (48,000,000.00)  | -            | -             | -             | 415,873,653.22    | -              |
| 亚能生物技术（深圳）有限公司                  | 620,378,425.13    | -              | -                | 7,162,480.50     | -               | -            | (16,154,242.72)  | -            | -             | -             | 611,386,662.91    | -              |
| 其他                              | 3,253,634,534.37  | 535,856,300.00 | (111,745,667.82) | (10,772,410.11)  | (8,549,764.34)  | 7,796,246.35 | (70,450,400.00)  | -            | -             | 10,519,188.69 | 3,606,288,027.14  | 691,714,652.81 |
| 小计                              | 23,840,488,843.34 | 535,856,300.00 | (111,745,667.82) | 947,198,012.89   | (10,075,249.58) | 6,860,406.69 | (134,604,642.72) | -            | -             | 10,519,188.69 | 25,084,497,191.49 | 691,714,652.81 |
| 合计                              | 23,919,398,947.82 | 541,880,947.63 | (111,745,667.82) | 841,320,282.79   | (6,788,162.74)  | 7,173,601.72 | (134,604,642.72) | 1,946,250.00 | 35,569,275.54 | 10,573,586.38 | 25,104,724,418.60 | 691,714,652.81 |

上海复星医药（集团）股份有限公司  
 财务报表附注（续）  
 2024年1-6月

人民币元

五、 合并财务报表主要项目注释（续）

13. 长期股权投资（续）

长期股权投资减值准备的情况：

|                      | 期初余额           | 本期增加 | 本期减少 | 期末余额           |
|----------------------|----------------|------|------|----------------|
| SMS                  | 222,657,093.00 | -    | -    | 222,657,093.00 |
| SALADAX              | 129,704,627.20 | -    | -    | 129,704,627.20 |
| 明医众禾科技（北京）有限<br>责任公司 | 64,981,562.74  | -    | -    | 64,981,562.74  |
| Integrated Endoscopy | 30,096,982.21  | -    | -    | 30,096,982.21  |
| 其他                   | 244,274,387.66 | -    | -    | 244,274,387.66 |
| 合计                   | 691,714,652.81 | -    | -    | 691,714,652.81 |

14. 其他权益工具投资

|              | 2024年6月30日    | 2023年12月31日   |
|--------------|---------------|---------------|
| 四川汇宇制药股份有限公司 | 9,538,100.46  | 11,619,280.19 |
| 其他           | 3,975,912.75  | 41,154,940.70 |
| 合计           | 13,514,013.21 | 52,774,220.89 |

|                  | 本期计入其<br>他综合收益<br>的利得 | 本期计入其<br>他综合收益<br>的损失 | 累计计入其<br>他综合收益<br>的利得 | 累计计入其他<br>综合收益的损<br>失 | 本期股利收入 | 指定为以公允价<br>值计量且其变动<br>计入其他综合收<br>益的原因 |
|------------------|-----------------------|-----------------------|-----------------------|-----------------------|--------|---------------------------------------|
| 四川汇宇制药股<br>份有限公司 | -                     | (2,081,179.73)        | -                     | (20,312,621.35)       | -      | 非交易性                                  |
| 其他               | 405,286.59            | -                     | -                     | (157,068,621.85)      | -      | 非交易性                                  |
| 合计               | 405,286.59            | (2,081,179.73)        | -                     | (177,381,243.20)      | -      |                                       |

15. 其他非流动金融资产

|                            | 2024年6月30日       | 2023年12月31日      |
|----------------------------|------------------|------------------|
| 以公允价值计量且其变动计入<br>当期损益的金融资产 | 1,029,426,152.21 | 1,040,114,413.33 |



上海复星医药（集团）股份有限公司  
 财务报表附注（续）  
 2024年1-6月

人民币元

五、 合并财务报表主要项目注释（续）

16. 固定资产

|           | 房屋及建筑物                   | 永久业权土地                | 机器设备                     | 医疗设备                    | 电子设备                  | 运输工具                  | 其他设备                    | 合计                       |
|-----------|--------------------------|-----------------------|--------------------------|-------------------------|-----------------------|-----------------------|-------------------------|--------------------------|
| 原价        |                          |                       |                          |                         |                       |                       |                         |                          |
| 期初余额      | 11,474,733,862.50        | 951,735,881.18        | 10,569,837,205.95        | 1,476,774,174.61        | 768,707,892.60        | 135,609,689.65        | 1,082,961,982.22        | 26,460,360,688.71        |
| 购置        | 39,706,886.12            | -                     | 138,841,897.39           | 43,371,513.95           | 31,236,240.83         | 3,594,292.86          | 7,318,159.91            | 264,068,991.06           |
| 在建工程转入    | 512,355,824.64           | -                     | 368,399,500.78           | 32,465,748.29           | 21,103,774.44         | 1,873,616.59          | 33,294,951.64           | 969,493,416.38           |
| 处置或报废     | (39,841,361.44)          | -                     | (38,164,759.21)          | (20,168,458.77)         | (17,903,617.75)       | (4,371,002.76)        | (26,057,478.72)         | (146,506,678.65)         |
| 处置子公司     | (855,278,985.20)         | -                     | -                        | (199,768,599.18)        | -                     | (362,185.87)          | (17,077,138.58)         | (1,072,486,908.83)       |
| 划分为持有待售资产 | (487,752,101.36)         | -                     | (116,270,199.53)         | -                       | (6,812,350.26)        | -                     | -                       | (610,834,651.15)         |
| 汇率变动      | (17,646,619.06)          | (15,659,926.45)       | (8,974,915.02)           | 176,633.41              | 207,200.20            | (645,333.34)          | (52,319.11)             | (42,595,279.37)          |
| 期末余额      | <u>10,626,277,506.20</u> | <u>936,075,954.73</u> | <u>10,913,668,730.36</u> | <u>1,332,851,012.31</u> | <u>796,539,140.06</u> | <u>135,699,077.13</u> | <u>1,080,388,157.36</u> | <u>25,821,499,578.15</u> |
| 累计折旧      |                          |                       |                          |                         |                       |                       |                         |                          |
| 期初余额      | 3,440,100,828.61         | -                     | 5,802,370,138.93         | 885,651,288.57          | 500,624,870.97        | 92,878,426.52         | 597,707,421.55          | 11,319,332,975.15        |
| 计提        | 190,239,463.83           | -                     | 377,741,152.88           | 70,788,679.27           | 58,219,438.29         | 6,994,575.17          | 54,301,973.00           | 758,285,282.44           |
| 处置或报废     | (12,958,543.77)          | -                     | (31,923,777.17)          | (19,325,661.44)         | (15,612,353.72)       | (3,698,276.34)        | (4,859,070.93)          | (88,377,683.37)          |
| 处置子公司     | (43,191,708.21)          | -                     | -                        | (123,333,141.56)        | -                     | (351,320.30)          | (3,392,612.47)          | (170,268,782.54)         |
| 划分为持有待售资产 | (469,023,191.87)         | -                     | (114,788,066.20)         | -                       | (6,760,909.30)        | -                     | -                       | (590,572,167.37)         |
| 汇率变动      | (10,385,760.40)          | -                     | (14,219,547.61)          | 33,192.89               | (74,657.46)           | (454,984.49)          | 304,669.48              | (24,797,087.59)          |
| 期末余额      | <u>3,094,781,088.19</u>  | <u>-</u>              | <u>6,019,179,900.83</u>  | <u>813,814,357.73</u>   | <u>536,396,388.78</u> | <u>95,368,420.56</u>  | <u>644,062,380.63</u>   | <u>11,203,602,536.72</u> |
| 减值准备      |                          |                       |                          |                         |                       |                       |                         |                          |
| 期初余额      | 3,352,093.90             | -                     | 6,646,352.75             | -                       | 253,809.48            | -                     | 1,404,301.14            | 11,656,557.27            |
| 计提        | 313,888.65               | -                     | -                        | 792,035.36              | -                     | -                     | -                       | 1,105,924.01             |
| 处置或报废     | -                        | -                     | (2,205,000.00)           | -                       | (246.15)              | -                     | -                       | (2,205,246.15)           |
| 期末余额      | <u>3,665,982.55</u>      | <u>-</u>              | <u>4,441,352.75</u>      | <u>792,035.36</u>       | <u>253,563.33</u>     | <u>-</u>              | <u>1,404,301.14</u>     | <u>10,557,235.13</u>     |
| 账面价值      |                          |                       |                          |                         |                       |                       |                         |                          |
| 期末        | <u>7,527,830,435.46</u>  | <u>936,075,954.73</u> | <u>4,890,047,476.78</u>  | <u>518,244,619.22</u>   | <u>259,889,187.95</u> | <u>40,330,656.57</u>  | <u>434,921,475.59</u>   | <u>14,607,339,806.30</u> |
| 期初        | <u>8,031,280,939.99</u>  | <u>951,735,881.18</u> | <u>4,760,820,714.27</u>  | <u>591,122,886.04</u>   | <u>267,829,212.15</u> | <u>42,731,263.13</u>  | <u>483,850,259.53</u>   | <u>15,129,371,156.29</u> |

五、 合并财务报表主要项目注释（续）

16. 固定资产（续）

暂时闲置的固定资产如下：

|        | 原价                  | 累计折旧                | 减值准备 | 账面价值                |
|--------|---------------------|---------------------|------|---------------------|
| 房屋及建筑物 | 2,337,554.98        | 2,220,677.23        | -    | 116,877.75          |
| 机器设备   | 2,340,695.46        | 1,185,481.21        | -    | 1,155,214.25        |
| 电子设备   | 335,542.30          | 318,765.18          | -    | 16,777.12           |
| 其他设备   | 760,000.87          | 722,000.83          | -    | 38,000.04           |
| 合计     | <u>5,773,793.61</u> | <u>4,446,924.45</u> | -    | <u>1,326,869.16</u> |

经营性租出固定资产账面价值如下：

|        | 2024年6月30日            | 2023年12月31日          |
|--------|-----------------------|----------------------|
| 房屋及建筑物 | <u>132,931,891.16</u> | <u>79,180,511.53</u> |

于2024年6月30日，未办妥产权证书的固定资产如下：

|          | 账面价值                 | 未办妥<br>产权证书原因 |
|----------|----------------------|---------------|
| 新生源氨基酸车间 | <u>38,218,424.63</u> | 正在办理中         |

上海复星医药（集团）股份有限公司  
 财务报表附注（续）  
 2024年1-6月

人民币元

五、 合并财务报表主要项目注释（续）

17. 在建工程

|      | 2024年6月30日              | 2023年12月31日             |
|------|-------------------------|-------------------------|
| 在建工程 | 4,887,097,853.50        | 4,924,530,348.25        |
| 工程物资 | 1,382,887.96            | 13,750,899.13           |
| 合计   | <u>4,888,480,741.46</u> | <u>4,938,281,247.38</u> |

在建工程

|                 | 2024年6月30日              |      |                         | 2023年12月31日             |      |                         |
|-----------------|-------------------------|------|-------------------------|-------------------------|------|-------------------------|
|                 | 账面余额                    | 减值准备 | 账面价值                    | 账面余额                    | 减值准备 | 账面价值                    |
| GMP更新改造         | 162,668,121.18          | -    | 162,668,121.18          | 187,690,988.80          | -    | 187,690,988.80          |
| 新建及扩建厂房         | 2,624,556,701.21        | -    | 2,624,556,701.21        | 2,662,736,232.71        | -    | 2,662,736,232.71        |
| 生产设备            | 897,760,385.41          | -    | 897,760,385.41          | 1,085,734,905.36        | -    | 1,085,734,905.36        |
| 办公及经营性楼宇及<br>设备 | 251,592,307.78          | -    | 251,592,307.78          | 176,885,000.84          | -    | 176,885,000.84          |
| 其他更新改造          | 950,520,337.92          | -    | 950,520,337.92          | 811,483,220.54          | -    | 811,483,220.54          |
| 工程物资            | 1,382,887.96            | -    | 1,382,887.96            | 13,750,899.13           | -    | 13,750,899.13           |
| 合计              | <u>4,888,480,741.46</u> | -    | <u>4,888,480,741.46</u> | <u>4,938,281,247.38</u> | -    | <u>4,938,281,247.38</u> |

上海复星医药（集团）股份有限公司  
 财务报表附注（续）  
 2024年1-6月

人民币元

五、 合并财务报表主要项目注释（续）

17. 在建工程（续）

重要在建工程变动如下：

|                   | 预算               | 期初余额             | 本期增加           | 企业并购增加 | 本期转入固定资产       | 其他减少 | 企业处置减少 | 期末余额             | 资金来源      | 工程投入<br>占预算比例 |
|-------------------|------------------|------------------|----------------|--------|----------------|------|--------|------------------|-----------|---------------|
| 汉霖医药松江基地（二）一期项目   | 2,326,345,605.00 | 779,640,871.58   | 157,610,632.51 | -      | 295,677,167.99 | -    | -      | 641,574,336.10   | 银行贷款&自有资金 | 68%           |
| 洞庭药业化学原料药生产基地建设项目 | 936,754,193.52   | 549,378,970.87   | 50,802,113.63  | -      | -              | -    | -      | 600,181,084.50   | 自有资金      | 64%           |
| 合计                | 3,263,099,798.52 | 1,329,019,842.45 | 208,412,746.14 | -      | 295,677,167.99 | -    | -      | 1,241,755,420.60 |           |               |

上海复星医药（集团）股份有限公司  
 财务报表附注（续）  
 2024年1-6月

人民币元

五、 合并财务报表主要项目注释（续）

17. 在建工程（续）

|              | 工程进度 | 利息资本化<br>累计金额        | 其中：本期<br>利息资本化       | 本期利息<br>资本化率 |
|--------------|------|----------------------|----------------------|--------------|
| 汉霖医药松江一期工厂项目 | 71%  | <u>87,679,957.54</u> | <u>12,594,819.86</u> | 3.53%        |

工程物资

|      | 2024年6月30日          |          |                     | 2023年12月31日          |          |                      |
|------|---------------------|----------|---------------------|----------------------|----------|----------------------|
|      | 账面余额                | 减值准备     | 账面价值                | 账面余额                 | 减值准备     | 账面价值                 |
| 专用材料 | <u>1,382,887.96</u> | <u>-</u> | <u>1,382,887.96</u> | <u>13,750,899.13</u> | <u>-</u> | <u>13,750,899.13</u> |

上海复星医药（集团）股份有限公司  
 财务报表附注（续）  
 2024年1-6月

人民币元

五、 合并财务报表主要项目注释（续）

18. 使用权资产

|             | 房屋及建筑物                  | 机器设备                  | 运输工具                 | 合计                      |
|-------------|-------------------------|-----------------------|----------------------|-------------------------|
| <b>成本</b>   |                         |                       |                      |                         |
| 期初余额        | 2,814,773,970.79        | 111,619,152.92        | 41,354,308.59        | 2,967,747,432.30        |
| 增加          | 56,324,247.15           | -                     | 7,339,473.60         | 63,663,720.75           |
| 处置          | (13,967,474.92)         | (3,191,043.40)        | (853,785.53)         | (18,012,303.85)         |
| 汇率变动影响      | 2,324,919.42            | (1,197,164.17)        | (304,860.04)         | 822,895.21              |
| 期末余额        | <u>2,859,455,662.44</u> | <u>107,230,945.35</u> | <u>47,535,136.62</u> | <u>3,014,221,744.41</u> |
| <b>累计折旧</b> |                         |                       |                      |                         |
| 期初余额        | 741,146,915.32          | 27,360,946.84         | 27,495,082.40        | 796,002,944.56          |
| 计提          | 155,214,451.17          | 9,249,912.31          | 3,940,000.13         | 168,404,363.61          |
| 处置          | (9,900,620.98)          | (2,411,722.98)        | (618,948.98)         | (12,931,292.94)         |
| 汇率变动影响      | 944,795.31              | (305,267.76)          | (150,837.70)         | 488,689.85              |
| 期末余额        | <u>887,405,540.82</u>   | <u>33,893,868.41</u>  | <u>30,665,295.85</u> | <u>951,964,705.08</u>   |
| <b>账面价值</b> |                         |                       |                      |                         |
| 期末          | <u>1,972,050,121.62</u> | <u>73,337,076.94</u>  | <u>16,869,840.77</u> | <u>2,062,257,039.33</u> |
| 期初          | <u>2,073,627,055.47</u> | <u>84,258,206.08</u>  | <u>13,859,226.19</u> | <u>2,171,744,487.74</u> |

上海复星医药（集团）股份有限公司  
 财务报表附注（续）  
 2024年1-6月

人民币元

五、 合并财务报表主要项目注释（续）

19. 无形资产

|         | 土地使用权                   | 商标权                     | 专利权及专有技术                | 软件使用权                 | 药证                      | 销售网络                    | 特许经营权                   | 合计                       |
|---------|-------------------------|-------------------------|-------------------------|-----------------------|-------------------------|-------------------------|-------------------------|--------------------------|
| 原价      |                         |                         |                         |                       |                         |                         |                         |                          |
| 期初余额    | 2,517,988,512.66        | 1,205,470,816.35        | 6,214,554,990.15        | 465,092,326.94        | 4,155,308,068.19        | 2,471,330,024.45        | 1,859,422,807.55        | 18,889,167,546.29        |
| 购置      | 47,689,160.30           | 138,000.00              | 33,696,782.78           | 28,266,393.64         | 26,886,931.88           | -                       | 96,810,926.35           | 233,488,194.95           |
| 接受投资    | -                       | 6,387,660.00            | 14,904,540.00           | -                     | -                       | -                       | -                       | 21,292,200.00            |
| 开发支出转入  | -                       | -                       | 174,524,526.64          | -                     | -                       | -                       | -                       | 174,524,526.64           |
| 处置子公司   | (55,604,753.52)         | -                       | -                       | (11,136,418.50)       | -                       | -                       | -                       | (66,741,172.02)          |
| 重分类     | 1,440,520.22            | (90,000,000.00)         | 88,559,479.78           | -                     | -                       | -                       | -                       | -                        |
| 划分为持有待售 | (85,970,974.35)         | -                       | -                       | (8,190,539.43)        | -                       | -                       | -                       | (94,161,513.78)          |
| 汇率变动的影响 | (31,680.87)             | 334,914.86              | 37,214,712.77           | (6,693,518.59)        | 625,704.14              | 16,668,303.61           | (8,176,813.14)          | 39,941,622.78            |
| 期末余额    | <u>2,425,510,784.44</u> | <u>1,122,331,391.21</u> | <u>6,563,455,032.12</u> | <u>467,338,244.06</u> | <u>4,182,820,704.21</u> | <u>2,487,998,328.06</u> | <u>1,948,056,920.76</u> | <u>19,197,511,404.86</u> |
| 累计摊销    |                         |                         |                         |                       |                         |                         |                         |                          |
| 期初余额    | 441,652,691.39          | 100,660,805.68          | 2,225,748,835.96        | 312,110,314.76        | 555,021,974.93          | 1,063,032,380.94        | 623,835,084.31          | 5,322,062,087.97         |
| 计提      | 26,781,584.12           | 20,236,707.60           | 224,469,072.36          | 14,636,598.54         | 91,160,344.73           | 99,240,622.48           | 63,992,314.60           | 540,517,244.43           |
| 处置子公司   | (8,385,596.15)          | -                       | -                       | (5,584,437.41)        | -                       | -                       | -                       | (13,970,033.56)          |
| 划分为持有待售 | (34,257,778.04)         | -                       | -                       | (8,190,539.43)        | -                       | -                       | -                       | (42,448,317.47)          |
| 汇率变动的影响 | (31,416.10)             | 144,148.15              | 24,091,740.19           | (1,516,483.69)        | (1,128,286.17)          | 7,588,581.86            | (1,273,251.66)          | 27,875,032.58            |
| 期末余额    | <u>425,759,485.22</u>   | <u>121,041,661.43</u>   | <u>2,474,309,648.51</u> | <u>311,455,452.77</u> | <u>645,054,033.49</u>   | <u>1,169,861,585.28</u> | <u>686,554,147.25</u>   | <u>5,834,036,013.95</u>  |

上海复星医药（集团）股份有限公司  
 财务报表附注（续）  
 2024年1-6月

人民币元

五、 合并财务报表主要项目注释（续）

19. 无形资产（续）

|         | 土地使用权            | 商标权              | 专利权及专有技术         | 软件使用权          | 药证               | 销售网络             | 特许经营权            | 合计                |
|---------|------------------|------------------|------------------|----------------|------------------|------------------|------------------|-------------------|
| 减值准备    |                  |                  |                  |                |                  |                  |                  |                   |
| 期初及期末余额 | -                | -                | 20,613,999.99    | -              | 64,000,000.00    | -                | 475,327.74       | 85,089,327.73     |
| 账面价值    |                  |                  |                  |                |                  |                  |                  |                   |
| 期末      | 1,999,751,299.22 | 1,001,289,729.78 | 4,068,531,383.62 | 155,882,791.29 | 3,473,766,670.72 | 1,318,136,742.78 | 1,261,027,445.77 | 13,278,386,063.18 |
| 期初      | 2,076,335,821.27 | 1,104,810,010.67 | 3,968,192,154.20 | 152,982,012.18 | 3,536,286,093.26 | 1,408,297,643.51 | 1,235,112,395.50 | 13,482,016,130.59 |



五、 合并财务报表主要项目注释（续）

19. 无形资产（续）

于2024年6月30日，通过内部研发形成的无形资产占无形资产期末账面价值的比例为23.02%（2023年12月31日：22.64%）。

于2024年6月30日，本集团如下无形资产使用寿命不确定，明细如下：

| 资产名称     | 资产持有者                                     | 原价                      | 使用寿命不确定的判断依据      |
|----------|---|-------------------------|-------------------|
| 药证       | 湖南洞庭, 复星雅立峰<br>红旗制药, 苏州二叶                 | 307,000,000.00          | 延期成本较低<br>可无限延期使用 |
| 商标权      | 复星雅立峰<br>湖南洞庭, 苏州二叶                       | 31,000,000.00           | 延期成本较低<br>可无限延期使用 |
| 商标权      | Chindex Medical Limited<br>（“CML”）, Alma* | 206,322,420.77          | 延期成本较低<br>可无限延期使用 |
| 专利权及专有技术 | 复宏汉霖                                      | 48,920,850.00           | 延期成本较低<br>可无限延期使用 |
| 特许经营权    | 深圳恒生医院有限公司（“恒生<br>医院”）                    | 421,710,000.00          | 可无限延期使用           |
| 合计       |   | <u>1,014,953,270.77</u> |                   |

\*CML和Alma的商标权以美元为本位币计量。

上海复星医药（集团）股份有限公司  
 财务报表附注（续）  
 2024年1-6月

人民币元

五、 合并财务报表主要项目注释（续）

20. 商誉

|                         | 期初余额              | 本期增加<br>非同一控制下<br>企业合并 | 本期减少 |    |           | 评估增值调整       | 汇率变动           | 期末余额              |
|-------------------------|-------------------|------------------------|------|----|-----------|--------------|----------------|-------------------|
|                         |                   |                        | 处置   | 减值 | 划分为持有待售资产 |              |                |                   |
| Gland Pharma及其控股子公司商誉** | 4,247,602,627.35  | -                      | -    | -  | -         | -            | 20,715,573.32  | 4,268,318,200.67  |
| 复星安特金及其控股子公司商誉          | 1,168,983,082.38  | -                      | -    | -  | -         | -            | -              | 1,168,983,082.38  |
| Sisram及其控股子公司商誉*        | 900,976,591.13    | -                      | -    | -  | -         | -            | 4,903,161.83   | 905,879,752.96    |
| 禅诚医院、珠海禅诚及新市医院商誉        | 680,808,480.27    | -                      | -    | -  | -         | -            | -              | 680,808,480.27    |
| 恒生医院商誉                  | 636,933,401.43    | -                      | -    | -  | -         | -            | -              | 636,933,401.43    |
| 奥鸿药业及其控股子公司商誉           | 616,230,832.66    | -                      | -    | -  | -         | -            | -              | 616,230,832.66    |
| 重庆药友及其控股子公司商誉           | 572,670,121.90    | -                      | -    | -  | -         | -            | -              | 572,670,121.90    |
| 苏州二叶商誉                  | 503,372,816.28    | -                      | -    | -  | -         | -            | -              | 503,372,816.28    |
| Breas商誉*                | 297,362,940.00    | -                      | -    | -  | -         | -            | 2,349,627.35   | 299,712,567.35    |
| 杏脉信息商誉                  | 275,652,567.43    | -                      | -    | -  | -         | -            | -              | 275,652,567.43    |
| 红旗制药商誉                  | 205,952,243.38    | -                      | -    | -  | -         | -            | -              | 205,952,243.38    |
| Tridem Pharma商誉**       | 172,661,526.57    | -                      | -    | -  | -         | -            | (4,338,946.90) | 168,322,579.67    |
| 万邦医药及其控股子公司商誉           | 83,764,766.01     | -                      | -    | -  | -         | -            | -              | 83,764,766.01     |
| 其他子公司商誉                 | 489,027,210.60    | -                      | -    | -  | -         | 4,654,665.17 | -              | 493,681,875.77    |
| 合计                      | 10,851,999,207.39 | -                      | -    | -  | -         | 4,654,665.17 | 23,629,415.60  | 10,880,283,288.16 |

\*Gland Pharma、Sisram及Breas商誉以美元计量，Alma Hong Kong 2023 Limited商誉以人民币计量。

\*\*Tridem、Phixen SAS商誉以欧元计量。

上海复星医药（集团）股份有限公司  
 财务报表附注（续）  
 2024年1-6月

人民币元

五、 合并财务报表主要项目注释（续）

20. 商誉（续）

商誉减值准备的变动如下：

|                          | 期初余额           | 本期增加<br>计提 | 本期减少<br>处置 | 期末余额           |
|--------------------------|----------------|------------|------------|----------------|
| 复星安特金及其控股子公司<br>商誉减值准备   | 202,500,000.00 | -          | -          | 202,500,000.00 |
| 禅诚医院、珠海禅诚及新<br>市医院商誉减值准备 | 15,000,000.00  | -          | -          | 15,000,000.00  |
| 奥鸿药业及其控股子公司<br>商誉减值准备    | 390,000,000.00 | -          | -          | 390,000,000.00 |
| Breas商誉<br>减值准备          | 80,000,000.00  | -          | -          | 80,000,000.00  |
| 合计                       | 687,500,000.00 | -          | -          | 687,500,000.00 |

五、 合并财务报表主要项目注释（续）

20. 商誉（续）

商誉所在资产组或资产组组合的相关信息如下：

本公司对上述子公司均单独进行生产活动管理，因此，每个子公司就是一个资产组，企业合并形成的商誉被分配至相对应的子公司以进行减值测试。

制药板块

制药板块合并形成的商誉均被分配至相对应的子公司，商誉所属子公司被认定为一个资产组进行商誉减值测试。商誉所在资产组的可收回金额按照资产组的预计未来现金流量的现值确定，其预计的未来现金流量以5-9年期财务预算为基础来确定。

医疗器械与医学诊断板块

医疗器械与医学诊断板块合并形成的商誉均被分配至相对应的子公司，商誉所属子公司被认定为一个资产组进行商誉减值测试。商誉所在资产组的可收回金额按照资产组的预计未来现金流量的现值确定，其预计的未来现金流量以9年期财务预算为基础来确定。

医疗健康服务板块

医疗健康服务板块合并形成的商誉均被分配至相对应的子公司，商誉所属子公司被认定为一个资产组进行商誉减值测试。商誉所在资产组的可收回金额按照资产组的预计未来现金流量的现值确定，其预计的未来现金流量以9年期财务预算为基础来确定。

21. 长期待摊费用

|          | 期初余额           | 本期增加           | 企业合并增加 | 本期摊销          | 其他减少         | 处置子公司      | 期末余额           |
|----------|----------------|----------------|--------|---------------|--------------|------------|----------------|
| 经营租入固定资产 |                |                |        |               |              |            |                |
| 改良支出     | 684,733,388.88 | 204,394,905.37 | -      | 66,135,712.56 | 7,699,504.92 | -          | 815,293,076.77 |
| 其他       | 94,072,553.98  | 56,190,262.53  | -      | 13,647,661.07 | 89,209.08    | 792,500.02 | 135,733,446.34 |
| 合计       | 778,805,942.86 | 260,585,167.90 | -      | 79,783,373.63 | 7,788,714.00 | 792,500.02 | 951,026,523.11 |

上海复星医药（集团）股份有限公司  
财务报表附注（续）  
2024年1-6月

人民币元

五、 合并财务报表主要项目注释（续）

22. 递延所得税资产/负债

未经抵销的递延所得税资产和递延所得税负债：

|                | 2024年6月30日              |                         | 2023年12月31日             |                       |
|----------------|-------------------------|-------------------------|-------------------------|-----------------------|
|                | 可抵扣<br>暂时性差异            | 递延所得税资产                 | 可抵扣<br>暂时性差异            | 递延所得税资产               |
| 递延所得税资产        |                         |                         |                         |                       |
| 预提费用           | 710,800,087.33          | 113,787,442.49          | 757,014,346.27          | 119,608,721.53        |
| 资产减值准备         | 297,784,287.99          | 48,521,546.79           | 282,301,156.71          | 46,403,096.81         |
| 内部交易未实现利润      | 497,184,494.18          | 107,080,704.16          | 475,155,658.18          | 100,017,555.07        |
| 可抵扣亏损          | 1,616,956,369.71        | 313,649,570.45          | 1,377,506,522.24        | 287,909,363.04        |
| 应付职工薪酬         | 304,396,187.80          | 51,258,079.89           | 316,632,855.48          | 57,179,256.69         |
| 折旧与摊销          | 69,235,260.51           | 12,315,394.37           | 34,077,455.30           | 6,343,180.59          |
| 租赁负债           | 1,771,122,485.01        | 400,243,086.21          | 1,066,193,251.27        | 231,679,701.84        |
| 递延收益           | 346,662,108.66          | 50,363,748.76           | 342,149,596.27          | 49,781,391.14         |
| 其他权益工具投资公允价值变动 | 15,443,735.94           | 2,316,560.39            | 17,524,915.67           | 2,628,737.35          |
| 来自收购子公司的公允价值调整 | 18,335,920.86           | 3,315,664.75            | 18,222,475.11           | 3,302,315.08          |
| 合计             | <u>5,647,920,937.99</u> | <u>1,102,851,798.26</u> | <u>4,686,778,232.50</u> | <u>904,853,319.14</u> |

|                | 2024年6月30日               |                         | 2023年12月31日              |                         |
|----------------|--------------------------|-------------------------|--------------------------|-------------------------|
|                | 应纳税<br>暂时性差异             | 递延所得税负债                 | 应纳税<br>暂时性差异             | 递延所得税负债                 |
| 递延所得税负债        |                          |                         |                          |                         |
| 按权益法核算的长期股权投资  |                          |                         |                          |                         |
| 收益             | 5,439,609,789.00         | 1,364,236,865.47        | 5,438,193,797.60         | 1,363,882,867.62        |
| 非同一控制下企业合并公允价值 |                          |                         |                          |                         |
| 调整             | 8,638,474,543.90         | 1,835,221,636.82        | 8,913,499,913.60         | 1,888,026,002.64        |
| 以公允价值计量且其变动计入  |                          |                         |                          |                         |
| 当期损益的金融资产公允价值  |                          |                         |                          |                         |
| 变动             | 13,496,243.39            | 2,825,151.24            | 13,523,364.37            | 2,829,219.39            |
| 其他权益工具投资公允价值变动 | 4,395,954.44             | 644,387.69              | 4,185,661.77             | 583,594.70              |
| 折旧与摊销          | 1,226,116,355.31         | 247,099,865.54          | 1,203,677,068.23         | 240,697,750.23          |
| 使用权资产          | 1,774,268,137.21         | 399,413,212.81          | 1,057,214,217.59         | 229,553,850.12          |
| 合计             | <u>17,096,361,023.25</u> | <u>3,849,441,119.57</u> | <u>16,630,294,023.16</u> | <u>3,725,573,284.70</u> |

递延所得税资产和递延所得税负债以抵销后的净额列示：

|         | 2024年6月30日            |                         | 2023年12月31日           |                         |
|---------|-----------------------|-------------------------|-----------------------|-------------------------|
|         | 抵销金额                  | 抵销后余额                   | 抵销金额                  | 抵销后余额                   |
| 递延所得税资产 | <u>442,761,360.99</u> | <u>660,090,437.27</u>   | <u>280,382,706.61</u> | <u>624,470,612.53</u>   |
| 递延所得税负债 | <u>442,761,360.99</u> | <u>3,406,679,758.58</u> | <u>280,382,706.61</u> | <u>3,445,190,578.09</u> |

上海复星医药（集团）股份有限公司  
 财务报表附注（续）  
 2024年1-6月

人民币元

五、 合并财务报表主要项目注释（续）

22. 递延所得税资产/负债（续）

未确认递延所得税资产的可抵扣暂时性差异及可抵扣亏损如下：

|          | 2024年6月30日                      | 2023年12月31日                     |
|----------|---------------------------------|---------------------------------|
| 可抵扣亏损    | 13,602,066,986.85               | 11,138,268,602.70               |
| 可抵扣暂时性差异 | <u>1,735,113,972.56</u>         | <u>1,780,646,202.02</u>         |
| 合计       | <u><u>15,337,180,959.41</u></u> | <u><u>12,918,914,804.72</u></u> |

未确认递延所得税资产的可抵扣暂时性差异及可抵扣亏损将于以下年度到期。

|          | 2024年6月30日                      | 2023年12月31日                     |
|----------|---------------------------------|---------------------------------|
| 2024年    | 323,682,458.14                  | 329,846,664.08                  |
| 2025年    | 469,375,788.64                  | 475,715,006.42                  |
| 2026年    | 1,246,971,363.85                | 1,300,125,663.92                |
| 2027年    | 2,603,560,363.61                | 2,603,785,485.49                |
| 2028年及以后 | <u>10,693,590,985.17</u>        | <u>8,209,441,984.81</u>         |
| 合计       | <u><u>15,337,180,959.41</u></u> | <u><u>12,918,914,804.72</u></u> |

上海复星医药（集团）股份有限公司  
财务报表附注（续）  
2024年1-6月

人民币元

五、 合并财务报表主要项目注释（续）

23. 其他非流动资产

|           | 2024年6月30日              |          |                         | 2023年12月31日             |          |                         |
|-----------|-------------------------|----------|-------------------------|-------------------------|----------|-------------------------|
|           | 账面余额                    | 减值准备     | 账面价值                    | 账面余额                    | 减值准备     | 账面价值                    |
| 预付工程设备款   | 1,454,310,006.00        | -        | 1,454,310,006.00        | 1,431,182,024.88        | -        | 1,431,182,024.88        |
| 预付投资款     | 258,268,200.00          | -        | 258,268,200.00          | 265,486,208.00          | -        | 265,486,208.00          |
| 预付无形资产购买款 | 623,934,873.10          | -        | 623,934,873.10          | 694,565,989.67          | -        | 694,565,989.67          |
| 预付土地保证金   | -                       | -        | -                       | 22,200,000.00           | -        | 22,200,000.00           |
| 委托贷款（注）   | 196,743,475.00          | -        | 196,743,475.00          | 196,743,475.00          | -        | 196,743,475.00          |
| 其他        | 139,198,233.18          | -        | 139,198,233.18          | 96,450,797.61           | -        | 96,450,797.61           |
| 合计        | <u>2,672,454,787.28</u> | <u>-</u> | <u>2,672,454,787.28</u> | <u>2,706,628,495.16</u> | <u>-</u> | <u>2,706,628,495.16</u> |

注：上海复星医药产业发展有限公司向复星凯特生物科技有限公司提供委托贷款人民币196,743,475.00元（等值美元28,500,000.00元），贷款利率为固定利率4.73%。

24. 所有权或使用权受到限制的资产

2024年6月30日

|      | 账面余额                    | 账面价值                    | 受限类型  | 受限情况 |
|------|-------------------------|-------------------------|-------|------|
| 货币资金 | 187,699,493.45          | 187,699,493.45          | 冻结    | 注1   |
| 固定资产 | 1,874,077,935.15        | 1,619,410,971.88        | 抵押    | 注2   |
| 无形资产 | 691,431,228.82          | 622,645,852.16          | 抵押/质押 | 注3   |
| 在建工程 | 835,589,095.16          | 835,589,095.16          | 抵押    | 注4   |
| 合计   | <u>3,588,797,752.58</u> | <u>3,265,345,412.65</u> |       |      |

2023年12月31日

|      | 账面余额                    | 账面价值                    | 受限类型  | 受限情况 |
|------|-------------------------|-------------------------|-------|------|
| 货币资金 | 255,683,065.10          | 255,683,065.10          | 冻结    | 注1   |
| 固定资产 | 1,710,835,578.49        | 1,487,652,682.71        | 抵押    | 注2   |
| 无形资产 | 675,880,523.32          | 614,968,018.03          | 抵押/质押 | 注3   |
| 在建工程 | 629,371,838.21          | 629,371,838.21          | 抵押    | 注4   |
| 合计   | <u>3,271,771,005.12</u> | <u>2,987,675,604.05</u> |       |      |

五、 合并财务报表主要项目注释（续）

24. 所有权或使用权受到限制的资产（续）

注1：于2024年6月30日，本集团人民币187,699,493.45元（2023年12月31日：人民币255,683,065.10元）的银行存款受限，主要为期限为3至6个月的银行承兑汇票保证金、履约保函保证金以及信用证保证金等。

注2：于2024年6月30日，账面价值为人民币1,619,410,971.88元（2023年12月31日：人民币1,487,652,682.71元）的固定资产用于取得银行借款。

注3：于2024年6月30日，账面价值为人民币622,391,306.64元（2023年12月31日：人民币614,612,866.40元）的土地使用权以及账面价值为人民币254,545.52元的专利权用于取得银行借款质押和抵押；该土地使用权于2024年1-6月的摊销额为人民币7,279,826.28元（2023年1-6月：人民币6,859,915.57元）；该专利权于2024年1-6月的摊销额为人民币80,606.11元（2023年1-6月：人民币207,272.76元）。

注4：于2024年6月30日，账面价值为人民币835,589,095.16元（2023年12月31日：人民币629,371,838.21元）的在建工程用于取得银行借款。

注5：于2024年6月30日，本集团以子公司苏州百道医疗科技有限公司58.67%股权质押取得银行借款。（2023年12月31日：58.67%）

注6：于2024年6月30日，本集团以子公司健嘉医疗投资管理有限公司6.00%股权质押取得银行借款。（2023年12月31日：无）

25. 短期借款

|      | 2024年6月30日               | 2023年12月31日              |
|------|--------------------------|--------------------------|
| 质押借款 | 14,800,000.00            | -                        |
| 抵押借款 | 10,000,000.00            | 26,700,000.00            |
| 保证借款 | 10,000,000.00            | 9,830,000.00             |
| 信用借款 | <u>17,282,413,155.88</u> | <u>14,691,924,129.15</u> |
| 合计   | <u>17,317,213,155.88</u> | <u>14,728,454,129.15</u> |

于2024年6月30日，本集团无已到期但未偿还的短期借款（2023年12月31日：无）。

于2024年6月30日，本集团以子公司山东二叶专利权作为质押，取得短期借款人民币10,000,000.00元（2023年12月31日：无）。

于2024年6月30日，本集团以子公司杏脉科技的专利权作为质押，取得短期借款人民币4,800,000.00元（2023年12月31日：无）



上海复星医药（集团）股份有限公司  
财务报表附注（续）  
2024年1-6月

人民币元

五、 合并财务报表主要项目注释（续）

25. 短期借款（续）

于2024年6月30日，本集团以子公司山东二叶账面价值人民币26,055,141.38元的土地使用权、账面价值人民币183,140,455.14元的机器设备取得短期银行借款人民币10,000,000.00元。（2023年12月31日：本集团以子公司复星安特金账面价值人民币216,641,549.67元的在建工程取得银行借款116,335,000.01元，其中短期银行借款人民币26,700,000.00元）。

于2024年6月30日，本集团之子公司湖北登瑞肥业有限公司由其法定代表人提供连带保证责任担保，取得银行借款10,000,000.00元（2023年12月31日：本集团之子公司复星北铃由其法定代表人提供连带保证责任担保，取得银行借款9,830,000.00元）。

26. 应付票据

|        | 2024年6月30日            | 2023年12月31日           |
|--------|-----------------------|-----------------------|
| 银行承兑汇票 | <u>719,152,245.39</u> | <u>652,252,423.59</u> |

于2024年6月30日，本集团无到期未付的应付票据。

27. 应付账款

|      | 2024年6月30日              | 2023年12月31日             |
|------|-------------------------|-------------------------|
| 应付账款 | <u>5,806,793,097.80</u> | <u>5,507,366,277.73</u> |

于2024年6月30日，本集团无账龄超过1年或逾期的重要应付账款。

28. 合同负债

|             | 2024年6月30日              | 2023年12月31日             |
|-------------|-------------------------|-------------------------|
| 预收款项        | 1,032,151,530.03        | 1,145,707,534.69        |
| 递延收益-维修服务收入 | <u>50,285,390.72</u>    | <u>54,788,531.75</u>    |
| 合计          | <u>1,082,436,920.75</u> | <u>1,200,496,066.44</u> |

于2024年6月30日，本集团无账龄超过1年或逾期的重要合同负债。

上海复星医药（集团）股份有限公司  
 财务报表附注（续）  
 2024年1-6月

人民币元

五、 合并财务报表主要项目注释（续）

29. 应付职工薪酬

|               | 期初余额                    | 本期增加                    | 本期减少                    | 期末余额                    |
|---------------|-------------------------|-------------------------|-------------------------|-------------------------|
| 短期薪酬          | 1,930,726,126.75        | 5,024,626,246.59        | 5,525,379,441.29        | 1,429,972,932.05        |
| 离职后福利（设定提存计划） | 22,517,235.87           | 302,728,649.39          | 304,953,474.15          | 20,292,411.11           |
| 辞退福利          | 24,872,523.31           | 41,416,211.27           | 58,346,906.65           | 7,941,827.93            |
| 合计            | <u>1,978,115,885.93</u> | <u>5,368,771,107.25</u> | <u>5,888,679,822.09</u> | <u>1,458,207,171.09</u> |

短期薪酬如下：

|             | 期初余额                    | 本期增加                    | 本期减少                    | 期末余额                    |
|-------------|-------------------------|-------------------------|-------------------------|-------------------------|
| 工资、奖金、津贴和补贴 | 1,780,723,975.49        | 4,472,085,546.15        | 4,959,229,023.24        | 1,293,580,498.40        |
| 职工福利费       | 32,755,045.10           | 178,006,823.44          | 176,831,545.49          | 33,930,323.05           |
| 社会保险费       | 79,985,940.25           | 176,724,882.46          | 182,639,055.93          | 74,071,766.78           |
| 其中：医疗保险费    | 77,304,130.21           | 163,096,346.34          | 169,306,604.85          | 71,093,871.70           |
| 工伤保险费       | 1,695,306.00            | 9,347,517.15            | 9,296,458.64            | 1,746,364.51            |
| 生育保险费       | 986,504.04              | 4,281,018.97            | 4,035,992.44            | 1,231,530.57            |
| 住房公积金       | 11,146,816.78           | 166,518,373.90          | 168,934,287.67          | 8,730,903.01            |
| 工会经费和职工教育经费 | 26,114,349.13           | 31,290,620.64           | 37,745,528.96           | 19,659,440.81           |
| 合计          | <u>1,930,726,126.75</u> | <u>5,024,626,246.59</u> | <u>5,525,379,441.29</u> | <u>1,429,972,932.05</u> |

设定提存计划如下：

|         | 期初余额                 | 本期增加                  | 本期减少                  | 期末余额                 |
|---------|----------------------|-----------------------|-----------------------|----------------------|
| 基本养老保险费 | 21,951,912.11        | 292,589,400.07        | 294,767,012.54        | 19,774,299.64        |
| 失业保险费   | 565,323.76           | 10,139,249.32         | 10,186,461.61         | 518,111.47           |
| 合计      | <u>22,517,235.87</u> | <u>302,728,649.39</u> | <u>304,953,474.15</u> | <u>20,292,411.11</u> |

上海复星医药（集团）股份有限公司  
 财务报表附注（续）  
 2024年1-6月

人民币元

五、 合并财务报表主要项目注释（续）

30. 应交税费

|         | 2024年6月30日            | 2023年12月31日           |
|---------|-----------------------|-----------------------|
| 企业所得税   | 249,805,223.13        | 250,629,416.87        |
| 增值税     | 140,633,679.73        | 177,813,738.44        |
| 个人所得税   | 59,639,036.39         | 57,366,782.54         |
| 城市维护建设税 | 10,261,861.18         | 10,503,046.91         |
| 房产税     | 30,351,298.38         | 18,920,392.52         |
| 土地使用税   | 1,894,089.95          | 3,104,956.47          |
| 其他      | 28,386,698.48         | 18,626,731.62         |
| 合计      | <u>520,971,887.24</u> | <u>536,965,065.37</u> |

31. 其他应付款

|       | 2024年6月30日              | 2023年12月31日             |
|-------|-------------------------|-------------------------|
| 应付股利  | 754,473,314.08          | 17,316,885.59           |
| 其他应付款 | <u>3,906,372,286.22</u> | <u>4,184,855,547.74</u> |
| 合计    | <u>4,660,845,600.30</u> | <u>4,202,172,433.33</u> |

应付股利

|         | 2024年6月30日            | 2023年12月31日          |
|---------|-----------------------|----------------------|
| 本公司股东   | 721,023,905.97        | -                    |
| 子公司少数股东 | <u>33,449,408.11</u>  | <u>17,316,885.59</u> |
|         | <u>754,473,314.08</u> | <u>17,316,885.59</u> |

于2024年6月30日，本集团超过1年未支付的应付股利为人民币3,577,971.85元（2023年12月31日：人民币8,461,203.93元）。

上海复星医药（集团）股份有限公司  
 财务报表附注（续）  
 2024年1-6月

人民币元

五、 合并财务报表主要项目注释（续）

31. 其他应付款（续）

其他应付款

|           | 2024年6月30日              | 2023年12月31日             |
|-----------|-------------------------|-------------------------|
| 应付股权收购款   | 注 73,348,914.00         | 120,276,138.78          |
| 其他单位往来款   | 455,847,713.84          | 455,201,977.18          |
| 应付未付费用    | 2,279,131,722.49        | 2,676,845,506.40        |
| 保证金及押金    | 298,057,212.22          | 350,962,923.28          |
| 未付工程款     | 595,110,557.19          | 487,902,901.93          |
| 限制性股票激励计划 | 41,928,227.94           | 41,928,227.94           |
| 预收股权转让款   | 97,679,103.87           | -                       |
| 其他        | 65,268,834.67           | 51,737,872.23           |
| 合计        | <u>3,906,372,286.22</u> | <u>4,184,855,547.74</u> |

注：一年内需要支付的股权收购款为收购子公司的股权收购款，于2024年6月30日的股权收购款金额为人民币73,348,914.00元（2023年12月31日：人民币120,276,138.78元）。

32. 一年内到期的非流动负债

|                        | 2024年6月30日              | 2023年12月31日             |
|------------------------|-------------------------|-------------------------|
| 一年内到期的长期借款<br>(附注五、34) | 5,280,030,974.81        | 3,908,395,299.78        |
| 一年内到期的应付债券<br>(附注五、35) | 3,108,000.00            | 514,053,846.86          |
| 一年内到期的租赁负债             | 299,694,367.24          | 329,525,454.99          |
| 一年内到期的长期应付款            | 62,445,589.63           | 8,688,559.81            |
| 一年内到期的其他非流动负债          | 71,384,366.95           | 65,934,070.27           |
| 合计                     | <u>5,716,663,298.63</u> | <u>4,826,597,231.71</u> |

上海复星医药（集团）股份有限公司  
 财务报表附注（续）  
 2024年1-6月

人民币元

五、 合并财务报表主要项目注释（续）

33. 其他流动负债

|          | 2024年6月30日            | 2023年12月31日           |
|----------|-----------------------|-----------------------|
| 待转销项税及其他 | <u>119,578,394.36</u> | <u>125,164,024.57</u> |

34. 长期借款

|      |    | 2024年6月30日              | 2023年12月31日              |
|------|----|-------------------------|--------------------------|
| 质押借款 | 注1 | 133,800,000.00          | 90,810,000.00            |
| 抵押借款 | 注2 | 1,856,864,878.94        | 1,795,163,981.09         |
| 信用借款 | 注3 | <u>7,568,635,623.38</u> | <u>11,618,949,130.17</u> |
| 合计   |    | <u>9,559,300,502.32</u> | <u>13,504,923,111.26</u> |

于2024年6月30日，本集团无已到期但未偿还的长期借款（2023年12月31日：无）。

于2024年6月30日，上述借款的年利率为0.300%-7.041%（2023年12月31日：0.300%-7.041%）。

注1： 质押借款

于2024年6月30日，本集团以子公司复星安特金的专利权作为质押，取得借款人民币19,970,000.00元，均于一年内到期；本集团以子公司健嘉医疗投资管理有限公司的股权作为质押，取得借款人民币72,000,000.00元，其中一年内到期借款为人民币3,600,000.00元；并以子公司苏州百道医疗科技有限公司58.67%股权质押，取得借款人民币81,750,000.00元，其中一年内到期借款为人民币16,350,000.00元。

注2： 抵押借款

于2024年6月30日，本集团以子公司复坤医药账面价值为人民币251,824,377.84元的土地使用权作抵押，取得借款人民币187,864,225.13元，其中一年内到期借款为人民币39,138,379.00元。

于2024年6月30日，本集团以子公司上海星晨账面价值为人民币351,730,517.78元的房屋建筑物和账面价值为人民币83,058,256.07元的土地使用权取得借款人民币210,000,000.00元，其中一年内到期借款为人民币15,504,844.68元。

五、 合并财务报表主要项目注释（续）

34. 长期借款（续）

注2： 抵押借款（续）

于2024年6月30日，本集团以子公司复星安特金账面价值为人民币10,275,088.19元的土地使用权和账面价值为人民币218,243,230.47元的在建工程取得借款人民币213,970,000.00元，其中一年内到期借款为人民币26,160,000.00元。

于2024年6月30日，本集团以子公司复星雅立峰账面价值为人民币84,003,470.57元的房屋及建筑物取得借款人民币52,100,000.00元，该借款的偿还期均为一年以上。

于2024年6月30日，本集团以子公司汉霖医药账面价值为人民币190,487,705.50元的土地使用权、账面价值为人民币429,692,883.30元的在建工程和账面价值为人民币603,172,221.70元的房屋建筑物，取得借款人民币1,156,218,877.49元，其中一年内到期借款为人民币104,950,000.00元。

于2024年6月30日，本集团以子公司克隆生物账面价值为人民币118,156,170.63元的房屋及建筑物和账面价值为人民币20,287,013.57元的土地使用权取得借款人民币105,750,000.00元，该借款的偿还期均为一年以上。

于2024年6月30日，本集团以子公司复星诊断长沙账面价值为人民币259,982,039.82元的房屋建筑物、账面价值为人民币34,460,039.39元的在建工程和账面价值为人民币25,500,964.63元的土地使用权，取得借款人民币70,000,000.00元，其中一年内到期借款为人民币5,050,000.00元。

于2024年6月30日，本集团以子公司湖北正玖新材料科技有限公司账面价值为人民币153,192,942.00元的在建工程、账面价值为人民币14,902,759.46元的土地使用权，取得借款人民币51,765,000.00元，该借款的偿还期均为一年以上。

注3： 信用借款

于2024年6月30日，本集团取得银行长期信用借款人民币12,617,943,374.51元，其中一年内到期的信用借款为人民币5,049,307,751.13元。（于2023年12月31日，本集团取得银行长期信用借款人民币15,334,148,601.89元，其中一年内到期的信用借款为人民币3,715,199,471.72元）。

上海复星医药（集团）股份有限公司  
 财务报表附注（续）  
 2024年1-6月

人民币元

五、 合并财务报表主要项目注释（续）

35. 应付债券

|      | 2024年6月30日     | 2023年12月31日 |
|------|----------------|-------------|
| 公司债券 | 240,000,000.00 | -           |

于2024年6月30日，应付债券余额列示如下：

|               | 面值   | 票面利率 (%) | 发行日期     | 债券期限 | 发行金额           | 期初余额           | 本期发行 | 按面值计提利息 | 折溢价摊销     | 本期偿还           | 本期转入一年内到期 | 期末余额           | 是否违约 |
|---------------|------|----------|----------|------|----------------|----------------|------|---------|-----------|----------------|-----------|----------------|------|
| 22复星医药 MTN001 | 100元 | 4.20     | 2022/3/9 | 4年   | 500,000,000.00 | 499,907,992.83 | -    | -       | 92,007.17 | 260,000,000.00 | -         | 240,000,000.00 | 否    |
| 合计            |      |          |          |      | 500,000,000.00 | 499,907,992.83 | -    | -       | 92,007.17 | 260,000,000.00 | -         | 240,000,000.00 |      |

注：年初余额系上年年末余额和转入一年内到期之和。

36. 租赁负债

|       | 2024年6月30日       | 2023年12月31日      |
|-------|------------------|------------------|
| 应付租赁款 | 1,957,876,207.33 | 2,049,589,366.84 |

37. 长期应付款

|         | 2024年6月30日     | 2023年12月31日    |
|---------|----------------|----------------|
| 应付股权收购款 | 112,512,273.05 | 112,589,052.12 |
| 职工安置费   | 22,395,242.99  | 23,185,873.35  |
| 其他单位往来款 | 234,878,616.69 | 336,271,200.67 |
| 融资租赁款   | 160,350,620.39 | 23,505,172.53  |
| 其他      | 34,580,820.68  | 12,212,721.00  |
| 合计      | 564,717,573.80 | 507,764,019.67 |

上海复星医药（集团）股份有限公司  
 财务报表附注（续）  
 2024年1-6月

人民币元

五、 合并财务报表主要项目注释（续）

38. 长期应付职工薪酬

|          | 2024年6月30日            | 2023年12月31日           |
|----------|-----------------------|-----------------------|
| 其他长期职工福利 | <u>165,207,056.25</u> | <u>141,475,527.30</u> |

39. 递延收益

|          | 期初余额                  | 本期增加                 | 本期减少                   | 期末余额                  | 与资产/收益<br>相关 |
|----------|-----------------------|----------------------|------------------------|-----------------------|--------------|
| 科研项目基金   | 170,044,579.82        | 7,255,655.00         | (8,826,127.21)         | 168,474,107.61        | 与收益相关        |
| 固定资产专项基金 | 373,422,103.36        | 4,459,200.00         | (20,849,432.43)        | 357,031,870.93        | 与资产相关        |
| 科研项目基金   | <u>95,932,262.62</u>  | <u>260,089.79</u>    | <u>(8,012,407.28)</u>  | <u>88,179,945.13</u>  | 与资产相关        |
| 合计       | <u>639,398,945.80</u> | <u>11,974,944.79</u> | <u>(37,687,966.92)</u> | <u>613,685,923.67</u> |              |

40. 其他非流动负债

|                     | 2024年6月30日              | 2023年12月31日             |
|---------------------|-------------------------|-------------------------|
| 授予子公司少数股东的股份卖出期权（注） | 1,405,073,789.49        | 1,601,368,330.76        |
| 合同负债                | 374,707,354.54          | 319,784,673.76          |
| 其他                  | <u>986,762,603.41</u>   | <u>886,266,285.87</u>   |
| 合计                  | <u>2,766,543,747.44</u> | <u>2,807,419,290.39</u> |

注： 收购子公司复星安特金和苏州百道医疗科技有限公司时授予少数股东的股份卖出期权。



上海复星医药（集团）股份有限公司  
 财务报表附注（续）  
 2024年1-6月

人民币元

五、 合并财务报表主要项目注释（续）

41. 股本

|              | 期初余额          | 本期增减变动 |       |           |           | 期末余额          |
|--------------|---------------|--------|-------|-----------|-----------|---------------|
|              |               | 发行限售股  | 回购限售股 | 其他        | 小计        |               |
| 一、 有限售条件股份   |               |        |       |           |           |               |
| 1、 外资持股      |               |        |       |           |           |               |
| 其中：境外法人持股    | -             | -      | -     | -         | -         | -             |
| 2、 内资持股      |               |        |       |           |           |               |
| 其中：境内非国有法人持股 | -             | -      | -     | -         | -         | -             |
| 境内自然人持股      | 2,743,500     | -      | -     | (774,114) | (774,114) | 1,969,386     |
| 有限售条件股份合计    | 2,743,500     | -      | -     | (774,114) | (774,114) | 1,969,386     |
| 二、 无限售条件股份   |               |        |       |           |           |               |
| 1、 人民币普通股    | 2,669,655,211 | -      | -     | 774,114   | 774,114   | 2,670,429,325 |
| 无限售条件股份合计    | 2,669,655,211 | -      | -     | 774,114   | 774,114   | 2,670,429,325 |
| 股份总数         | 2,672,398,711 | -      | -     | -         | -         | 2,672,398,711 |

42. 资本公积

|   | 期初余额               | 本期增加           | 本期减少            | 期末余额               |
|---|--------------------|----------------|-----------------|--------------------|
| 股本溢价  | 15,594,790,758.40  | -              | -               | 15,594,790,758.40  |
| 原制度资本公积   | 7,467,531.86       | -              | -               | 7,467,531.86       |
| 购买少数股东股权  | (6,964,919,314.44) | -              | (5,688,063.99)  | (6,970,607,378.43) |
| 按照权益法核算的在被<br>投资单位除综合收益<br>以及利润分配以外其<br>他所有者权益中所享<br>有的份额 | 3,571,320,977.80   | 7,123,058.69   | -               | 3,578,444,036.49   |
| 视同不丧失控制权下处<br>置子公司部分股权                                    | 4,232,181,202.16   | 526,926,101.41 | -               | 4,759,107,303.57   |
| 处置子公司部分股权   | 1,690,831,921.42   | -              | -               | 1,690,831,921.42   |
| 授予子公司少数股东的<br>股份卖出期权影响                                    | (1,317,962,208.10) | 177,242,832.07 | -               | (1,140,719,376.03) |
| 子公司股份制改制折股  | (117,615,473.47)   | -              | -               | (117,615,473.47)   |
| 处置联营公司  | 93,290,509.16      | -              | (5,741,067.01)  | 87,549,442.15      |
| 视同对子公司少数股东<br>股权的追加购买                                     | 24,355,218.08      | -              | -               | 24,355,218.08      |
| 股份支付计入股东权益的<br>金额   | 11,565,263.16      | -              | -               | 11,565,263.16      |
| 同控下收购子公司  | 7,497,154.73       | -              | -               | 7,497,154.73       |
| 其他  | 20,650,634.46      | 14,915,263.78  | -               | 35,565,898.24      |
| 合计  | 16,853,454,175.22  | 726,207,255.95 | (11,429,131.00) | 17,568,232,300.17  |

上海复星医药（集团）股份有限公司  
 财务报表附注（续）  
 2024年1-6月

人民币元

五、 合并财务报表主要项目注释（续）

43. 库存股

|          | 期初余额          | 本期增减变动  |               |             | 期末余额          |
|----------|---------------|---------|---------------|-------------|---------------|
|          |               | 发行限制性股票 | 回购限制性股票       | 限制性股票达到解锁条件 |               |
|          |               |         |               | 小计          |               |
|          |               |         | 注1            |             |               |
| 限制性股票库存股 | 41,928,227.94 | -       | 32,327,388.58 | -           | 74,255,616.52 |

注1：2024年3月26日，本公司第九届董事会第四十七次会议审议通过回购A股股份方案，以自有资金回购本公司境内上市人民币普通股（A股）用于实施股权激励计划及/或员工持股计划，截至2024年6月30日，于回购方案下，本公司通过集中竞价交易累计回购1,457,800股A股，累计回购总金额人民币32,327,388.58元。

44. 其他综合收益

合并资产负债表中归属于母公司股东的其他综合收益累积余额：

|                         | 2024年1月1日          | 增减变动             | 2024年6月30日         |
|-------------------------|--------------------|------------------|--------------------|
| 权益法下不能转损益的其他综合收益        | -                  | -                | -                  |
| 其他权益工具投资公允价值变动          | (296,617,486.93)   | (6,651,370.07)   | (303,268,857.00)   |
| 权益法下可转损益的其他综合收益         | 59,751,472.07      | (6,788,162.74)   | 52,963,309.33      |
| 外币财务报表折算差额              | (1,141,452,550.62) | 109,977,691.29   | (1,031,474,859.33) |
| 股东权益内部结转-其他权益工具投资处置损益结转 | 78,228,315.77      | 3,874,607.45     | 82,102,923.22      |
| 合计                      | (1,300,090,249.71) | 100,412,765.93   | (1,199,677,483.78) |
|                         | 2023年1月1日          | 增减变动             | 2023年12月31日        |
| 权益法下不能转损益的其他综合收益        | 66,284,251.47      | (66,284,251.47)  | -                  |
| 其他权益工具投资公允价值变动          | (297,444,727.41)   | 827,240.48       | (296,617,486.93)   |
| 权益法下可转损益的其他综合收益         | 212,368,303.32     | (152,616,831.25) | 59,751,472.07      |
| 外币财务报表折算差额              | (1,257,800,090.96) | 116,347,540.34   | (1,141,452,550.62) |
| 股东权益内部结转-其他权益工具投资处置损益结转 | 78,228,315.77      | -                | 78,228,315.77      |
| 合计                      | (1,198,363,947.81) | (101,726,301.90) | (1,300,090,249.71) |

上海复星医药（集团）股份有限公司  
 财务报表附注（续）  
 2024年1-6月

人民币元

五、 合并财务报表主要项目注释（续）

44. 其他综合收益（续）

其他综合收益发生额：

2024年1-6月

|                     | 税前发生额           | 减：前期计入<br>其他综合收益<br>当期转入损益 | 减：前期计<br>入其他综合<br>收益当期转<br>入留存收益 | 减：所得税        | 归属于<br>母公司股东   | 归属于<br>少数股东   |
|---------------------|-----------------|----------------------------|----------------------------------|--------------|----------------|---------------|
| 不能重分类进损益的其他综合收益     |                 |                            |                                  |              |                |               |
| 其他权益工具投资公允价值变动      | (10,643,160.56) | -                          | (3,874,607.45)                   | (251,383.97) | (6,651,370.07) | 134,200.93    |
| 将重分类进损益的其他综合收益      |                 |                            |                                  |              |                |               |
| 权益法下可转损益的其他综合收<br>益 | (6,788,162.74)  | -                          | -                                | -            | (6,788,162.74) | -             |
| 外币报表折算差额            | 125,725,251.06  | -                          | -                                | -            | 109,977,691.29 | 15,747,559.77 |
| 合计                  | 108,293,927.76  | -                          | (3,874,607.45)                   | (251,383.97) | 96,538,158.48  | 15,881,760.70 |

2023年1-6月

|                      | 税前发生额          | 减：前期计入<br>其他综合收益<br>当期转入损益 | 减：前期计<br>入其他综合<br>收益当期转<br>入留存收益 | 减：所得税     | 归属于<br>母公司股东    | 归属于<br>少数股东    |
|----------------------|----------------|----------------------------|----------------------------------|-----------|-----------------|----------------|
| 不能重分类进损益的其他综合收益      |                |                            |                                  |           |                 |                |
| 权益法下不能转损益的其他综合<br>收益 | -              | -                          | 33,142,125.74                    | -         | (33,142,125.74) | -              |
| 其他权益工具投资公允价值变动       | 72,858.15      | -                          | -                                | 10,928.72 | (130,028.86)    | 191,958.29     |
| 将重分类进损益的其他综合收益       |                |                            |                                  |           |                 |                |
| 权益法下可转损益的其他综合收<br>益  | 1,060,168.12   | 75,072,383.33              | -                                | -         | (74,012,215.21) | -              |
| 外币报表折算差额             | 549,556,133.15 | -                          | -                                | -         | 332,965,207.49  | 216,590,925.66 |
| 合计                   | 550,689,159.42 | 75,072,383.33              | 33,142,125.74                    | 10,928.72 | 225,680,837.68  | 216,782,883.95 |

上海复星医药（集团）股份有限公司  
 财务报表附注（续）  
 2024年1-6月

人民币元

五、 合并财务报表主要项目注释（续）

45. 盈余公积

|        | 期初余额             | 本期增加 | 本期减少     | 期末余额             |
|--------|------------------|------|----------|------------------|
| 法定盈余公积 | 2,951,487,676.92 | -    | (894.00) | 2,951,486,782.92 |
| 其他     | 6,928,242.66     | -    | -        | 6,928,242.66     |
| 合计     | 2,958,415,919.58 | -    | (894.00) | 2,958,415,025.58 |

根据公司法、公司章程的规定，本公司按净利润的10%提取法定盈余公积金。法定盈余公积累计额为本公司注册资本50%以上的，可不再提取。

本公司在提取法定盈余公积金后，可提取任意盈余公积金。经批准，任意盈余公积金可用于弥补以前年度亏损或增加股本。

46. 未分配利润

|              | 2024年1-6月         | 2023年             |
|--------------|-------------------|-------------------|
| 期/年初未分配利润    | 24,542,511,219.90 | 23,216,851,990.16 |
| 归属于母公司股东的净利润 | 1,224,798,594.42  | 2,386,265,813.74  |
| 其他综合收益结转留存收益 | (3,874,607.45)    | 66,284,251.47     |
| 其他           | 894.00            | -                 |
| 减：提取法定盈余公积   | -                 | 5,486,477.38      |
| 应付普通股现金股利    | 721,349,033.18    | 1,121,404,358.09  |
| 期/年末未分配利润    | 25,042,087,067.69 | 24,542,511,219.90 |

47. 营业收入和营业成本

|      | 2024年1-6月         |                   | 2023年1-6月         |                   |
|------|-------------------|-------------------|-------------------|-------------------|
|      | 收入                | 成本                | 收入                | 成本                |
| 主营业务 | 20,243,979,861.88 | 10,407,454,641.17 | 21,156,479,156.87 | 10,587,249,202.94 |
| 其他业务 | 218,832,869.27    | 55,930,898.39     | 238,713,423.01    | 111,271,256.25    |
| 合计   | 20,462,812,731.15 | 10,463,385,539.56 | 21,395,192,579.88 | 10,698,520,459.19 |

上海复星医药（集团）股份有限公司  
 财务报表附注（续）  
 2024年1-6月

人民币元

五、 合并财务报表主要项目注释（续）

47. 营业收入和营业成本（续）

营业收入分解信息如下：

2024年1-6月

| 报告分部         | 制药                       | 医疗器械<br>与医学诊断           | 医疗健康服务                  | 医药分销<br>和零售 | 其他                   | 合计                       |
|--------------|--------------------------|-------------------------|-------------------------|-------------|----------------------|--------------------------|
| 商品类型         |                          |                         |                         |             |                      |                          |
| 销售商品         | 13,965,294,288.34        | 1,989,947,997.45        | 154,477,914.51          | -           | 22,239,723.33        | 16,131,959,923.63        |
| 提供服务         | 591,248,326.81           | 72,428,914.80           | 3,437,245,454.25        | -           | 11,097,242.39        | 4,112,019,938.25         |
| 其他           | 120,928,507.35           | 6,915,357.04            | 67,567,070.97           | -           | 23,421,933.91        | 218,832,869.27           |
| 合计           | <u>14,677,471,122.50</u> | <u>2,069,292,269.29</u> | <u>3,659,290,439.73</u> | <u>-</u>    | <u>56,758,899.63</u> | <u>20,462,812,731.15</u> |
| 经营地区         |                          |                         |                         |             |                      |                          |
| 中国大陆         | 10,579,950,369.60        | 658,572,125.42          | 3,658,721,776.21        | -           | 55,613,400.59        | 14,952,857,671.82        |
| 其他国家<br>或地区  | 4,097,520,752.90         | 1,410,720,143.87        | 568,663.52              | -           | 1,145,499.04         | 5,509,955,059.33         |
| 合计           | <u>14,677,471,122.50</u> | <u>2,069,292,269.29</u> | <u>3,659,290,439.73</u> | <u>-</u>    | <u>56,758,899.63</u> | <u>20,462,812,731.15</u> |
| 商品转让的时间      |                          |                         |                         |             |                      |                          |
| 在某一时点<br>转让  |                          |                         |                         |             |                      |                          |
| 销售商品         | 13,965,294,288.34        | 1,989,947,997.45        | 154,477,914.51          | -           | 22,239,723.33        | 16,131,959,923.63        |
| 提供服务         | 325,655,249.99           | 1,834,968.89            | 3,437,245,454.25        | -           | 11,097,242.39        | 3,775,832,915.52         |
| 其他           | 110,955,871.89           | 4,757,655.09            | 64,096,622.58           | -           | 1,594,366.97         | 181,404,516.53           |
| 在某一时段内<br>转让 |                          |                         |                         |             |                      |                          |
| 提供服务         | 265,593,076.82           | 70,593,945.91           | -                       | -           | -                    | 336,187,022.73           |
| 其他           | 9,972,635.46             | 2,157,701.95            | 3,470,448.39            | -           | 21,827,566.94        | 37,428,352.74            |
| 合计           | <u>14,677,471,122.50</u> | <u>2,069,292,269.29</u> | <u>3,659,290,439.73</u> | <u>-</u>    | <u>56,758,899.63</u> | <u>20,462,812,731.15</u> |

上海复星医药（集团）股份有限公司  
 财务报表附注（续）  
 2024年1-6月

人民币元

五、 合并财务报表主要项目注释（续）

47. 营业收入和营业成本（续）

营业收入分解信息如下：（续）

2023年1-6月

| 报告分部         | 制药                       | 医疗器械<br>与医学诊断           | 医疗健康服务                  | 医药分销<br>和零售 | 其他                   | 合计                       |
|--------------|--------------------------|-------------------------|-------------------------|-------------|----------------------|--------------------------|
| 商品类型         |                          |                         |                         |             |                      |                          |
| 销售商品         | 15,188,569,739.40        | 2,080,393,376.65        | 442,637,779.79          | -           | 17,130,830.51        | 17,728,731,726.35        |
| 提供服务         | 649,057,841.22           | 124,965,602.19          | 2,642,644,297.49        | -           | 11,079,689.62        | 3,427,747,430.52         |
| 其他           | 157,605,903.66           | 12,678,516.05           | 44,223,898.03           | -           | 24,205,105.27        | 238,713,423.01           |
| 合计           | <u>15,995,233,484.28</u> | <u>2,218,037,494.89</u> | <u>3,129,505,975.31</u> | <u>-</u>    | <u>52,415,625.40</u> | <u>21,395,192,579.88</u> |
| 经营地区         |                          |                         |                         |             |                      |                          |
| 中国大陆         | 12,632,984,014.65        | 795,421,642.48          | 3,129,505,975.31        | -           | 51,689,792.74        | 16,609,601,425.18        |
| 其他国家<br>或地区  | 3,362,249,469.63         | 1,422,615,852.41        | -                       | -           | 725,832.66           | 4,785,591,154.70         |
| 合计           | <u>15,995,233,484.28</u> | <u>2,218,037,494.89</u> | <u>3,129,505,975.31</u> | <u>-</u>    | <u>52,415,625.40</u> | <u>21,395,192,579.88</u> |
| 商品转让的时间      |                          |                         |                         |             |                      |                          |
| 在某一时间点<br>转让 |                          |                         |                         |             |                      |                          |
| 销售商品         | 15,188,569,739.40        | 2,080,393,376.65        | 442,637,779.79          | -           | 17,130,830.51        | 17,728,731,726.35        |
| 提供服务         | 490,231,615.17           | 1,277,399.01            | 2,642,644,297.49        | -           | 11,079,689.62        | 3,145,233,001.29         |
| 其他           | 154,322,821.97           | 12,040,807.71           | 42,382,419.53           | -           | 1,491,882.44         | 210,237,931.65           |
| 在某一时段内<br>转让 |                          |                         |                         |             |                      |                          |
| 提供服务         | 158,826,226.05           | 123,688,203.18          | -                       | -           | -                    | 282,514,429.23           |
| 其他           | 3,283,081.69             | 637,708.34              | 1,841,478.50            | -           | 22,713,222.83        | 28,475,491.36            |
| 合计           | <u>15,995,233,484.28</u> | <u>2,218,037,494.89</u> | <u>3,129,505,975.31</u> | <u>-</u>    | <u>52,415,625.40</u> | <u>21,395,192,579.88</u> |

上海复星医药（集团）股份有限公司  
 财务报表附注（续）  
 2024年1-6月

人民币元

五、 合并财务报表主要项目注释（续）

47. 营业收入和营业成本（续）

营业成本分解信息如下：

2024年1-6月

| 报告分部         | 制药                      | 医疗器械<br>与医学诊断           | 医疗健康服务                  | 医药分销<br>和零售 | 其他                   | 合计                       |
|--------------|-------------------------|-------------------------|-------------------------|-------------|----------------------|--------------------------|
| 商品类型         |                         |                         |                         |             |                      |                          |
| 销售商品         | 6,316,169,762.93        | 902,579,430.42          | 98,055,819.27           | -           | 13,862,189.81        | 7,330,667,202.43         |
| 提供服务         | 289,070,605.31          | 119,766,660.40          | 2,639,675,111.00        | -           | 28,275,062.03        | 3,076,787,438.74         |
| 其他           | <u>15,838,072.92</u>    | <u>5,643,065.76</u>     | <u>34,119,373.87</u>    | -           | <u>330,385.84</u>    | <u>55,930,898.39</u>     |
| 合计           | <u>6,621,078,441.16</u> | <u>1,027,989,156.58</u> | <u>2,771,850,304.14</u> | -           | <u>42,467,637.68</u> | <u>10,463,385,539.56</u> |
| 经营地区         |                         |                         |                         |             |                      |                          |
| 中国大陆         | 4,010,800,845.82        | 173,431,424.88          | 2,771,506,284.94        | -           | 42,467,637.68        | 6,998,206,193.32         |
| 其他国家<br>或地区  | <u>2,610,277,595.34</u> | <u>854,557,731.70</u>   | <u>344,019.20</u>       | -           | -                    | <u>3,465,179,346.24</u>  |
| 合计           | <u>6,621,078,441.16</u> | <u>1,027,989,156.58</u> | <u>2,771,850,304.14</u> | -           | <u>42,467,637.68</u> | <u>10,463,385,539.56</u> |
| 商品转让的时间      |                         |                         |                         |             |                      |                          |
| 在某一时点<br>转让  |                         |                         |                         |             |                      |                          |
| 销售商品         | 6,316,169,762.93        | 902,579,430.42          | 98,055,819.27           | -           | 13,862,189.81        | 7,330,667,202.43         |
| 提供服务         | 242,142,118.49          | 17,077,581.89           | 2,639,675,111.00        | -           | 28,275,062.03        | 2,927,169,873.41         |
| 其他           | <u>15,838,072.92</u>    | <u>5,643,065.76</u>     | <u>34,119,373.87</u>    | -           | <u>330,385.84</u>    | <u>55,930,898.39</u>     |
| 在某一时段内<br>转让 |                         |                         |                         |             |                      |                          |
| 提供服务         | <u>46,928,486.82</u>    | <u>102,689,078.51</u>   | -                       | -           | -                    | <u>149,617,565.33</u>    |
| 合计           | <u>6,621,078,441.16</u> | <u>1,027,989,156.58</u> | <u>2,771,850,304.14</u> | -           | <u>42,467,637.68</u> | <u>10,463,385,539.56</u> |

上海复星医药（集团）股份有限公司  
 财务报表附注（续）  
 2024年1-6月

人民币元

五、 合并财务报表主要项目注释（续）

47. 营业收入和营业成本（续）

当期确认的包括在合同负债期初账面价值中的收入如下：

|          | 2024年1-6月               | 2023年1-6月               |
|----------|-------------------------|-------------------------|
| 预收账款     | 1,145,707,534.69        | 1,493,312,192.00        |
| 递延维修服务收入 | <u>54,788,531.75</u>    | <u>51,450,384.49</u>    |
| 合计       | <u>1,200,496,066.44</u> | <u>1,544,762,576.49</u> |

本集团与履约义务相关的信息如下：

商品销售

本集团通常在综合考虑了下列因素的基础上，以商品控制转移时点确认收入：取得商品的现时收款权利、商品所有权上的主要风险和报酬的转移、商品的法定所有权的转移、商品实物资产的转移、客户接受该商品。

技术服务

在提供技术服务的时间内履行履约义务。

医疗服务

在客户接受医疗服务时履行履约义务。

于2024年6月30日，已签订合同，但尚未履行或尚未履行完毕的履约义务确认收入的预计时间如下：

|      | 2024年1-6月               | 2023年1-6月               |
|------|-------------------------|-------------------------|
| 1年以内 | 1,082,436,920.75        | 1,210,488,086.02        |
| 1年以上 | <u>374,707,354.54</u>   | <u>279,609,601.67</u>   |
| 合计   | <u>1,457,144,275.29</u> | <u>1,490,097,687.69</u> |



上海复星医药（集团）股份有限公司  
 财务报表附注（续）  
 2024年1-6月

人民币元

五、 合并财务报表主要项目注释（续）

48. 税金及附加

|         | 2024年1-6月             | 2023年1-6月             |
|---------|-----------------------|-----------------------|
| 城市维护建设税 | 44,694,638.48         | 43,989,934.76         |
| 教育费附加   | 32,810,931.23         | 33,121,719.61         |
| 房产税     | 55,928,390.56         | 32,697,066.55         |
| 土地使用税   | 10,474,753.57         | 9,564,268.51          |
| 印花税     | 10,373,053.44         | 12,155,463.37         |
| 其他      | 9,940,716.95          | 6,044,563.05          |
| 合计      | <u>164,222,484.23</u> | <u>137,573,015.85</u> |

49. 销售费用

|               | 2024年1-6月               | 2023年1-6月               |
|---------------|-------------------------|-------------------------|
| 人力成本          | 1,559,326,046.53        | 1,705,821,967.89        |
| 市场、学术及品牌推广等费用 | 1,790,154,517.88        | 2,500,815,933.06        |
| 办公、差旅及会务费     | 746,259,085.74          | 722,840,087.51          |
| 折旧及摊销         | 81,226,494.63           | 71,483,145.09           |
| 其他            | 89,304,614.36           | 70,334,456.86           |
| 合计            | <u>4,266,270,759.14</u> | <u>5,071,295,590.41</u> |

50. 管理费用

|       | 2024年1-6月               | 2023年1-6月               |
|-------|-------------------------|-------------------------|
| 人力成本  | 1,120,619,368.88        | 1,158,699,887.42        |
| 折旧及摊销 | 428,695,273.99          | 350,971,804.22          |
| 办公费   | 186,198,366.55          | 207,044,703.68          |
| 咨询费   | 109,430,536.84          | 137,015,997.04          |
| 差旅费   | 36,761,977.53           | 37,557,211.38           |
| 其他    | 182,726,210.02          | 153,718,017.53          |
| 合计    | <u>2,064,431,733.81</u> | <u>2,045,007,621.27</u> |

上海复星医药（集团）股份有限公司  
 财务报表附注（续）  
 2024年1-6月

人民币元

五、 合并财务报表主要项目注释（续）

51. 研发费用

|            | 2024年1-6月               | 2023年1-6月               |
|------------|-------------------------|-------------------------|
| 人力成本       | 691,094,494.75          | 854,770,746.16          |
| 临床试验及技术服务费 | 604,469,798.34          | 533,146,092.92          |
| 折旧及摊销      | 190,294,357.92          | 253,568,114.32          |
| 科研物耗       | 230,119,750.41          | 354,067,851.55          |
| 其他         | <u>145,757,483.77</u>   | <u>138,725,887.40</u>   |
| 合计         | <u>1,861,735,885.19</u> | <u>2,134,278,692.35</u> |

52. 财务费用

|           | 2024年1-6月             | 2023年1-6月             |
|-----------|-----------------------|-----------------------|
| 利息支出      | 728,433,219.83        | 625,363,767.94        |
| 减：利息收入    | 188,969,456.09        | 171,493,763.87        |
| 减：利息资本化金额 | 18,888,099.82         | 21,988,332.57         |
| 汇兑损失      | 51,716,156.39         | 97,838,304.32         |
| 其他        | <u>16,541,454.02</u>  | <u>15,646,556.84</u>  |
| 合计        | <u>588,833,274.33</u> | <u>545,366,532.66</u> |

借款费用资本化金额已计入在建工程。

53. 其他收益

|              | 2024年1-6月             | 2023年1-6月             |
|--------------|-----------------------|-----------------------|
| 与日常活动相关的政府补助 | 142,616,516.75        | 199,731,767.72        |
| 代扣个人所得税手续费返还 | <u>10,863,024.78</u>  | <u>7,804,081.19</u>   |
| 合计           | <u>153,479,541.53</u> | <u>207,535,848.91</u> |

上海复星医药（集团）股份有限公司  
 财务报表附注（续）  
 2024年1-6月

人民币元

五、 合并财务报表主要项目注释（续）

54. 投资收益

|                     | 2024年1-6月               | 2023年1-6月               |
|---------------------|-------------------------|-------------------------|
| 权益法核算的长期股权投资产生的收益   | 841,320,282.79          | 1,022,263,430.83        |
| 处置长期股权投资产生的投资收益     | 238,963,373.42          | 238,389,314.39          |
| 处置子公司投资收益           | (36,919,819.67)         | -                       |
| 处置交易性金融资产取得的投资收益    | 4,333,395.28            | 202,463,081.97          |
| 其他非流动金融资产在持有期间取得的收益 | 1,149,370.65            | 3,679,890.56            |
| 交易性金融资产在持有期间取得的收益   | 13,008,910.41           | 8,923,884.28            |
| 处置其他非流动金融资产产生的投资收益  | (89,177.49)             | (2,338,912.51)          |
| 合计                  | <u>1,061,766,335.39</u> | <u>1,473,380,689.52</u> |

上海复星医药（集团）股份有限公司  
 财务报表附注（续）  
 2024年1-6月

人民币元

五、 合并财务报表主要项目注释（续）

55. 公允价值变动收益

|                        | 2024年1-6月               | 2023年1-6月             |
|------------------------|-------------------------|-----------------------|
| 以公允价值计量且其变动计入当期损益的金融资产 |                         |                       |
| 其中：交易性金融资产             | (343,603,276.85)        | 703,660,986.61        |
| 其中：其他非流动金融资产           | 19,978,524.30           | (347,307,504.66)      |
| 其他非流动负债                | 41,226,868.89           | 31,020,377.00         |
| 合计                     | <u>(282,397,883.66)</u> | <u>387,373,858.95</u> |

56. 信用减值损失

|           | 2024年1-6月              | 2023年1-6月              |
|-----------|------------------------|------------------------|
| 应收账款坏账损失  | (36,631,881.62)        | (55,492,706.97)        |
| 长期应收款坏账损失 | (181,161.97)           | (354,064.20)           |
| 其他应收款坏账损失 | <u>(1,224,702.51)</u>  | <u>(2,128,745.15)</u>  |
| 合计        | <u>(38,037,746.10)</u> | <u>(57,975,516.32)</u> |

57. 资产减值损失

|            | 2024年1-6月              | 2023年1-6月              |
|------------|------------------------|------------------------|
| 存货跌价损失     | (19,067,530.29)        | (21,477,138.26)        |
| 固定资产减值损失   | (1,105,924.01)         | -                      |
| 长期股权投资减值损失 | -                      | (61,283,586.24)        |
| 预付无形资产减值损失 | -                      | <u>(8,899,056.56)</u>  |
| 合计         | <u>(20,173,454.30)</u> | <u>(91,659,781.06)</u> |

上海复星医药（集团）股份有限公司  
 财务报表附注（续）  
 2024年1-6月

人民币元

五、 合并财务报表主要项目注释（续）

58. 资产处置收益

|          | 2024年1-6月         | 2023年1-6月         |
|----------|-------------------|-------------------|
| 固定资产处置收益 | <u>716,943.90</u> | <u>804,989.09</u> |

59. 营业外收入

|            | 2024年1-6月            | 2023年1-6月            | 计入2024年1-6月<br>非经常性损益 |
|------------|----------------------|----------------------|-----------------------|
| 保险理赔收入     | 12,288,616.51        | -                    | 12,288,616.51         |
| 无需及无法支付的款项 | 11,362,382.49        | 7,097,728.96         | 11,362,382.49         |
| 罚款及滞纳金收入   | 1,722,880.07         | 4,628,620.76         | 1,722,880.07          |
| 废品处理收入     | 519,719.36           | 758,317.25           | 519,719.36            |
| 接受捐赠利得     | 305,308.00           | 8,062,868.43         | 305,308.00            |
| 其他         | <u>2,657,634.93</u>  | <u>3,658,353.79</u>  | <u>2,657,634.93</u>   |
| 合计         | <u>28,856,541.36</u> | <u>24,205,889.19</u> | <u>28,856,541.36</u>  |

60. 营业外支出

|                | 2024年1-6月            | 2023年1-6月            | 计入2024年1-6月<br>非经常性损益 |
|----------------|----------------------|----------------------|-----------------------|
| 捐赠支出           | 11,836,484.69        | 41,497,920.67        | 11,836,484.69         |
| 赔偿金、违约金及各种罚款支出 | 5,314,807.39         | 4,689,932.46         | 5,314,807.39          |
| 存货盘亏及报废        | 5,786,835.95         | 791,926.04           | 5,786,835.95          |
| 固定资产盘亏及报废      | 1,223,970.55         | 2,215,660.60         | 1,223,970.55          |
| 其他             | <u>2,780,441.09</u>  | <u>2,151,235.49</u>  | <u>2,780,441.09</u>   |
| 合计             | <u>26,942,539.67</u> | <u>51,346,675.26</u> | <u>26,942,539.67</u>  |

上海复星医药（集团）股份有限公司  
 财务报表附注（续）  
 2024年1-6月

人民币元

五、 合并财务报表主要项目注释（续）

61. 所得税费用

|         | 2024年1-6月              | 2023年1-6月             |
|---------|------------------------|-----------------------|
| 当期所得税费用 | 463,699,437.64         | 427,510,050.92        |
| 递延所得税费用 | <u>(82,230,621.41)</u> | <u>182,734,641.81</u> |
| 合计      | <u>381,468,816.23</u>  | <u>610,244,692.73</u> |

所得税费用与利润总额的关系列示如下：

|                              | 2024年1-6月             | 2023年1-6月             |
|------------------------------|-----------------------|-----------------------|
| 利润总额                         | 1,931,200,793.34      | 2,655,469,971.17      |
| 按适用税率计算的所得税费用（注1）            | 505,269,440.56        | 700,742,488.71        |
| 子公司适用不同税率的影响                 | (182,634,281.46)      | (156,384,232.20)      |
| 调整以前期间所得税的影响                 | 45,798,345.49         | (1,362,237.21)        |
| 归属于合营企业和联营企业的损益              | (210,408,015.10)      | (256,264,482.31)      |
| 非应税收入的影响                     | (2,187,651.84)        | (13,344,771.42)       |
| 不可抵扣的成本、费用和损失的影响             | 57,471,068.22         | 15,753,704.02         |
| 使用前期未确认递延所得税资产的可抵扣<br>亏损的影响  | (65,823,954.87)       | (145,757,880.47)      |
| 研发费用加计扣除产生的所得税影响             | (170,502,797.82)      | (125,238,189.21)      |
| 本期未确认递延所得税资产的可抵扣暂时性<br>差异的影响 | <u>404,486,663.05</u> | <u>592,100,292.82</u> |
| 所得税费用                        | <u>381,468,816.23</u> | <u>610,244,692.73</u> |

注1： 本集团所得税按在中国境内取得的估计应纳税所得额及适用税率计提。源于其他地区应纳税所得的税项根据本集团经营所在国家或所受管辖区域的现行法律、解释公告和惯例，按照适用税率计算。

五、 合并财务报表主要项目注释（续）

62. 每股收益

|        | 2024年1-6月<br>元/股 | 2023年1-6月<br>元/股 |
|--------|------------------|------------------|
| 基本每股收益 |                  |                  |
| 持续经营   | <u>0.46</u>      | <u>0.67</u>      |
| 稀释每股收益 |                  |                  |
| 持续经营   | <u>0.46</u>      | <u>0.67</u>      |

基本每股收益按照归属于本公司普通股股东的当期净利润，除以发行在外普通股的加权平均数计算。新发行普通股股数，根据发行合同的具体条款，从应收对价之日（一般为股票发行日）起计算确定。

稀释每股收益的分子以归属于本公司普通股股东的当期净利润，调整分配给限制性A股激励计划的现金股利后确定。

稀释性每股收益的分母等于下列两项之和：(1)基本每股收益中母公司已发行普通股的加权平均数；及(2)假定稀释性潜在普通股转换为普通股而增加的普通股的加权平均数。

在计算稀释性潜在普通股转换为已发行普通股而增加的普通股股数的加权平均数时，以前期间发行的稀释性潜在普通股，假设在当期期初转换；当期发行的稀释性潜在普通股，假设在发行日转换。

上海复星医药（集团）股份有限公司  
 财务报表附注（续）  
 2024年1-6月

人民币元

五、 合并财务报表主要项目注释（续）

62. 每股收益（续）

基本每股收益与稀释每股收益的具体计算如下：

|                             | 2024年1-6月               | 2023年1-6月               |
|-----------------------------|-------------------------|-------------------------|
| 收益                          |                         |                         |
| 归属于本公司普通股股东的当期净利润           | <u>1,224,798,594.42</u> | <u>1,777,471,869.71</u> |
| 减：分配给限制性A股激励计划的现金股利         | <u>-</u>                | <u>(1,050,588.00)</u>   |
| 调整后归属于本公司普通股股东的当期净利润-基本每股收益 | 1,224,798,594.42        | 1,776,421,281.71        |
| 分配给限制性A股激励计划的现金股利           | <u>-</u>                | <u>1,050,588.00</u>     |
| 调整后归属于本公司普通股股东的当期净利润-稀释每股收益 | <u>1,224,798,594.42</u> | <u>1,777,471,869.71</u> |
|                             | 2024年1-6月               | 2023年1-6月               |
| 股份                          |                         |                         |
| 本公司发行在外                     |                         |                         |
| 普通股的加权平均数                   | 2,672,398,711.00        | 2,669,655,211.00        |
| 稀释效应——普通股的加权平均数             |                         |                         |
| 限制性股票                       | <u>-</u>                | <u>-</u>                |
| 调整后本公司发行在外普通股的加权平均数         | <u>2,672,398,711.00</u> | <u>2,669,655,211.00</u> |



上海复星医药（集团）股份有限公司  
 财务报表附注（续）  
 2024年1-6月

人民币元

五、 合并财务报表主要项目注释(续)

63. 现金流量表项目注释

(1) 与经营活动有关的现金

|                 | 2024年1-6月             | 2023年1-6月               |
|-----------------|-----------------------|-------------------------|
| 收到的其他与经营活动有关的现金 |                       |                         |
| 政府补助            | 127,766,519.40        | 194,223,608.56          |
| 收回履约保函、承兑汇票保证金等 | 309,942,181.87        | 1,368,595,430.86        |
| 利息收入            | 109,430,469.56        | 98,480,652.55           |
| 其他              | 28,354,622.54         | 17,108,160.13           |
| 合计              | <u>575,493,793.37</u> | <u>1,678,407,852.10</u> |

|                 |                         |                         |
|-----------------|-------------------------|-------------------------|
| 支付的其他与经营活动有关的现金 |                         |                         |
| 市场费用            | 2,428,300,508.29        | 3,209,273,065.51        |
| 研发费用            | 980,347,032.45          | 1,025,939,831.88        |
| 办公、差旅费          | 420,788,478.28          | 460,214,101.88          |
| 支付履约保函、承兑汇票保证金等 | 8,859.38                | 173,343,057.52          |
| 其他管理及销售费用       | 707,809,455.82          | 532,666,876.59          |
| 合计              | <u>4,537,254,334.22</u> | <u>5,401,436,933.38</u> |

(2) 与投资活动有关的现金

|                   | 2024年1-6月             | 2023年1-6月               |
|-------------------|-----------------------|-------------------------|
| 收到重要的投资活动有关的现金    |                       |                         |
| 收到处置长期股权投资收到的现金   | 100,000.00            | 93,438,428.50           |
| 收到处置金融资产收到的现金     | 15,150,627.03         | 573,398,722.68          |
| 收到长期股权投资的现金股利     | 140,457,932.11        | 68,464,224.84           |
| 三个月以上定期存款及受限资金的减少 | 70,299,751.86         | 1,491,635,257.06        |
| 合计                | <u>226,008,311.00</u> | <u>2,226,936,633.08</u> |

|                     |                         |                         |
|---------------------|-------------------------|-------------------------|
| 支付重要的投资活动有关的现金      |                         |                         |
| 投资长期股权投资所支付的现金      | 542,248,300.00          | 270,571,200.00          |
| 投资金融资产所支付的现金        | 86,405,147.70           | 205,568,893.04          |
| 取得子公司及其他营业单位支付的现金净额 | 41,979,707.88           | 1,104,281,692.77        |
| 三个月以上定期存款及受限资金的增加   | 375,843,556.10          | 120,000,000.00          |
| 合计                  | <u>1,046,476,711.68</u> | <u>1,700,421,785.81</u> |

上海复星医药（集团）股份有限公司  
 财务报表附注（续）  
 2024年1-6月

人民币元

五、 合并财务报表主要项目注释(续)

63. 现金流量表项目注释（续）

(2) 与投资活动有关的现金（续）

|                 | 2024年1-6月             | 2023年1-6月               |
|-----------------|-----------------------|-------------------------|
| 收到的其他与投资活动有关的现金 |                       |                         |
| 三个月以上定期存款的变动    | 70,299,751.86         | 1,491,635,257.06        |
| 工程项目保证金         | 21,728,071.81         | 23,949,683.72           |
| 其他              | <u>6,347,478.27</u>   | <u>45,140,381.85</u>    |
| 合计              | <u>98,375,301.94</u>  | <u>1,560,725,322.63</u> |
| 支付的其他与投资活动有关的现金 |                       |                         |
| 三个月以上定期存款的变动    | 375,843,556.10        | 120,000,000.00          |
| 工程项目保证金         | 12,560,532.33         | 6,686,100.00            |
| 其他              | <u>4,170,841.63</u>   | <u>149,982,279.44</u>   |
| 合计              | <u>392,574,930.06</u> | <u>276,668,379.44</u>   |

(3) 与筹资活动有关的现金

|                 | 2024年1-6月               | 2023年1-6月             |
|-----------------|-------------------------|-----------------------|
| 收到的其他与筹资活动有关的现金 |                         |                       |
| 基金少数股东增资        | 106,000,000.00          | 231,000,000.00        |
| 其他              | <u>1,826,789,359.01</u> | <u>44,671,350.03</u>  |
|                 | <u>1,932,789,359.01</u> | <u>275,671,350.03</u> |
| 支付的其他与筹资活动有关的现金 |                         |                       |
| 购买子公司少数股东股权     | 6,721,146.00            | 29,558,538.07         |
| 其他              | <u>240,743,727.84</u>   | <u>901,033,916.82</u> |
| 合计              | <u>247,464,873.84</u>   | <u>930,592,454.89</u> |

上海复星医药（集团）股份有限公司  
 财务报表附注（续）  
 2024年1-6月

人民币元

五、 合并财务报表主要项目注释(续)

63. 现金流量表项目注释（续）

(3) 与筹资活动有关的现金（续）

筹资活动产生的各项负债的变动如下：

|                         | 期初余额                     | 本期变动                    |                       | 期末余额                     |
|-------------------------|--------------------------|-------------------------|-----------------------|--------------------------|
|                         |                          | 现金变动                    | 非现金变动                 |                          |
| 短期借款                    | 14,693,820,807.86        | 2,467,496,661.40        | 155,895,686.62        | 17,317,213,155.88        |
| 长期借款(含一年内到期的非<br>流动负债)  | 17,413,318,411.05        | (2,752,848,469.88)      | 178,861,535.96        | 14,839,331,477.13        |
| 应付债券(含一年内到期的非<br>流动负债)  | 514,053,846.86           | (277,500,000.00)        | 6,554,153.14          | 243,108,000.00           |
| 租赁负债(含一年内到期的非<br>流动负债)  | 2,379,114,821.82         | (200,496,809.18)        | 78,952,561.93         | 2,257,570,574.57         |
| 其他流动负债                  | 34,923,665.00            | -                       | 975,717.92            | 35,899,382.92            |
| 长期应付款(含一年内到期的<br>非流动负债) | 32,223,172.53            | 206,276,360.00          | 1,269,902.38          | 239,769,434.91           |
| 其他非流动负债                 | 878,867,280.17           | 106,000,000.00          | (41,226,868.89)       | 943,640,411.28           |
| 合计                      | <u>35,946,322,005.29</u> | <u>(451,072,257.66)</u> | <u>381,282,689.06</u> | <u>35,876,532,436.69</u> |

上海复星医药（集团）股份有限公司  
 财务报表附注（续）  
 2024年1-6月

人民币元

五、 合并财务报表主要项目注释（续）

64. 现金流量表补充资料

(1) 现金流量表补充资料

将净利润调节为经营活动现金流量：

|                           | 2024年1-6月               | 2023年1-6月               |
|---------------------------|-------------------------|-------------------------|
| 净利润                       | 1,549,731,977.11        | 2,045,225,278.44        |
| 加：资产减值准备                  | 58,211,200.40           | 149,635,297.38          |
| 固定资产折旧                    | 741,754,366.29          | 628,904,224.13          |
| 使用权资产折旧                   | 168,404,363.61          | 107,082,289.07          |
| 无形资产摊销                    | 523,338,046.40          | 718,409,079.37          |
| 长期待摊费用摊销                  | 79,783,373.63           | 72,672,391.56           |
| 处置固定资产、无形资产和其<br>他长期资产的收益 | (716,943.90)            | (804,989.09)            |
| 固定资产报废损失                  | 1,223,970.55            | 2,215,660.60            |
| 公允价值变动收益                  | 282,397,883.66          | (387,373,858.95)        |
| 财务费用                      | 623,109,420.59          | 523,896,255.02          |
| 投资收益                      | (1,061,766,335.39)      | (1,473,380,689.52)      |
| 股份支付                      | 14,914,169.71           | 32,178,459.72           |
| 递延所得税资产（增加）/减少            | (35,681,035.26)         | 30,482,492.09           |
| 递延所得税负债（减少）/增加            | (46,549,586.15)         | 152,252,149.72          |
| 存货的增加                     | (5,741,136.31)          | (660,689,707.41)        |
| 经营性应收项目的（增加）/减少           | (269,894,611.21)        | 1,020,257,257.74        |
| 经营性应付项目的减少                | (715,515,225.74)        | (1,150,953,455.25)      |
| 经营活动产生的现金流量净额             | <u>1,907,003,898.00</u> | <u>1,810,008,134.62</u> |

上海复星医药（集团）股份有限公司  
 财务报表附注（续）  
 2024年1-6月

人民币元

五、 合并财务报表主要项目注释（续）

64. 现金流量表补充资料（续）

(1) 现金流量表补充资料（续）

不涉及现金的重大投资和筹资活动：

|                 | 2024年1-6月               | 2023年1-6月                |
|-----------------|-------------------------|--------------------------|
| 承担租赁负债方式取得使用权资产 | 63,663,720.75           | 93,283,797.84            |
| 现金及现金等价物净变动：    |                         |                          |
| 现金的期末余额         | 9,867,139,515.93        | 12,059,372,890.81        |
| 减：现金的期初余额       | <u>9,502,388,906.04</u> | <u>11,170,066,988.55</u> |
| 现金及现金等价物净增加额    | <u>364,750,609.89</u>   | <u>889,305,902.26</u>    |

(2) 取得子公司及其他营业单位的现金净额

|                                  | 2024年1-6月            | 2023年1-6月               |
|----------------------------------|----------------------|-------------------------|
| 本期取得子公司及其他营业单位于本期支付的<br>现金和现金等价物 | -                    | 1,068,391,546.30        |
| 支付上年末尚未支付的收购现金对价                 | 41,979,707.88        | -                       |
| 预付本期尚未纳入合并范围的收购现金对价              | -                    | 83,281,100.00           |
| 减：取得子公司及其他营业单位<br>持有的现金和现金等价物    | <u>-</u>             | <u>47,390,953.53</u>    |
| 取得子公司及其他营业单位支付的现金净额              | <u>41,979,707.88</u> | <u>1,104,281,692.77</u> |

上海复星医药（集团）股份有限公司  
 财务报表附注（续）  
 2024年1-6月

人民币元

五、 合并财务报表主要项目注释（续）

64. 现金流量表补充资料（续）

(3) 处置子公司及其他营业单位的现金净额

|                               | 2024年1-6月             | 2023年1-6月 |
|-------------------------------|-----------------------|-----------|
| 处置子公司及其他营业单位的价格               | 130,000,000.00        | -         |
| 处置子公司及其他营业单位收到的<br>现金和现金等价物   | 53,000,000.00         | -         |
| 处置子公司预收现金对价                   | 88,593,600.00         | -         |
| 减：处置子公司及其他营业单位<br>持有的现金和现金等价物 | <u>7,540,169.63</u>   | <u>-</u>  |
| 处置子公司及其他营业单位收到的现金净额           | <u>134,053,430.37</u> | <u>-</u>  |

(4) 现金及现金等价物

|                             | 2024年6月30日              | 2023年12月31日             |
|-----------------------------|-------------------------|-------------------------|
| 现金                          | 9,867,139,515.93        | 9,502,388,906.04        |
| 其中：库存现金                     | 3,548,797.41            | 3,233,805.76            |
| 可随时用于支付的银行存款                | 9,855,263,446.07        | 9,489,044,629.74        |
| 可随时用于支付的<br>其他货币资金          | <u>8,327,272.45</u>     | <u>10,110,470.54</u>    |
| 期末现金及现金等价物余额                | <u>9,867,139,515.93</u> | <u>9,502,388,906.04</u> |
| 其中已扣除：                      |                         |                         |
| 公司或集团内子公司三个月<br>以上的定期存款     | 4,025,619,951.95        | 3,935,518,994.25        |
| 公司或集团内子公司使用受<br>限制的现金和现金等价物 | 187,699,493.45          | 255,683,065.10          |

公司或集团内子公司使用受限制的现金和现金等价物，是指持有但不能由公司或集团内其他子公司使用的现金和现金等价物。例如，境外经营的子公司，由于受当地外汇管制或其他立法的限制，其持有的现金和现金等价物，不能由公司或其他子公司正常使用。

(5) 不属于现金及现金等价物的货币资金

|                             | 2024年6月30日              | 2023年12月31日             | 理由       |
|-----------------------------|-------------------------|-------------------------|----------|
| 公司或集团内子公司三个月<br>以上的定期存款     | 4,025,619,951.95        | 3,935,518,994.25        | 不可随时用于支付 |
| 公司或集团内子公司使用受<br>限制的现金和现金等价物 | <u>187,699,493.45</u>   | <u>255,683,065.10</u>   | 不可随时用于支付 |
| 合计                          | <u>4,213,319,445.40</u> | <u>4,191,202,059.35</u> |          |

上海复星医药（集团）股份有限公司  
 财务报表附注（续）  
 2024年1-6月

人民币元

五、 合并财务报表主要项目注释（续）

65. 外币货币性项目

|             | 2024年6月30日        |        |                  | 2023年12月31日       |        |                  |
|-------------|-------------------|--------|------------------|-------------------|--------|------------------|
|             | 原币                | 汇率     | 折合人民币            | 原币                | 汇率     | 折合人民币            |
| <b>货币资金</b> |                   |        |                  |                   |        |                  |
| —美元         | 248,938,062.31    | 7.1268 | 1,774,131,782.47 | 142,368,835.79    | 7.0827 | 1,008,355,753.25 |
| —港币         | 44,320,103.80     | 0.9127 | 40,450,072.34    | 127,647,244.11    | 0.9062 | 115,673,932.61   |
| —欧元         | 18,602,488.80     | 7.6617 | 142,526,688.44   | 22,539,155.53     | 7.8592 | 177,139,731.13   |
| —英镑         | 179,029.80        | 9.0430 | 1,618,966.48     | 2,293,192.97      | 9.0411 | 20,732,986.95    |
| —新台币        | 14,241,186.00     | 0.2234 | 3,181,480.95     | 16,364,472.00     | 0.2314 | 3,786,738.82     |
| —日元         | 1,280,541,000.36  | 0.0447 | 57,288,843.27    | 576,770,226.00    | 0.0502 | 28,953,865.35    |
| —印度卢比       | 27,266,327,363.43 | 0.0872 | 2,376,369,495.03 | 22,028,032,782.88 | 0.0855 | 1,883,396,802.94 |
| —新谢克尔       | 23,289,639.96     | 1.9280 | 44,902,425.84    | 52,305,837.14     | 1.9506 | 102,027,765.93   |
| —其他         | 15,986,129,921.24 | 0.0099 | 158,145,207.47   | 10,125,633,725.02 | 0.0115 | 116,644,224.00   |
| <b>应收账款</b> |                   |        |                  |                   |        |                  |
| —美元         | 194,043,522.28    | 7.1268 | 1,382,909,374.59 | 186,756,515.76    | 7.0827 | 1,322,740,374.16 |
| —港币         | 18,939,711.22     | 0.9127 | 17,285,895.64    | 5,315,122.03      | 0.9062 | 4,816,563.58     |
| —欧元         | 77,290,726.54     | 7.6617 | 592,178,359.53   | 79,203,499.92     | 7.8592 | 622,476,146.56   |
| —印度卢比       | 1,469,771,155.51  | 0.0872 | 128,096,435.29   | 2,252,139,269.71  | 0.0855 | 192,557,907.56   |
| —加元         | 7,778,857.13      | 5.2274 | 40,663,197.76    | 7,441,566.24      | 5.3673 | 39,941,118.48    |
| —英镑         | 12,100,274.72     | 9.0430 | 109,422,784.29   | 7,746,269.65      | 9.0411 | 70,034,798.53    |
| —新谢克尔       | 64,319,686.27     | 1.9280 | 124,008,355.13   | 59,847,425.77     | 1.9506 | 116,738,388.71   |
| —其他         | 15,724,077,255.47 | 0.0054 | 85,625,483.47    | 8,702,620,933.70  | 0.0059 | 51,478,657.94    |
| <b>应付账款</b> |                   |        |                  |                   |        |                  |
| —美元         | 140,680,717.53    | 7.1268 | 1,002,603,337.69 | 123,602,195.65    | 7.0827 | 875,437,271.14   |
| —欧元         | 61,553,835.06     | 7.6617 | 471,607,018.08   | 64,006,188.84     | 7.8592 | 503,037,439.34   |
| —新台币        | -                 | 0.2234 | -                | 300,494.00        | 0.2314 | 69,534.31        |
| —印度卢比       | 2,074,008,372.55  | 0.0872 | 180,758,125.70   | 1,584,721,825.37  | 0.0855 | 135,493,716.07   |
| —其他         | 11,191,143,389.83 | 0.0152 | 169,636,586.91   | 3,965,033,171.71  | 0.0219 | 86,811,786.47    |
| <b>借款</b>   |                   |        |                  |                   |        |                  |
| —美元         | 424,499,620.90    | 7.1268 | 3,025,323,898.23 | 583,644,070.17    | 7.0827 | 4,133,775,855.76 |
| —欧元         | 287,919,796.03    | 7.6617 | 2,205,955,101.24 | 333,764,497.17    | 7.8592 | 2,623,121,936.16 |
| —其他         | 18,225,456.98     | 0.6737 | 12,277,995.81    | 15,022,217.33     | 0.7110 | 10,680,217.05    |

本公司之子公司Sisram的主要经营地为以色列，由于Sisram通常以美元进行商品和劳务的计价和结算，因此选择美元作为其记账本位币。

本公司之子公司Breas的主要经营地为瑞典，由于Breas通常以美元进行商品和劳务的计价和结算，因此选择美元作为其记账本位币。

本公司之子公司Tridem以及Phixen SAS的主要经营地为法国，由于Tridem及Phixen SAS通常以欧元进行商品和劳务的计价和结算，因此选择欧元作为其记账本位币。

本公司之子公司Gland Pharma的主要经营地为印度，由于Gland Pharma通常以印度卢比进行商品和劳务的计价和结算，因此选择印度卢比作为其记账本位币。

上海复星医药（集团）股份有限公司  
 财务报表附注（续）  
 2024年1-6月

人民币元

五、 合并财务报表主要项目注释（续）

66. 租赁

(1) 作为承租人

|                                     | 2024年1-6月             | 2023年1-6月             |
|-------------------------------------|-----------------------|-----------------------|
| 租赁负债利息费用                            | 49,127,736.35         | 21,366,657.88         |
| 计入当期损益的采用简化处理的短期租<br>赁费用            | 34,843,098.87         | 41,029,391.64         |
| 计入当期损益的采用简化处理的低价值<br>资产租赁费用（短期租赁除外） | 6,107,436.90          | 1,904,969.53          |
| 与租赁相关的总现金流出                         | <u>242,092,042.32</u> | <u>158,243,263.95</u> |

(2) 作为出租人

本集团将房屋建筑物用于出租，租赁期为1年至20年，形成经营租赁。

经营租赁

与经营租赁有关的损益列示如下：

|      | 2024年1-6月            | 2023年1-6月            |
|------|----------------------|----------------------|
| 租赁收入 | <u>37,428,352.73</u> | <u>28,475,491.35</u> |

重大经营租赁：根据与承租人签订的租赁合同，未折现最低租赁收款额如下：

|            | 2024年6月30日            | 2023年6月30日            |
|------------|-----------------------|-----------------------|
| 1年以内（含1年）  | 36,659,624.71         | 29,692,314.00         |
| 1年至2年（含2年） | 28,381,655.73         | 23,802,740.78         |
| 2年至3年（含3年） | 14,386,927.77         | 17,804,715.72         |
| 3年以上       | <u>32,801,108.83</u>  | <u>56,709,995.73</u>  |
| 合计         | <u>112,229,317.04</u> | <u>128,009,766.23</u> |



上海复星医药（集团）股份有限公司  
 财务报表附注（续）  
 2024年1-6月

人民币元

六、 研发支出

按性质分类如下（不包括自行开发无形资产的摊销）：

|            | 2024年1-6月               | 2023年1-6月               |
|------------|-------------------------|-------------------------|
| 人力成本       | 862,642,378.12          | 967,642,023.03          |
| 临床试验及技术服务费 | 1,149,390,977.17        | 786,156,118.08          |
| 折旧及摊销      | 234,515,481.54          | 293,805,577.48          |
| 科研物耗       | 299,740,940.44          | 427,052,625.53          |
| 其他         | 191,134,647.48          | 187,697,893.71          |
| 合计         | <u>2,737,424,424.75</u> | <u>2,662,354,237.83</u> |
| 其中：费用化研发支出 | 1,861,735,885.19        | 2,134,278,692.35        |
| 资本化研发支出    | 875,688,539.56          | 528,075,545.48          |

符合资本化条件的研发项目开发支出如下：

|       | 期初金额                    | 本期增加                  |          | 本期减少                  |                      |          | 期末余额                    |
|-------|-------------------------|-----------------------|----------|-----------------------|----------------------|----------|-------------------------|
|       |                         | 内部开发                  | 企业合并     | 确认<br>无形资产            | 计入<br>当期损益           | 其他       |                         |
| 项目一   | 365,595,986.52          | 16,519,514.95         | -        | -                     | -                    | -        | 382,115,501.47          |
| 项目二   | 359,276,365.23          | 21,982,541.97         | -        | -                     | -                    | -        | 381,258,907.20          |
| 项目三   | 349,788,962.59          | 1,373,823.86          | -        | -                     | -                    | -        | 351,162,786.45          |
| 项目四   | 280,552,179.66          | 31,608,425.08         | -        | -                     | -                    | -        | 312,160,604.74          |
| 项目五   | 193,263,515.80          | 56,574,054.28         | -        | -                     | -                    | -        | 249,837,570.08          |
| 项目六   | 182,250,624.85          | 54,474,192.43         | -        | -                     | -                    | -        | 236,724,817.28          |
| 项目七   | 136,134,647.01          | 70,753,935.06         | -        | -                     | -                    | -        | 206,888,582.07          |
| 项目八   | 137,140,736.78          | 33,554,307.19         | -        | -                     | -                    | -        | 170,695,043.97          |
| 项目九   | 142,040,828.23          | 25,415,701.30         | -        | -                     | -                    | -        | 167,456,529.53          |
| 项目十   | 128,006,565.89          | 35,340,254.53         | -        | -                     | -                    | -        | 163,346,820.42          |
| 项目十一  | 113,642,026.16          | 16,289,111.80         | -        | -                     | -                    | -        | 129,931,137.96          |
| 项目十二  | 116,051,268.17          | 13,230,037.09         | -        | -                     | -                    | -        | 129,281,305.26          |
| 项目十三  | 96,803,318.71           | 23,239,697.83         | -        | -                     | -                    | -        | 120,043,016.54          |
| 项目十四  | 89,702,913.08           | 16,396,844.31         | -        | -                     | -                    | -        | 106,099,757.39          |
| 项目十五  | 87,899,312.41           | 3,043,309.94          | -        | -                     | -                    | -        | 90,942,622.35           |
| 项目十六  | 29,938,496.52           | 44,546,610.91         | -        | -                     | -                    | -        | 74,485,107.43           |
| 项目十七  | 39,226,821.62           | 29,064,819.98         | -        | -                     | -                    | -        | 68,291,641.60           |
| 项目十八  | 63,321,825.23           | 1,615,781.64          | -        | -                     | -                    | -        | 64,937,606.87           |
| 项目十九  | 44,160,680.76           | 12,974,082.25         | -        | -                     | -                    | -        | 57,134,763.01           |
| 项目二十  | -                       | 65,843,708.30         | -        | -                     | -                    | -        | 65,843,708.30           |
| 项目二十一 | 13,082,967.50           | 38,023,961.71         | -        | -                     | -                    | -        | 51,106,929.21           |
| 项目二十二 | 27,741,665.73           | 17,121,721.94         | -        | -                     | -                    | -        | 44,863,387.67           |
| 项目二十三 | -                       | 41,868,544.41         | -        | -                     | -                    | -        | 41,868,544.41           |
| 项目二十四 | 152,678,029.86          | 6,457,962.87          | -        | 159,135,992.73        | -                    | -        | -                       |
| 其他    | 747,808,446.46          | 198,375,593.93        | -        | 15,388,533.91         | 90,929,091.28        | -        | 839,866,415.20          |
| 合计    | <u>3,896,108,184.77</u> | <u>875,688,539.56</u> | <u>-</u> | <u>174,524,526.64</u> | <u>90,929,091.28</u> | <u>-</u> | <u>4,506,343,106.41</u> |

## 六、 研发支出（续）

重要的资本化研发项目如下：

|     | 研发进度        | 预计完成时间 | 预计经济利益产生方式 | 开始资本化的时点 | 开始资本化的具体依据 |
|-----|-------------|--------|------------|----------|------------|
| 项目一 | 递交NDA       | 2024年  | 上市销售       | 2019年    | 进入III期临床   |
| 项目二 | III期临床及申报上市 | 2025年  | 上市销售       | 2018年    | 进入III期临床   |
| 项目三 | 递交NDA       | 2025年  | 上市销售       | 2020年    | 进入III期临床   |

本期无符合资本化条件的研发项目的开发支出计提减值准备。

上海复星医药（集团）股份有限公司  
 财务报表附注（续）  
 2024年1-6月

人民币元

七、 合并范围的变更

处置子公司

|                      | 丧失控制权<br>的时点 | 丧失控制权时点<br>的处置价款 | 丧失控制权<br>时点的处置<br>比例（%） | 丧失控制权时<br>点的处置方式 | 丧失控制权时点<br>的判断依据 | 处置价款与处置投资对应的<br>合并财务报表层面享有该子<br>公司净资产份额的差额 |
|----------------------|--------------|------------------|-------------------------|------------------|------------------|--|
| 重庆国渝健康管理有限<br>公司     | 2024年3月28日   | -                | 70.00%                  | 出售               | 股权变更手续完成         | (21,809.28)                                |
| 国融乐养健康科技（上<br>海）有限公司 | 2024年3月29日   | -                | 15.00%                  | 出售               | 股权变更手续完成         | (699,566.80)                               |
| 福建国药康养科技实业<br>有限公司   | 2024年4月23日   | -                | 70.00%                  | 出售               | 股权变更手续完成         | 555,401.64                                 |
| 国药莆田涵江医疗投资<br>有限公司   | 2024年6月27日   | 130,000,000.00   | 51.16%                  | 出售               | 股权变更手续完成         | (36,753,845.23)                            |

本期处置子公司的相关财务信息列示如下：

|       | 处置日<br>账面价值           |
|-------|-----------------------|
| 流动资产  | 117,969,814.82        |
| 非流动资产 | 979,454,960.22        |
| 流动负债  | (383,444,259.22)      |
| 非流动负债 | (384,387,346.89)      |
| 合计    | <u>329,593,168.93</u> |

八、 在其他主体中的权益

1. 在子公司中的权益

本公司重要子公司的情况如下：

|                                 | 主要经营地 | 注册地   | 业务性质 | 注册资本（万元）  | 有效持股比例 |         |
|---------------------------------|-------|-------|------|-----------|--------|---------|
|                                 |       |       |      |           | 直接     | 间接      |
| <u>通过设立或投资等方式取得的子公司</u>         |       |       |      |           |        |         |
| 上海复宏汉霖生物技术股份有限公司<br>（复宏汉霖）      | 中国，上海 | 中国，上海 | 医药研究 | 54,349.49 | -      | 59.56%  |
|                                 | 主要经营地 | 注册地   | 业务性质 | 注册资本（万元）  | 有效持股比例 |         |
| <u>非同一控制下企业合并取得的子公司</u>         |       |       |      |           |        |         |
| 重庆药友制药有限责任公司（重庆药友）              | 中国，重庆 | 中国，重庆 | 医药生产 | 19,654.00 | -      | 61.04%  |
| 江苏万邦生化医药集团有限责任公司<br>（万邦医药）      | 中国，江苏 | 中国，江苏 | 医药生产 | 48,045.54 | -      | 100.00% |
| 桂林南药股份有限公司（桂林南药）                | 中国，广西 | 中国，广西 | 医药生产 | 28,503.03 | -      | 96.50%  |
| Gland Pharma Ltd (Gland Pharma) | 印度    | 印度    | 医药生产 | 不适用       | -      | 51.83%  |

上海复星医药（集团）股份有限公司  
 财务报表附注（续）  
 2024年1-6月

人民币元

八、 在其他主体中的权益（续）

1. 在子公司中的权益（续）

存在重要少数股东权益的子公司如下：

|              | 少数股东<br>持股比例 | 归属于少数<br>股东的损益 | 向少数股东<br>支付股利 | 期末累计<br>少数股东权益   |
|--------------|--------------|----------------|---------------|------------------|
| Gland Pharma | 48.17%       | 122,702,473.43 | -             | 4,335,598,641.36 |

下表列示了上述子公司主要财务信息。这些信息为本集团内各企业之间相互抵销前的金额：

|               | 2024年6月30日                   | 2023年12月31日                  |
|---------------|------------------------------|------------------------------|
| 流动资产          | 5,713,656,556.69             | 5,349,292,843.80             |
| 非流动资产         | <u>5,229,503,609.95</u>      | <u>5,325,538,740.21</u>      |
| 资产合计          | <u>10,943,160,166.64</u>     | <u>10,674,831,584.01</u>     |
| 流动负债          | 1,310,285,063.16             | 1,291,199,023.06             |
| 非流动负债         | <u>815,399,691.07</u>        | <u>857,197,170.90</u>        |
| 负债合计          | <u>2,125,684,754.23</u>      | <u>2,148,396,193.96</u>      |
| 营业收入          | 2,541,128,668.30             | 4,206,795,781.69             |
| 净利润           | 200,959,841.28               | 395,014,866.55               |
| 综合收益总额        | <u>291,040,022.36</u>        | <u>540,870,642.19</u>        |
| 经营活动产生的现金流量净额 | <u><u>682,229,108.88</u></u> | <u><u>511,472,781.21</u></u> |

上海复星医药（集团）股份有限公司  
 财务报表附注（续）  
 2024年1-6月

人民币元

八、 在其他主体中的权益（续）

2. 在合营企业和联营企业中的权益

|  | 主要经营地 | 注册地   | 法人代表         | 注册资本（万元）     | 有效持股比例 |        | 会计处理 |
|--|-------|-------|--------------|--------------|--------|--------|------|
|  |       |       |              |              | 直接     | 间接     |      |
| <b>合营企业</b>                            |       |       |              |              |        |        |      |
| 复星凯特生物科技有限公司（复星凯特）                     | 中国，上海 | 中国，上海 | Wenjie Zhang | \$21,400.00  | -      | 50.00% | 权益法  |
| <b>联营企业</b>                            |       |       |              |              |        |        |      |
| 北京金象复星医药股份有限公司（北京金象）                   | 中国，北京 | 中国，北京 | 李卫东          | 12,741.84    | 50.00% | -      | 权益法  |
| 国药产业投资有限公司（国药产投）                       | 中国，上海 | 中国，上海 | 邓金栋          | 10,000.00    | 49.00% | -      | 权益法  |
| Nature's Sunshine Products, Inc. (NSP) | 美国    | 美国    | 不适用          | 不适用          | 14.89% | 0.39%  | 权益法  |
| 上海复星高科技集团财务有限公司<br>（财务公司）              | 中国，上海 | 中国，上海 | 张厚林          | 150,000.00   | 20.00% | -      | 权益法  |
| 淮海医院管理（徐州）有限公司                         | 中国，江苏 | 中国，江苏 | 董建英          | 71,429.00    | -      | 35.00% | 权益法  |
| 亚能生物技术（深圳）有限公司                         | 中国，广东 | 中国，广东 | 吕延翔          | HK\$1,226.94 | 20.00% | -      | 权益法  |

上海复星医药（集团）股份有限公司  
 财务报表附注（续）  
 2024年1-6月

人民币元

八、 在其他主体中的权益（续）

2. 在合营企业和联营企业中的权益（续）

国药产业投资有限公司被视为本集团的重要联营企业，对合营企业和联营企业的应占损益具有重大影响，并使用权益法进行会计处理。

下表列示了国药产业投资有限公司的财务信息，这些财务信息调整了会计政策差异且调节至本财务报表账面价值：

|                    | 2024年6月30日         | 2023年12月31日        |
|--------------------|--------------------|--------------------|
| 流动资产               | 382,713,103,351.26 | 335,769,892,916.93 |
| 其中：现金和现金等价物        | 53,332,437,684.60  | 63,810,783,979.42  |
| 非流动资产              | 48,179,141,013.17  | 47,566,886,135.55  |
| 资产合计               | 430,892,244,364.43 | 383,336,779,052.48 |
| 流动负债               | 283,161,793,963.11 | 241,419,075,281.41 |
| 非流动负债              | 23,618,127,886.38  | 21,300,811,970.10  |
| 负债合计               | 306,779,921,849.49 | 262,719,887,251.51 |
| 本集团在该联营企业所享有的净资产份额 | 39,833,324,480.24  | 37,976,272,568.22  |
| 持股比例               | 49%                | 49%                |
| 投资的账面价值            | 19,518,328,995.32  | 18,608,373,558.43  |
| 存在公开报价投资的公允价值      | 不适用                | 不适用                |

|        | 2024年1-6月          | 2023年1-6月          |
|--------|--------------------|--------------------|
| 营业收入   | 294,726,810,466.77 | 300,950,280,420.05 |
| 财务费用   | 967,530,593.69     | 1,300,670,932.89   |
| 所得税费用  | 1,694,649,391.28   | 1,970,503,533.20   |
| 净利润    | 5,891,083,617.19   | 6,886,183,248.57   |
| 其他综合收益 | (8,501,239.31)     | 3,943,430.57       |
| 综合收益总额 | 5,882,582,377.88   | 6,890,126,679.14   |
| 收到的股利  | -                  | -                  |

下表列示了对本集团不重要的合营企业和联营企业的汇总财务信息：

|                 | 2024年6月30日       | 2023年12月31日      |
|-----------------|------------------|------------------|
| 合营企业            |                  |                  |
| 投资账面价值合计        | 20,227,227.11    | 78,910,104.48    |
| 下列各项按持股比例计算的合计数 |                  |                  |
| 净利润             | (105,877,730.10) | (202,029,926.63) |
| 其他综合收益          | 3,287,086.84     | 109,313.27       |
| 综合收益总额          | (102,590,643.26) | (201,920,613.36) |
| 联营企业            |                  |                  |
| 投资账面价值合计        | 5,566,168,196.17 | 5,232,115,284.91 |
| 下列各项按持股比例计算的合计数 |                  |                  |
| 净利润             | 35,022,873.24    | 155,489,244.43   |
| 其他综合收益          | (8,791,386.48)   | (6,824,936.90)   |
| 综合收益总额          | 26,231,486.76    | 148,664,307.53   |

上海复星医药（集团）股份有限公司  
 财务报表附注（续）  
 2024年1-6月

人民币元

九、 政府补助

于2024年6月30日，其他应收款中未包含应收政府补助款。

于2024年6月30日，涉及政府补助的负债项目如下：

|      | 期初余额                  | 本期新增                 | 本期计入其他收益               | 期末余额                  | 与资产/收<br>益相关 |
|------|-----------------------|----------------------|------------------------|-----------------------|--------------|
| 递延收益 | 469,354,365.98        | 4,719,289.79         | (28,861,839.71)        | 445,211,816.06        | 资产相关         |
| 递延收益 | 170,044,579.82        | 7,255,655.00         | (8,826,127.21)         | 168,474,107.61        | 收益相关         |
| 合计   | <u>639,398,945.80</u> | <u>11,974,944.79</u> | <u>(37,687,966.92)</u> | <u>613,685,923.67</u> |              |

计入当期损益的政府补助如下：

|                      | 2024年1-6月            | 2023年1-6月            |
|----------------------|----------------------|----------------------|
| 与资产相关的政府补助<br>计入其他收益 | 28,861,839.71        | 69,250,198.57        |
| 与收益相关的政府补助<br>计入其他收益 | <u>8,826,127.21</u>  | <u>6,696,007.64</u>  |
| 合计                   | <u>37,687,966.92</u> | <u>75,946,206.21</u> |

## 十、与金融工具相关的风险

### 1. 金融工具分类

于2024年6月30日，以公允价值计量且其变动计入当期损益的金融资产合计3,049,977,654.18元（2023年12月31日：2,928,610,847.02元），主要列示于交易性金融资产和其他非流动金融资产；以公允价值计量且其变动计入其他综合收益的金融资产合计484,902,683.24元（2023年12月31日：695,342,801.84元），主要列示于应收款项融资和其他权益工具投资；以摊余成本计量的金融资产合计23,276,171,894.72元（2023年12月31日：22,309,030,870.10元），主要列示于货币资金、应收票据、应收账款、其他应收款、其他流动资产、长期应收款和其他非流动资产；以公允价值计量且其变动计入当期损益的金融负债合计2,348,254,006.47元（2023年12月31日：2,479,775,416.62元），主要列示于其他非流动负债；以摊余成本计量的金融负债合计46,484,681,454.43元（2023年12月31日：45,924,922,714.66元），主要列示于短期借款、应付票据、应付账款、其他应付款、其他流动负债、一年内到期的非流动负债、长期借款、应付债券、租赁负债、长期应付款。

其他非流动负债（含一年内到期）包括授予少数股东的股份赎回期权人民币1,405,073,789.49元（2023年12月31日：人民币1,601,368,330.76元），由于其与本公司子公司少数股东的交易属于权益性交易，故其公允价值变动确认在资本公积。

### 2. 金融工具风险

本集团在日常活动中面临各种金融工具的风险，主要包括信用风险、流动性风险及市场风险。本集团对此的风险管理政策概述如下。

#### 信用风险

本集团仅与经认可的、信誉良好的第三方进行交易。按照本集团的政策，需对所有要求采用信用方式进行交易的客户进行信用审核。另外，本集团对应收账款余额进行持续监控，以确保本集团不致面临重大坏账风险。对于未采用相关经营单位的记账本位币结算的交易，除非本集团信用控制部门特别批准，否则本集团不提供信用交易条件。

由于货币资金和应收银行承兑汇票的交易对手是声誉良好并拥有较高信用评级的银行，这些金融工具信用风险较低。

本集团其他金融资产包括应收银行承兑汇票、应收账款、其他应收款、其他流动资产、长期应收款、其他非流动资产等，这些金融资产的信用风险源自交易对手违约，最大风险敞口等于这些工具的账面价值。

本集团在每一资产负债表日面临的最大信用风险敞口为向客户收取的总金额减去减值准备后的金额。



## 十、与金融工具相关的风险（续）

### 2. 金融工具风险（续）

#### 信用风险（续）

由于本集团仅与经认可的且信誉良好的第三方进行交易，所以无需担保物。信用风险集中按照客户/交易对手、地理区域和行业进行管理。由于本集团的应收账款客户群广泛地分散于不同的部门中，因此在本集团内部不存在重大信用风险集中。本集团对应收账款余额未持有任何担保物或其他信用增级。

#### *信用风险显著增加判断标准*

本集团在每个资产负债表日评估相关金融工具的信用风险自初始确认后是否已显著增加。本集团判断信用风险显著增加的主要标准为逾期天数超过30日，或者以下一个或多个指标发生显著变化：债务人所处的经营环境、内外部信用评级、实际或预期经营成果出现重大不利变化等。

于2024年6月30日，已逾期超过30天的其他应收款由于主要为交易中的对手方，被认为信用风险尚未显著增加，本集团依然按照未来12个月预期信用损失对其计提减值准备。

#### *已发生信用减值资产的定义*

本集团判断已发生信用减值的主要标准为逾期天数超过90日，但在某些情况下，如果内部或外部信息显示，在考虑所持有的任何信用增级之前，可能无法全额收回合同金额，本集团也会将其视为已发生信用减值。

金融资产发生信用减值，有可能是多个事件的共同作用所致，未必是可单独识别的事件所致。

#### *信用风险敞口*

按照整个存续期预期信用损失计提减值准备的应收账款、其他应收款、合同资产、长期应收款，风险矩阵详见附注五、4、附注五、7、附注五、9、附注五、12中的披露。

上海复星医药（集团）股份有限公司  
 财务报表附注（续）  
 2024年1-6月

人民币元

十、与金融工具相关的风险（续）

2. 金融工具风险（续）

流动性风险

本集团的目标是运用多种融资手段以保持融资的持续性与灵活性的平衡。本集团通过经营和借款等产生的资金为经营融资。

下表概括了金融负债按未折现的合同现金流量所作的到期期限分析：

2024年6月30日

|             | 1年以内                     | 1至5年                     | 5年以上                    | 不限期 | 合计                       |
|-------------|--------------------------|--------------------------|-------------------------|-----|--------------------------|
| 短期借款        | 17,653,479,221.88        | -                        | -                       | -   | 17,653,479,221.88        |
| 长期借款        | 417,399,756.42           | 9,314,071,024.47         | 1,054,742,620.77        | -   | 10,786,213,401.66        |
| 应付债券        | 10,220,000.00            | 246,916,000.00           | -                       | -   | 257,136,000.00           |
| 应付票据        | 719,152,245.39           | -                        | -                       | -   | 719,152,245.39           |
| 应付账款        | 5,806,793,097.80         | -                        | -                       | -   | 5,806,793,097.80         |
| 其他应付款       | 4,660,845,600.30         | -                        | -                       | -   | 4,660,845,600.30         |
| 长期应付款       | -                        | 559,694,196.68           | -                       | -   | 559,694,196.68           |
| 其他流动负债      | 38,628,000.72            | -                        | -                       | -   | 38,628,000.72            |
| 租赁负债        | -                        | 1,224,508,804.89         | 1,000,010,147.97        | -   | 2,224,518,952.86         |
| 一年内到期的非流动负债 | 5,827,406,133.73         | -                        | -                       | -   | 5,827,406,133.73         |
| 其他非流动负债     | -                        | 2,225,249,518.42         | 235,401,152.86          | -   | 2,460,650,671.28         |
| 合计          | <u>35,133,924,056.24</u> | <u>13,570,439,544.46</u> | <u>2,290,153,921.60</u> | -   | <u>50,994,517,522.30</u> |

2023年12月31日

|             | 1年以内                     | 1至5年                     | 5年以上                    | 不限期 | 合计                       |
|-------------|--------------------------|--------------------------|-------------------------|-----|--------------------------|
| 短期借款        | 15,159,797,121.88        | -                        | -                       | -   | 15,159,797,121.88        |
| 长期借款        | 638,400,567.76           | 13,825,154,721.29        | 1,128,122,666.59        | -   | 15,591,677,955.64        |
| 应付票据        | 652,252,423.59           | -                        | -                       | -   | 652,252,423.59           |
| 应付账款        | 5,507,366,277.73         | -                        | -                       | -   | 5,507,366,277.73         |
| 其他应付款       | 4,202,172,433.33         | -                        | -                       | -   | 4,202,172,433.33         |
| 长期应付款       | -                        | 484,578,146.32           | -                       | -   | 484,578,146.32           |
| 其他流动负债      | 36,664,022.93            | -                        | -                       | -   | 36,664,022.93            |
| 租赁负债        | -                        | 1,146,573,598.89         | 1,022,455,435.12        | -   | 2,169,029,034.01         |
| 一年内到期的非流动负债 | 4,912,672,744.20         | -                        | -                       | -   | 4,912,672,744.20         |
| 其他非流动负债     | -                        | 2,471,115,446.29         | 162,864,533.88          | -   | 2,633,979,980.17         |
| 合计          | <u>31,109,325,591.42</u> | <u>17,927,421,912.79</u> | <u>2,313,442,635.59</u> | -   | <u>51,350,190,139.80</u> |

十、 与金融工具相关的风险（续）

2. 金融工具风险（续）

市场风险

利率风险

本集团面临的市场利率变动的风险主要与本集团以浮动利率计息的负债有关。本集团通过密切监控利率变化以及定期审阅借款来管理利率风险。

下表为利率风险的敏感性分析，反映了在所有变量保持不变的假设下，利率发生合理、可能的变动时，将对净损益（通过对浮动利率借款的影响）和其他综合收益的税后净额产生的影响。

2024年6月30日

|     | 基准点<br>增加/（减少）<br>% | 净损益<br>增加/（减少）  | 其他综合收益<br>的税后净额增<br>加/（减少） | 股东权益<br>合计<br>增加/（减少） |
|-----|---------------------|-----------------|----------------------------|-----------------------|
| 人民币 | 1                   | (63,664,853.20) | -                          | (63,664,853.20)       |
| 美元  | 1                   | (22,689,684.04) | -                          | (22,689,684.04)       |
| 欧元  | 1                   | (14,215,415.31) | -                          | (14,215,415.31)       |
| 人民币 | (1)                 | 63,664,853.20   | -                          | 63,664,853.20         |
| 美元  | (1)                 | 22,689,684.04   | -                          | 22,689,684.04         |
| 欧元  | (1)                 | 14,215,415.31   | -                          | 14,215,415.31         |

2023年12月31日

|     | 基准点<br>增加/（减少）<br>% | 净损益<br>增加/（减少）  | 其他综合收益<br>的税后净额增<br>加/（减少） | 股东权益<br>合计<br>增加/（减少） |
|-----|---------------------|-----------------|----------------------------|-----------------------|
| 人民币 | 1                   | (67,273,063.49) | -                          | (67,273,063.49)       |
| 美元  | 1                   | (31,003,067.40) | -                          | (31,003,067.40)       |
| 欧元  | 1                   | (15,837,795.43) | -                          | (15,837,795.43)       |
| 人民币 | (1)                 | 67,273,063.49   | -                          | 67,273,063.49         |
| 美元  | (1)                 | 31,003,067.40   | -                          | 31,003,067.40         |
| 欧元  | (1)                 | 15,837,795.43   | -                          | 15,837,795.43         |

十、与金融工具相关的风险（续）

2. 金融工具风险（续）

市场风险（续）

汇率风险

本集团面临交易性的汇率风险。此类风险由于经营单位以其记账本位币以外的货币进行的销售或采购所致。

下表为汇率风险的敏感性分析，反映了在所有其他变量保持不变假设下，外汇汇率发生合理、可能的变动时，将对净损益由于货币性资产和货币性负债的公允价值变化和其他综合收益的税后净额（由于外汇远期合同的公允价值变化）产生的影响。

2024年6月30日

|          | 基准点<br>增加/（减少）<br>% | 净损益<br>增加/（减少）  | 其他综合收益<br>的税后净额<br>增加/（减少） | 股东权益<br>合计<br>增加/（减少） |
|----------|---------------------|-----------------|----------------------------|-----------------------|
| 人民币对美元贬值 | 5                   | 12,078,448.21   | -                          | 12,078,448.21         |
| 人民币对美元升值 | 5                   | (12,078,448.21) | -                          | (12,078,448.21)       |
| 人民币对欧元贬值 | 5                   | (42,848,375.41) | -                          | (42,848,375.41)       |
| 人民币对欧元升值 | 5                   | 42,848,375.41   | -                          | 42,848,375.41         |
| 人民币对港币贬值 | 5                   | 25,154,639.51   | -                          | 25,154,639.51         |
| 人民币对港币升值 | 5                   | (25,154,639.51) | -                          | (25,154,639.51)       |

2023年12月31日

|          | 基准点<br>增加/（减少）<br>% | 净损益<br>增加/（减少）  | 其他综合收益<br>的税后净额<br>增加/（减少） | 股东权益<br>合计<br>增加/（减少） |
|----------|---------------------|-----------------|----------------------------|-----------------------|
| 人民币对美元贬值 | 5                   | 12,353,804.49   | -                          | 12,353,804.49         |
| 人民币对美元升值 | 5                   | (12,353,804.49) | -                          | (12,353,804.49)       |
| 人民币对欧元贬值 | 5                   | (53,094,396.13) | -                          | (53,094,396.13)       |
| 人民币对欧元升值 | 5                   | 53,094,396.13   | -                          | 53,094,396.13         |
| 人民币对港币贬值 | 5                   | 32,195,751.89   | -                          | 32,195,751.89         |
| 人民币对港币升值 | 5                   | (32,195,751.89) | -                          | (32,195,751.89)       |

权益工具投资价格风险

权益工具投资价格风险，是指权益性证券的公允价值因股票指数水平和个别证券价值的变化而降低的风险。于2024年6月30日，本集团暴露于因分类为以公允价值计量且其变动计入当期损益的权益工具投资和以公允价值计量且其变动计入其他综合收益的权益工具投资的个别权益工具投资而产生的权益工具投资价格风险之下。本集团通过持有不同风险的投资组合来管理风险。

十、 与金融工具相关的风险（续）

2. 金融工具风险（续）

市场风险（续）

权益工具投资价格风险（续）

下表说明了，在所有其他变量保持不变，本集团的净损益和其他综合收益的税后净额对权益工具投资的公允价值的每10%的变动（以资产负债表日的账面价值为基础）的敏感性说明如下：

2024年6月30日

|                                | 权益工具投资<br>账面价值   | 净损益<br>增加/（减少） | 其他综合收益<br>的税后净额<br>增加/（减少） | 股东权益合计<br>增加/（减少） |
|--------------------------------|------------------|----------------|----------------------------|-------------------|
| 权益工具投资                         |                  |                |                            |                   |
| 以公允价值计量且其变动计<br>入当期损益的权益工具投资   | 1,371,250,154.88 | 119,084,636.79 | -                          | 119,084,636.79    |
| 以公允价值计量且其变动计入其他综合<br>收益的权益工具投资 | 13,514,013.21    | -              | 1,053,310.12               | 1,053,310.12      |

2023年12月31日

|                                | 权益工具投资<br>账面价值   | 净损益<br>增加/（减少） | 其他综合收益<br>的税后净额<br>增加/（减少） | 股东权益合计<br>增加/（减少） |
|--------------------------------|------------------|----------------|----------------------------|-------------------|
| 权益工具投资                         |                  |                |                            |                   |
| 以公允价值计量且其变动计<br>入当期损益的权益工具投资   | 1,291,365,876.00 | 113,343,589.64 | -                          | 113,343,589.64    |
| 以公允价值计量且其变动计入其他综合<br>收益的权益工具投资 | 52,774,220.89    | -              | 4,369,615.97               | 4,369,615.97      |

十、 与金融工具相关的风险（续）

3. 资本管理

本集团资本管理的主要目标是确保本集团持续经营的能力，并保持健康的资本比率，以支持业务发展并使股东价值最大化。

本集团根据经济形势以及相关资产的风险特征的变化对其进行调整。为维持或调整资本结构，本集团可以调整对股东的利润分配、向股东归还资本或发行新股。本集团不受外部强制性资本要求的约束。2024年1-6月和2023年度，资本管理的目标、政策或程序未发生变化。

本集团采用杠杆比率来管理资本，杠杆比率是指净负债和调整后资本加净负债的比率。净负债包括短期借款、一年内到期的非流动负债、其他流动负债、应付债券、长期借款，减货币资金。资本包括归属于母公司股东权益及少数股东权益，本集团于资产负债表日的杠杆比率如下：

|             | 2024年6月30日               | 2023年12月31日              |
|-------------|--------------------------|--------------------------|
| 短期借款        | 17,290,974,188.74        | 14,693,820,807.86        |
| 一年内到期的非流动负债 | 5,245,288,126.01         | 4,374,997,640.24         |
| 应付债券        | 240,000,000.00           | -                        |
| 长期借款        | 9,559,300,502.32         | 13,504,923,111.26        |
| 减：货币资金      | <u>14,080,458,961.33</u> | <u>13,693,590,965.39</u> |
| 净负债         | <u>18,255,103,855.74</u> | <u>18,880,150,593.97</u> |
| 股东权益        | <u>58,861,941,625.06</u> | <u>56,616,260,436.28</u> |
| 资本和净负债      | <u>77,117,045,480.80</u> | <u>75,496,411,030.25</u> |
| 杠杆比率        | <u>24%</u>               | <u>25%</u>               |

十、与金融工具相关的风险（续）

4. 金融资产转移

| 转移方式 | 已转移金融资产性质 | 已转移金融资产金额        | 终止确认情况 | 终止确认情况的判断依据      |
|------|-----------|------------------|--------|------------------|
| 票据背书 | 应收票据      | 504,386,719.56   | 终止确认   | 已经转移了其几乎所有的风险和报酬 |
| 票据贴现 | 应收票据      | 928,273,960.92   | 终止确认   | 已经转移了其几乎所有的风险和报酬 |
| 合计   |           | 1,432,660,680.48 |        |                  |

于2024年6月30日，因转移而终止确认的金融资产如下：

|      | 金融资产转移的方式 | 终止确认的金融资产金额      | 与终止确认相关的利得或损失  |
|------|-----------|------------------|----------------|
| 应收票据 | 票据背书      | 504,386,719.56   | -              |
| 应收票据 | 票据贴现      | 928,273,960.92   | (4,208,520.17) |
| 合计   |           | 1,432,660,680.48 | (4,208,520.17) |

已整体终止确认但继续涉入的已转移金融资产

于2024年6月30日，已背书给供应商用于结算应付账款的银行承兑汇票的账面价值为504,386,719.56元（2023年12月31日：人民币342,266,768.26元），已贴现的银行承兑汇票的账面价值为928,273,960.92元（2023年12月31日：人民币998,620,467.42元）。于2024年6月30日，其到期日为1至12个月，根据《票据法》相关规定，若承兑银行拒绝付款的，持票人可以不再按照汇票债务人的先后顺序，对包括本集团在内的汇票债务人中的任何一人、数人或者全体行使追索权（“继续涉入”）。本集团认为，本集团已经转移了其几乎所有的风险和报酬，因此，全额终止确认其及与之相关的已结算应付账款并确认贴现费用。继续涉入及回购的最大损失和未折现现金流量等于其账面价值。本集团认为，继续涉入公允价值并不重大。

2024年1-6月，本集团于其转移日确认贴现费用人民币4,208,520.17元（2023年：5,079,559.83元）。本集团无因继续涉入已终止确认金融资产当年度和累计确认的收益或费用。背书、贴现在本年度大致均衡发生。

上海复星医药（集团）股份有限公司  
 财务报表附注（续）  
 2024年1-6月

人民币元

十一、公允价值的披露

1. 以公允价值计量的资产和负债

2024年6月30日

|           | 公允价值计量使用的输入值            |                        |                         | 合计                      |
|-----------|-------------------------|------------------------|-------------------------|-------------------------|
|           | 活跃市场报价<br>(第一层次)        | 重要可观察<br>输入值<br>(第二层次) | 重要不可观察<br>输入值<br>(第三层次) |                         |
| 持续的公允价值计量 |                         |                        |                         |                         |
| 交易性金融资产   | 1,064,237,893.13        | 299,518,664.77         | 656,794,944.07          | 2,020,551,501.97        |
| 其他权益工具投资  | 13,514,013.21           | -                      | -                       | 13,514,013.21           |
| 其他非流动金融资产 | -                       | 7,493,596.98           | 1,021,932,555.23        | 1,029,426,152.21        |
| 应收款项融资    | -                       | 471,388,670.03         | -                       | 471,388,670.03          |
| 合计        | <u>1,077,751,906.34</u> | <u>778,400,931.78</u>  | <u>1,678,727,499.30</u> | <u>3,534,880,337.42</u> |
| 其他非流动负债   | -                       | -                      | 2,348,254,006.47        | 2,348,254,006.47        |

2023年12月31日

|           | 公允价值计量使用的输入值            |                        |                         | 合计                      |
|-----------|-------------------------|------------------------|-------------------------|-------------------------|
|           | 活跃市场报价<br>(第一层次)        | 重要可观察<br>输入值<br>(第二层次) | 重要不可观察<br>输入值<br>(第三层次) |                         |
| 持续的公允价值计量 |                         |                        |                         |                         |
| 交易性金融资产   | 1,192,643,008.71        | 82,624,990.96          | 613,228,434.02          | 1,888,496,433.69        |
| 其他权益工具投资  | 52,774,220.89           | -                      | -                       | 52,774,220.89           |
| 其他非流动金融资产 | -                       | 16,097,876.33          | 1,024,016,537.00        | 1,040,114,413.33        |
| 应收款项融资    | -                       | 642,568,580.95         | -                       | 642,568,580.95          |
| 合计        | <u>1,245,417,229.60</u> | <u>741,291,448.24</u>  | <u>1,637,244,971.02</u> | <u>3,623,953,648.86</u> |
| 其他非流动负债   | -                       | -                      | 2,479,775,416.62        | 2,479,775,416.62        |



## 十一、公允价值的披露（续）

### 2. 第一层次公允价值计量

上市的权益工具投资，以市场报价确定公允价值。

### 3. 第二层次公允价值计量

本集团采用现金流量现值法确定应收款项融资公允价值，公允价值与账面价值相若。

### 4. 第三层次公允价值计量

本集团的财务部门由会计机构负责人领导，负责制定金融工具公允价值计量的政策和程序。会计机构负责人直接向主管会计工作负责人报告。每个资产负债表日，财务部门分析金融工具价值变动，确定估值适用的主要输入值。估值须经主管会计工作负责人审核批准。

非上市的权益工具投资，根据不可观察的市场价格或利率假设，采用市场法估计公允价值。本集团需要根据行业、规模、杠杆和战略确定可比上市公司，并就确定的每一可比上市公司计算恰当的市场乘数，如市净率乘数。根据企业特定的事实和情况，考虑与可比上市公司之间的流动性和规模差异等因素后进行调整。本集团相信，以估值技术估计的公允价值及其变动，是合理的，并且亦是于资产负债表日最合适的价值。对于非上市的权益工具投资的公允价值，本集团估计了采用其他合理、可能的假设作为估值模型输入值的潜在影响。

如下为第三层次公允价值计量的重要不可观察输入值描述：

截至2024年6月30日止，财务报表中重要不可观察输入值如下：

包括在其他非流动负债中授予子公司少数股东的股份卖出期权人民币 1,405,073,789.49 元（2023 年 12 月 31 日：人民币 1,601,368,330.76 元），重大的不可观察的估值输入值是子公司在研产品的研发进展或者子公司净利润。

包括在其他非流动负债中的其他金融负债人民币 943,180,216.98 元（2023 年：人民币 878,407,085.86 元），重大的不可观察的估值输入值是子公司的净资产的价值。

上海复星医药（集团）股份有限公司  
 财务报表附注（续）  
 2024年1-6月

人民币元

十一、公允价值的披露（续）

5. 持续第三层次公允价值计量的调节信息

持续的第三层次公允价值计量的调节信息如下：

2024年6月30日

|           | 期初<br>余额         | 转入<br>第三层次 | 转出<br>第三层次 | 当期利得或损失总额       |                  | 购买             | 转入             | 转出               | 结算             | 期末<br>余额         | 期末持有的资产<br>计入损益的当期<br>未实现利得<br>或损失的变动 |
|-----------|------------------|------------|------------|-----------------|------------------|----------------|----------------|------------------|----------------|------------------|---------------------------------------|
|           |                  |            |            | 计入损益            | 计入其他<br>综合收益     |                |                |                  |                |                  |                                       |
| 交易性金融资产   | 613,228,434.02   | -          | -          | (84,265,838.37) | 2,271,851.51     | -              | 125,560,496.91 | -                | -              | 656,794,944.07   | (84,265,838.37)                       |
| 其他非流动金融资产 | 1,024,016,537.00 | -          | -          | 28,282,803.64   | 3,199,105.25     | 97,798,501.13  | -              | (125,560,496.91) | (5,803,894.88) | 1,021,932,555.23 | 28,282,803.64                         |
| 合计        | 1,637,244,971.02 | -          | -          | (55,983,034.73) | 5,470,956.76     | 97,798,501.13  | 125,560,496.91 | (125,560,496.91) | (5,803,894.88) | 1,678,727,499.30 | (55,983,034.73)                       |
|           | 期初<br>余额         | 转入<br>第三层次 | 转出<br>第三层次 | 当期利得或损失总额       |                  | 购买             | 发行             | 出售               | 结算             | 期末<br>余额         | 期末持有的负债<br>计入损益的当期<br>未实现利得<br>或损失的变动 |
| 其他非流动负债   | 2,479,775,416.62 | -          | -          | (41,226,868.89) | (196,294,541.27) | 106,000,000.01 | -              | -                | -              | 2,348,254,006.47 | (41,226,868.89)                       |

上海复星医药（集团）股份有限公司  
 财务报表附注（续）  
 2024年1-6月

人民币元

十一、公允价值的披露（续）

5. 持续第三层次公允价值计量的调节信息（续）

持续的第三层次公允价值计量的调节信息如下：（续）

2023年12月31日

|           | 年初<br>余额         | 转入<br>第三层次 | 转出<br>第三层次       | 当期利得或损失总额        |                | 购买             | 转入             | 转出               | 结算               | 年末<br>余额         | 年末持有的资产<br>计入损益的当期<br>未实现利得<br>或损失的变动 |
|-----------|------------------|------------|------------------|------------------|----------------|----------------|----------------|------------------|------------------|------------------|---------------------------------------|
|           |                  |            |                  | 计入损益             | 计入其他<br>综合收益   |                |                |                  |                  |                  |                                       |
| 交易性金融资产   | 300,694,990.15   | -          | (921,813,588.10) | 532,902,305.20   | (9,181,135.71) | -              | 865,132,374.47 | -                | (154,506,511.99) | 613,228,434.02   | (188,639,901.47)                      |
| 其他非流动金融资产 | 1,752,321,507.54 | -          | (16,097,876.33)  | (440,191,011.20) | 27,962,681.13  | 198,764,092.47 | 63,511,710.32  | (544,464,115.84) | (17,790,451.09)  | 1,024,016,537.00 | (402,756,565.57)                      |
| 合计        | 2,053,016,497.69 | -          | (937,911,464.43) | 92,711,294.00    | 18,781,545.42  | 198,764,092.47 | 928,644,084.79 | (544,464,115.84) | (172,296,963.08) | 1,637,244,971.02 | (591,396,467.04)                      |
|           | 年初<br>余额         | 转入<br>第三层次 | 转出<br>第三层次       | 当期利得或损失总额        |                | 购买             | 发行             | 出售               | 结算               | 年末<br>余额         | 年末持有的负债<br>计入损益的当期<br>未实现利得<br>或损失的变动 |
|           |                  |            |                  | 计入损益             | 计入其他<br>综合收益   |                |                |                  |                  |                  |                                       |
| 其他非流动负债   | 2,182,393,614.78 | -          | -                | (47,203,902.07)  | 50,385,703.91  | 294,200,000.00 | -              | -                | -                | 2,479,775,416.62 | (47,203,902.07)                       |

十一、公允价值的披露（续）

5. 持续第三层次公允价值计量的调节信息（续）

持续的第三层次的公允价值计量中，计入当期损益的利得和损失中与金融资产和非金融资产有关的损益信息如下：

2024年6月30日

|                             | 与金融资产<br>有关的损益  | 与非金融资产<br>有关的损益 |
|-----------------------------|-----------------|-----------------|
| 计入当期损益的利得或损失总额              | (55,983,034.73) | -               |
| 期末持有的资产计入的当期未实现<br>利得或损失的变动 | (55,983,034.73) | -               |

2023年12月31日

|                             | 与金融资产<br>有关的损益   | 与非金融资产<br>有关的损益 |
|-----------------------------|------------------|-----------------|
| 计入当期损益的利得或损失总额              | 92,711,294.00    | -               |
| 年末持有的资产计入的当期未实现<br>利得或损失的变动 | (591,396,467.04) | -               |

十一、公允价值的披露（续）

5. 持续第三层次公允价值计量的调节信息（续）

持续的第三层次的公允价值计量中，计入当期损益的利得和损失中与金融负债和非金融负债有关的损益信息如下：

2024年6月30日

|                             | 与金融负债<br>有关的损益 | 与非金融负债<br>有关的损益 |
|-----------------------------|----------------|-----------------|
| 计入当期损益的利得或损失总额              | 41,226,868.89  | -               |
| 期末持有的负债计入的当期未实现<br>利得或损失的变动 | 41,226,868.89  | -               |

2023年12月31日

|                             | 与金融负债<br>有关的损益 | 与非金融负债<br>有关的损益 |
|-----------------------------|----------------|-----------------|
| 计入当期损益的利得或损失总额              | 47,203,902.07  | -               |
| 年末持有的负债计入的当期未实现<br>利得或损失的变动 | 47,203,902.07  | -               |

十一、公允价值的披露（续）

6. 公允价值层次转换

于2024年6月30日，本集团持有的其他权益工具投资、交易性金融资产和其他非流动金融资产无公允价值层次转换。

7. 不以公允价值计量的金融资产和金融负债

以下是本集团除租赁负债以及账面价值与公允价值差异很小的金融工具之外的各类别金融工具的账面价值与公允价值的比较：

2024年6月30日

|       | 账面价值              | 公允价值             | 公允价值披露使用的输入值         |                        |                         |
|-------|-------------------|------------------|----------------------|------------------------|-------------------------|
|       |                   |                  | 活跃市场<br>报价<br>(第一层次) | 重要可观察<br>输入值<br>(第二层次) | 重要不可观察<br>输入值<br>(第三层次) |
| 金融资产  |                   |                  |                      |                        |                         |
| 长期应收款 | 85,574,138.62     | 86,595,309.73    | -                    | 86,595,309.73          | -                       |
| 金融负债  |                   |                  |                      |                        |                         |
| 长期应付款 | 542,322,330.81    | 542,322,330.81   | -                    | 542,322,330.81         | -                       |
| 长期借款  | 9,559,300,502.32  | 8,522,328,563.07 | -                    | 8,522,328,563.07       | -                       |
| 应付债券  | 243,108,000.00    | 245,010,359.80   | -                    | 245,010,359.80         | -                       |
| 合计    | 10,344,730,833.13 | 9,309,661,253.68 | -                    | 9,309,661,253.68       | -                       |

上海复星医药（集团）股份有限公司  
 财务报表附注（续）  
 2024年1-6月

人民币元

十一、公允价值的披露（续）

7. 不以公允价值计量的金融资产和金融负债（续）

2023年12月31日

|       | 账面价值              | 公允价值              | 公允价值披露使用的输入值         |                        |                         |
|-------|-------------------|-------------------|----------------------|------------------------|-------------------------|
|       |                   |                   | 活跃市场<br>报价<br>(第一层次) | 重要可观察<br>输入值<br>(第二层次) | 重要不可观察<br>输入值<br>(第三层次) |
| 金融资产  |                   |                   |                      |                        |                         |
| 长期应收款 | 85,322,818.08     | 86,340,990.13     | -                    | 86,340,990.13          | -                       |
| 金融负债  |                   |                   |                      |                        |                         |
| 长期应付款 | 484,578,146.32    | 484,578,146.32    | -                    | 484,578,146.32         | -                       |
| 长期借款  | 13,504,923,111.26 | 13,806,196,954.32 | -                    | 13,806,196,954.32      | -                       |
| 合计    | 13,989,501,257.58 | 14,290,775,100.64 | -                    | 14,290,775,100.64      | -                       |

长期应收款、长期借款、应付债券等，采用未来现金流量折现法确定公允价值，以有相似合同条款、信用风险和剩余期限的其他金融工具的市场收益率作为折现率。2024年6月30日，针对长期应收款、长期借款、应付债券等自身不履约风险评估为不重大。

十二、关联方关系及其交易

1. 母公司

|                           | 注册地                | 业务性质              | 注册资本<br>(万元) | 对本公司持<br>股比例(%) | 对本公司表决<br>权比例(%) |
|---------------------------|--------------------|-------------------|--------------|-----------------|------------------|
| 上海复星高科技（集团）<br>有限公司（复星高科） | 上海市曹杨路<br>500号206室 | 咨询、营销服务<br>技术开发研究 | 480,000.00   | 35.84           | 35.84            |

复星高科之母公司，复星国际有限公司直接持有本公司0.22%股权，复星国际有限公司及其子公司合计持有本公司36.07%股权，并享有相应份额的表决权。

本公司的最终控制股东为郭广昌，本公司的最终控股公司为复星国际控股有限公司（复星国际控股）。

## 十二、关联方关系及其交易（续）

### 2. 子公司

重要子公司详见附注八、1. 在子公司中的权益。

### 3. 合营企业和联营企业

除附注八、2披露的重要合营企业和联营企业外，与本集团发生交易的其他合营企业和联营企业如下：

|                                       | 关联方关系    |
|---------------------------------------|----------|
| 江苏英诺华医疗技术有限公司（江苏英诺华）                  | 联营企业     |
| 北京金象复星医药股份有限公司（北京金象）                  | 联营企业     |
| 上海领健信息技术有限公司（领健信息）                    | 联营企业     |
| 直观复星医疗器械技术（上海）有限公司（直观复星上海）            | 联营企业     |
| 直观复星（香港）有限公司（直观复星香港）                  | 联营企业     |
| Saladax Biomedical, Inc. (Saladax)    | 联营企业     |
| Nature's Sunshine (Far East) Limited  | 联营企业     |
| 淮海医院管理（徐州）有限公司（淮海医院）                  | 联营企业     |
| 苏州复健星熠创业投资合伙企业（苏州复健星熠）                | 联营企业     |
| 天津复星海河医疗健康产业基金合伙企业（天津复星海河）            | 联营企业     |
| New Frontier Health Corporation (NFH) | 联营企业     |
| 成都施贝康生物医药科技有限公司（成都施贝康）                | 联营企业     |
| 安徽山河药用辅料股份有限公司（山河药辅）（注1）              | 联营企业     |
| 国药控股股份有限公司（国药控股）                      | 联营企业的子公司 |
| 上海曜康医药科技有限公司（上海曜康）（注2）                | 合营企业     |
| 复星凯特生物科技有限公司（复星凯特）                    | 合营企业     |
| 通德股权投资管理（上海）有限公司（通德投资）                | 合营企业的子公司 |

### 4. 其他关联方

|                         | 关联方关系    |
|-------------------------|----------|
| 复星国际有限公司（复星国际）          | 同一最终控制公司 |
| 北京高地物业管理有限公司（北京高地物业）    | 同一最终控制公司 |
| 上海高地物业管理有限公司（上海高地物业）    | 同一最终控制公司 |
| 上海复星高科技集团财务有限公司（复星财务公司） | 同一最终控制公司 |
| 上海复星创业投资管理有限公司（复星创业）    | 同一最终控制公司 |
| 上海云济信息科技有限公司（上海云济）      | 同一最终控制公司 |
| 上海复星创富投资管理股份有限公司（创富投资）  | 同一最终控制公司 |
| 佛山禅曦房地产开发有限公司（佛山禅曦）     | 同一最终控制公司 |
| 海南复星商社贸易有限公司（海南复星商社）    | 同一最终控制公司 |
| 上海复星旅游管理有限公司（复星旅游）      | 同一最终控制公司 |
| 上海复星产业投资有限公司（上海复星产业投资）  | 同一最终控制公司 |
| 海南复星国际商旅有限公司（海南复星国际商旅）  | 同一最终控制公司 |
| 上海星崇商务咨询有限公司（上海星崇）      | 同一最终控制公司 |



十二、关联方关系及其交易（续）

4. 其他关联方（续）

|                            | 关联方关系    |
|----------------------------|----------|
| 上海复星工业技术发展有限公司（复星工业技术）     | 同一最终控制公司 |
| 上海复星星汇商务咨询有限公司（星汇商务）       | 同一最终控制公司 |
| 上海复星寰宇国际贸易有限公司（复星寰宇）       | 同一最终控制公司 |
| 上海星熠人力资源管理有限公司（星熠人力）       | 同一最终控制公司 |
| 海南复星国际物流有限公司（海南复星国际物流）     | 同一最终控制公司 |
| 上海智洽信息科技有限公司（智洽信科）         | 同一最终控制公司 |
| 信泰云链（杭州）信息科技发展有限公司（信泰云链杭州） | 同一最终控制公司 |
| 信泰云链（无锡）信息科技发展有限公司（信泰云链无锡） | 同一最终控制公司 |
| 信泰云链（上海）生物科技发展有限公司（信泰云链上海） | 同一最终控制公司 |
| 上海一链企业管理有限公司（一链企业管理）       | 同一最终控制公司 |
| 上海星服企业管理咨询有限公司（上海星服）       | 同一最终控制公司 |
| 上海复星外滩商业有限公司（复星商业）         | 同一最终控制公司 |
| 上海美托文化发展有限公司（美托文化）         | 同一最终控制公司 |
| 上海助群信息科技有限公司（助群信息）         | 同一最终控制公司 |
| 信泰易链康（上海）信息科技发展有限公司（信泰易链康） | 同一最终控制公司 |
| 复星生命科学技术（江苏）有限公司（复星生命科学）   | 同一最终控制公司 |
| 北京复运星通科技有限公司（北京复运星通科技）     | 同一最终控制公司 |
| 上海星骈管理咨询有限公司（上海星骈管理）       | 同一最终控制公司 |
| 星恒保险代理有限责任公司（星恒保险）         | 同一最终控制公司 |
| 酷怡国际旅行社（上海）有限公司（酷怡国际旅行社）   | 同一最终控制公司 |
| 上海滋叻美贸易有限公司（上海滋叻美）         | 同一最终控制公司 |
| 海南复星商社电子商务有限公司（海南复星商社电子商务） | 同一最终控制公司 |
| 上海新施华投资管理有限公司（新施华投资管理）     | 同一最终控制公司 |
| 创富融资租赁（上海）有限公司（创富融资租赁）     | 同一最终控制公司 |
| 浙江复逸化妆品有限公司（浙江复逸化妆品）       | 同一最终控制公司 |
| 上海星旷商业管理有限公司（星旷商业）         | 同一最终控制公司 |
| 上海星济信息科技有限公司（星济信息）         | 同一最终控制公司 |
| 上海复衡保险经纪有限公司（复衡保险）         | 同一最终控制公司 |
| 上海豫园珠宝时尚集团有限公司（豫园珠宝）       | 同一最终控制公司 |
| 上海星堡老年服务有限公司（星堡老年服务）       | 同一最终控制公司 |
| 上海复地产业发展集团有限公司（复地产业发展）     | 同一最终控制公司 |
| 西藏复星投资管理有限公司（西藏复星投资）       | 同一最终控制公司 |
| 成都复地置业有限公司（成都复地置业）         | 同一最终控制公司 |
| 复星联合健康保险股份有限公司（联合健康）       | 其他关联人    |
| 重药控股股份有限公司（重药控股）           | 其他关联人    |
| 复星保德信人寿保险有限公司（复星保德信人寿）     | 其他关联人    |
| 上海复星公益基金会（复星公益基金会）         | 其他关联人    |
| 共享基金会有限公司（共享基金会）           | 其他关联人    |

注1：山河药辅自2024年5月起为不再为本集团的关联方，2024年5月之前为本集团联营公司

注2：上海曜康自2023年10月起被纳入本集团合并范围，2023年10月之前为本集团合营公司。

上海复星医药（集团）股份有限公司  
 财务报表附注（续）  
 2024年1-6月

人民币元

十二、关联方关系及其交易（续）

5. 本集团与关联方的主要交易

(1) 关联方商品和劳务交易

自关联方购买商品和接受劳务

|             |       | 2024年1-6月             | 2023年1-6月             |
|-------------|-------|-----------------------|-----------------------|
| 国药控股及其控股子公司 | (1) a | 191,707,142.96        | 188,028,309.21        |
| 复星国际及其控股子公司 | (1) b | 14,815,228.59         | 18,508,494.29         |
| 通德投资        |       | 4,936,438.36          | 4,909,315.07          |
| 重药控股及其控股子公司 | (1) c | 4,139,098.18          | 107,910,735.16        |
| 直观复星上海      |       | 1,699,675.50          | 857,000.00            |
| 山河药辅        |       | 921,219.03            | 311,168.14            |
| Saladax     |       | 298,400.00            | 6,624,613.44          |
| 江苏英诺华       |       | 118,230.06            | 344,672.49            |
| 联合健康        |       | 60,988.51             | 2,024,625.61          |
| 领健信息        |       | 31,028.30             | 31,320.75             |
| 北京金象        |       | 7,000.00              | 30,473.00             |
| 淮海医院        |       | 2,180.00              | 154,255.65            |
| 复星凯特        |       | -                     | 1,390,286.00          |
|             |       | <u>218,736,629.49</u> | <u>331,125,268.81</u> |

上海复星医药（集团）股份有限公司  
 财务报表附注（续）  
 2024年1-6月

人民币元

十二、关联方关系及其交易（续）

5. 本集团与关联方的主要交易（续）

(1) 关联方商品和劳务交易（续）

向关联方销售商品和提供劳务

|             |       | 2024年1-6月                   | 2023年1-6月                   |
|-------------|-------|-----------------------------|-----------------------------|
| 国药控股及其控股子公司 | (1) d | 2, 856, 097, 452. 11        | 3, 919, 642, 587. 73        |
| 重药控股及其控股子公司 | (1) e | 436, 399, 963. 07           | 575, 000, 928. 33           |
| 复星国际及其控股子公司 | (1) f | 32, 467, 786. 92            | 8, 646, 308. 13             |
| 联合健康        |       | 14, 531, 185. 45            | -                           |
| 苏州复健星熠      |       | 8, 302, 356. 30             | 7, 438, 679. 28             |
| 天津复星海河      |       | 3, 089, 273. 89             | 3, 030, 660. 36             |
| 复星公益基金会     |       | 3, 033, 999. 98             | 12, 413, 496. 33            |
| 复星凯特        |       | 2, 173, 060. 22             | 1, 762, 084. 31             |
| 淮海医院        |       | 2, 051, 650. 20             | 1, 645, 548. 26             |
| 领健信息        |       | 473, 498. 55                | 2, 927, 155. 07             |
| 通德投资        |       | 33, 713. 60                 | 26, 512. 82                 |
| 直观复星上海      |       | 26, 322. 41                 | 6, 344. 25                  |
| 江苏英诺华       |       | 2, 762. 67                  | 13, 321. 27                 |
| 北京金象        |       | -                           | 2, 858, 340. 78             |
| 上海曜康        |       | -                           | 1, 306, 326. 97             |
| 复星保德信人寿     |       | -                           | 35, 646. 02                 |
|             |       | <u>3, 358, 683, 025. 37</u> | <u>4, 536, 753, 939. 91</u> |

上海复星医药（集团）股份有限公司  
 财务报表附注（续）  
 2024年1-6月

人民币元

十二、关联方关系及其交易（续）

5. 本集团与关联方的主要交易（续）

(2) 关联方租赁

作为出租人

|             |       | 租赁<br>资产种类 | 2024年1-6月<br>租赁收入   | 2023年1-6月<br>租赁收入   |
|-------------|-------|------------|---------------------|---------------------|
| 苏州复健星熠      | (2) a | 房屋         | 5,073,005.01        | -                   |
| 复星凯特        | (2) a | 房屋         | 2,131,540.25        | 4,437,503.92        |
| 复星国际及其控股子公司 | (2) a | 房屋         | 953,224.89          | 490,429.98          |
| 通德投资        | (2) a | 房屋         | 451,018.46          | 484,833.66          |
| 直观复星上海      | (2) a | 房屋         | 119,024.88          | 127,942.20          |
| 合计          |       |            | <u>8,727,813.49</u> | <u>5,540,709.76</u> |

作为承租人

|             |       | 租赁<br>资产种类 | 2024年1-6月<br>租赁费     | 2023年1-6月<br>租赁费     |
|-------------|-------|------------|----------------------|----------------------|
| 复星国际及其控股子公司 | (2) b | 房屋         | <u>10,759,650.02</u> | <u>12,825,837.30</u> |

(3) 关联方物业服务

接受关联方物业服务

|             |     | 提供<br>服务类型 | 2024年1-6月<br>服务费     | 2023年1-6月<br>服务费     |
|-------------|-----|------------|----------------------|----------------------|
| 复星国际及其控股子公司 | (3) | 物业管理       | <u>13,032,011.07</u> | <u>10,364,285.84</u> |

上海复星医药（集团）股份有限公司  
 财务报表附注（续）  
 2024年1-6月

人民币元

十二、关联方关系及其交易（续）

5. 本集团与关联方的主要交易（续）

(4) 其他关联方交易

|             |     | 2024年1-6月<br>金额      | 2023年1-6月<br>金额      |
|-------------|-----|----------------------|----------------------|
| 高级管理人员的薪酬总额 | (4) | <u>49,642,027.60</u> | <u>63,111,877.05</u> |
| 独立董事津贴      |     | <u>800,008.00</u>    | <u>600,000.00</u>    |

(5) 关联方捐赠支出

|         |     | 2024年1-6月<br>金额      | 2023年1-6月<br>金额      |
|---------|-----|----------------------|----------------------|
| 复星公益基金会 | (5) | 24,978,146.78        | 39,812,072.60        |
| 共享基金会   | (5) | <u>-</u>             | <u>5,000,000.00</u>  |
| 合计      |     | <u>24,978,146.78</u> | <u>44,812,072.60</u> |

## 十二、关联方关系及其交易（续）

### 5. 本集团与关联方的主要交易（续）

注释：

#### （1）关联方商品和劳务交易

- (a) 本期间，本集团以市场价向国药控股及其控股子公司购入医药产品、个人护理用品、医疗器材、化学试剂、实验室用品及接受其他服务共计人民币191,707,142.96元（2023年1-6月：人民币188,028,309.21元）。
- (b) 本期间，本集团以市场价向复星国际及其控股子公司采购商品及接受其他服务共计人民币14,815,228.59元（2023年1-6月：人民币18,508,494.29元）。复星国际及其控股子公司包括：海南复星商社、海南复星国际商旅、上海云济、酷怡国际旅行社、助群信息、复星寰宇、星熠人力、智洽信科、一链企业管理、上海星服、复星生命科学、上海滋叻美、北京复运星通科技、信泰云链杭州、上海高地物业、星汇商务、创富投资、星旷商业、星济信息以及海南复星国际物流。
- (c) 本期间，本集团以市场价向重药控股及其控股子公司购入医药产品、个人护理用品、医疗器材、化学试剂、实验室用品及接受其他服务共计人民币4,139,098.18元（2023年1-6月：人民币107,910,735.16元）。
- (d) 本期间，本集团以市场价向国药控股及其控股子公司销售医药产品、个人护理用品及医疗器材共计人民币2,856,097,452.11元（2023年1-6月：人民币3,919,642,587.73元）。
- (e) 本期间，本集团以市场价向重药控股及其控股子公司销售医药产品、个人护理用品及医疗器材共计人民币436,399,963.07元（2023年1-6月：人民币575,000,928.33元）。
- (f) 本期间，本集团以市场价向复星国际及其控股子公司销售商品及提供其他服务共计人民币32,467,786.92元（2023年1-6月：人民币8,646,308.13元）。复星国际及其控股子公司包括：复星高科、海南复星国际商旅、海南复星商社、上海高地物业、北京高地物业、上海云济、上海星崇、一链企业管理、复星创业、复星工业技术、复星旅游、酷怡国际旅行社、上海复星产业投资、创富投资、美托文化、上海星骈管理、复星寰宇、智洽信科、信泰云链无锡、信泰易链康、助群信息、上海星服、海南复星国际物流、星汇商务、星熠人力、信泰云链杭州、信泰云链上海、星恒保险、上海滋叻美、复衡保险、复星财务公司、豫园珠宝、星堡老年服务、复地产业发展、西藏复星投资以及创富融资租赁。

## 十二、关联方关系及其交易（续）

### 5. 本集团与关联方的主要交易（续）

注释：（续）

#### （2） 关联方资产租赁

(a) 本期间，本集团向苏州复健星熠、复星凯特、复星国际及其控股子公司、通德投资及直观复星上海出租房屋，根据租赁合同确认租赁收入合计人民币8,727,813.49元（2023年1-6月：本集团向复星凯特、复星国际及其控股子公司、通德投资、通德投资及直观复星上海出租房屋及设备，根据租赁合同确认租赁收入合计人民币5,540,709.76元）。复星国际及其控股子公司包括：复星高科、复星工业技术。

(b) 本期间，本集团向复星国际及其控股子公司租入办公楼，根据租赁合同发生租赁费人民币10,759,650.02元（2023年1-6月：本集团向复星国际及其控股子公司租入办公楼，根据租赁合同发生租赁费人民币12,825,837.30元）。复星国际及其控股子公司包括新施华投资管理、复星高科、复星商业及成都复地置业。

#### （3） 关联方物业服务

本期间，本集团接受复星国际及其控股子公司的物业服务，根据合同发生物业服务费用合计人民币13,032,011.07元（2023年1-6月：人民币10,364,285.84元）。为本集团提供物业服务的复星国际及其控股子公司系上海高地物业、北京高地物业及星旷商业。

#### （4） 其他主要的关联交易

(a) 本期间，本集团发生的关键管理人员薪酬（包括采用货币、实物形式和其他形式）总额为人民币49,642,027.60元（2023年1-6月：人民币63,111,877.05元）。

(b) 本期间，本集团向上海星双健投资管理有限公司购买佛山市星莲护理院有限公司（“星莲护理院”）的少数股东股权，以对价人民币131,146.00元受让上海星双健投资管理有限公司持有的星莲护理院49%的股权。

#### （5） 通过关联方捐赠支出

本期间，本集团通过复星公益基金会向社会公益项目等捐赠财物人民币24,978,146.78元（2023年1-6月，本集团通过复星公益基金会和共享基金会捐赠支出：人民币44,812,072.60元）。

上海复星医药（集团）股份有限公司  
 财务报表附注（续）  
 2024年1-6月

人民币元

十二、关联方关系及其交易（续）

6. 本集团与关联方的承诺

截至2024年6月30日，本集团与关联方无重大销售、采购承诺（2023年：无）。

7. 关联方应收款项余额

(1) 应收账款

|             | 2024年6月30日              |          | 2023年12月31日             |          |
|-------------|-------------------------|----------|-------------------------|----------|
|             | 账面余额                    | 坏账准备     | 账面余额                    | 坏账准备     |
| 国药控股及其控股子公司 | 1,086,160,953.39        | -        | 1,034,962,662.06        | -        |
| 重药控股及其控股子公司 | 150,398,018.11          | -        | 174,083,968.42          | -        |
| 复星国际及其控股子公司 | 24,610,804.56           | -        | 9,700,726.29            | -        |
| 苏州复健星熠      | 10,261,447.30           | -        | 1,986,778.58            | -        |
| 复星公益基金会     | 8,159,880.57            | -        | 7,923,893.57            | -        |
| 淮海医院        | 5,263,961.32            | -        | 7,443.68                | -        |
| 领健信息        | 534,828.50              | -        | 230,838.90              | -        |
| 复星凯特        | 500,409.74              | -        | 4,285.00                | -        |
| 通德投资        | 82,708.00               | -        | -                       | -        |
| 直观复星上海      | 31,390.68               | -        | 29,563.68               | -        |
| 复星保德信人寿     | 15,000.00               | -        | 15,000.00               | -        |
| 合计          | <u>1,286,019,402.17</u> | <u>-</u> | <u>1,228,945,160.18</u> | <u>-</u> |



上海复星医药（集团）股份有限公司  
 财务报表附注（续）  
 2024年1-6月

人民币元

十二、关联方关系及其交易（续）

7. 关联方应收款项余额（续）

(2) 应收款项融资

|             | 2024年6月30日            |          | 2023年12月31日           |          |
|-------------|-----------------------|----------|-----------------------|----------|
|             | 账面余额                  | 坏账准备     | 账面余额                  | 坏账准备     |
| 国药控股及其控股子公司 | 80,159,172.45         | -        | 122,881,513.37        | -        |
| 重药控股及其控股子公司 | 21,295,112.83         | -        | 25,149,786.94         | -        |
| 合计          | <u>101,454,285.28</u> | <u>-</u> | <u>148,031,300.31</u> | <u>-</u> |

(3) 其他应收款

|             | 2024年6月30日          |          | 2023年12月31日         |          |
|-------------|---------------------|----------|---------------------|----------|
|             | 账面余额                | 坏账准备     | 账面余额                | 坏账准备     |
| 复星国际及其控股子公司 | 6,294,114.90        | -        | 7,147,038.67        | -        |
| 国药控股及其控股子公司 | 515,080.00          | -        | 565,080.00          | -        |
| 复星凯特        | 258,499.03          | -        | 288,000.00          | -        |
| 联合健康        | 12,819.60           | -        | -                   | -        |
| 合计          | <u>7,080,513.53</u> | <u>-</u> | <u>8,000,118.67</u> | <u>-</u> |

(4) 应收股利

|      | 2024年6月30日          |          | 2023年12月31日          |          |
|------|---------------------|----------|----------------------|----------|
|      | 账面余额                | 坏账准备     | 账面余额                 | 坏账准备     |
| 北京金象 | <u>8,852,336.97</u> | <u>-</u> | <u>14,750,826.36</u> | <u>-</u> |

上海复星医药（集团）股份有限公司  
 财务报表附注（续）  
 2024年1-6月

人民币元

十二、关联方关系及其交易（续）

7. 关联方应收款项余额（续）

(5) 预付款项

|             | 2024年6月30日           |          | 2023年12月31日          |          |
|-------------|----------------------|----------|----------------------|----------|
|             | 账面余额                 | 坏账准备     | 账面余额                 | 坏账准备     |
| 复星国际及其控股子公司 | 7,115,421.50         | -        | 1,967,961.35         | -        |
| Saladax     | 2,684,194.95         | -        | 5,907,979.24         | -        |
| 联合健康        | 2,472,648.48         | -        | 106,611.13           | -        |
| 复星公益基金会     | 1,872,115.11         | -        | 1,752,515.11         | -        |
| 国药控股及其控股子公司 | 829,447.04           | -        | 1,305,359.62         | -        |
| 重药控股及其控股子公司 | 442,456.65           | -        | 1,654,554.22         | -        |
| 江苏英诺华       | 3,313.29             | -        | 14,000.00            | -        |
| 山河药辅        | -                    | -        | 18,120.00            | -        |
| 合计          | <u>15,419,597.02</u> | <u>-</u> | <u>12,727,100.67</u> | <u>-</u> |

(6) 其他非流动资产

|             |   | 2024年6月30日              | 2023年12月31日             |
|-------------|---|-------------------------|-------------------------|
| 复星国际及其控股子公司 | 注 | 1,029,414,088.01        | 966,942,278.08          |
| 联合健康        |   | 248,883,200.00          | 248,883,200.00          |
| 复星凯特        | 注 | <u>87,756.09</u>        | <u>-</u>                |
| 合计          |   | <u>1,278,385,044.10</u> | <u>1,215,825,478.08</u> |

注：本期间，本公司子公司禅诚医院新增关联方佛山禅曦为其定制建设用于运营妇女儿童医学中心、养护院的相关物业的工程预付款项人民币62,471,809.93元；本公司子公司安腾瑞霖（上海）生物科技有限公司新增预付复星凯特设备购买款人民币87,756.09元。

上海复星医药（集团）股份有限公司  
 财务报表附注（续）  
 2024年1-6月

人民币元

十二、关联方关系及其交易（续）

8. 关联方应付款项余额

(1) 应付账款

|             | 2024年6月30日            | 2023年12月31日           |
|-------------|-----------------------|-----------------------|
| 国药控股及其控股子公司 | 120,849,094.95        | 64,020,313.27         |
| 复星国际及其控股子公司 | 54,418,649.10         | 51,230,118.15         |
| 重药控股及其控股子公司 | 8,363,276.16          | 27,867,203.89         |
| 直观复星上海      | 5,701,247.27          | 5,936,370.63          |
| 山河药辅        | 1,549,840.70          | 991,993.05            |
| 合计          | <u>190,882,108.18</u> | <u>150,045,998.99</u> |

(2) 其他应付款

|             | 2024年6月30日           | 2023年12月31日          |
|-------------|----------------------|----------------------|
| 复星国际及其控股子公司 | 68,675,674.12        | 63,453,673.37        |
| 通德投资        | 5,102,062.36         | 165,624.00           |
| 成都施贝康       | 5,000,000.00         | -                    |
| 国药控股及其控股子公司 | 1,768,431.91         | 2,402,969.52         |
| 复星凯特        | 1,550,707.70         | 1,530,707.70         |
| 重药控股及其控股子公司 | 440,832.36           | 1,431,832.36         |
| 苏州复健星熠      | 357,828.00           | -                    |
| 领健信息        | 99,000.00            | -                    |
| 直观复星上海      | 51,020.00            | 51,020.00            |
| 联合健康        | 13,958.44            | 1,437.53             |
| 合计          | <u>83,059,514.89</u> | <u>69,037,264.48</u> |

(3) 合同负债

|             | 2024年6月30日          | 2023年12月31日          |
|-------------|---------------------|----------------------|
| 国药控股及其控股子公司 | 7,174,836.62        | 5,918,586.63         |
| 重药控股及其控股子公司 | 2,128,720.22        | 4,644,850.66         |
| 苏州复健星熠      | 254,716.98          | 10,000.00            |
| 天津复星海河      | 152,873.30          | 3,267,503.61         |
| 复星保德信人寿     | 37,116.84           | -                    |
| 复星国际及其控股子公司 | 32,955.88           | 290,238.58           |
| 联合健康        | 3,990.00            | 200,000.00           |
| 北京金象        | -                   | 753,300.00           |
| 合计          | <u>9,785,209.84</u> | <u>15,084,479.48</u> |

应收应付关联方款项均不计利息、无担保。

上海复星医药（集团）股份有限公司  
 财务报表附注（续）  
 2024年1-6月

人民币元

十二、关联方关系及其交易（续）

9. 向关联方提供的贷款服务

本集团与复星凯特往来余额如下：

|                  | 2024年6月30日            | 2023年12月31日           |
|------------------|-----------------------|-----------------------|
| 其他非流动资产（包括一年内到期） | <u>196,743,475.00</u> | <u>196,743,475.00</u> |
| 其他应收款            | <u>258,499.03</u>     | <u>284,348.95</u>     |

本集团与复星凯特交易额如下：

|        | 2024年1-6月           | 2023年1-6月           |
|--------|---------------------|---------------------|
| 贷款利息收入 | <u>4,436,916.97</u> | <u>3,125,481.03</u> |

注：上海复星医药产业发展有限公司向复星凯特生物科技有限公司提供委托贷款人民币196,743,475.00元，贷款利率为固定利率4.73%。

本集团与复星高科往来余额如下：

|        | 2024年6月30日           | 2023年12月31日          |
|--------|----------------------|----------------------|
| 其他流动负债 | <u>35,899,382.92</u> | <u>34,923,665.00</u> |

本集团与复星高科交易额如下：

|        | 2024年1-6月         | 2023年1-6月         |
|--------|-------------------|-------------------|
| 贷款利息费用 | <u>975,717.92</u> | <u>666,193.43</u> |

注1：复星高科向上海复云健康科技有限公司提供短期贷款人民币35,899,382.92元，利率为5.80%，贷款本金人民币33,275,717.86元。

上海复星医药（集团）股份有限公司  
 财务报表附注（续）  
 2024年1-6月

人民币元

十二、关联方关系及其交易（续）

10. 关联方提供的存款及贷款服务

本集团与复星财务公司往来余额如下：

|              | 2024年6月30日              | 2023年12月31日             |
|--------------|-------------------------|-------------------------|
| 银行存款         | <u>1,794,102,619.86</u> | <u>1,890,321,342.54</u> |
| 其他应收款        | <u>8,808,007.86</u>     | <u>19,247,725.37</u>    |
| 短期借款         | <u>149,832,744.69</u>   | <u>138,687,640.80</u>   |
| 长期借款（含一年内到期） | <u>1,159,654.62</u>     | <u>2,159,654.62</u>     |
| 应付利息         | <u>173,400.64</u>       | <u>181,378.72</u>       |

本集团与复星财务公司交易额如下：

|        | 2024年1-6月            | 2023年1-6月           |
|--------|----------------------|---------------------|
| 存款利息收入 | <u>24,095,051.23</u> | <u>6,657,134.77</u> |
| 贷款利息支出 | <u>3,340,624.10</u>  | <u>3,507,096.65</u> |

注 1：2024 年 1-6 月，上述存款、贷款及贴现利息按照协议条款参考基准利率及市场利率水平计息，活期存款年利率为 0.35%（2023 年度：0.35%），七天通知存款利率为 1.485%-1.755%（2023 年度：1.485%-1.755%），协定存款利率为 1.15%-1.35%（2023 年度：1.15%-1.35%），定期存款年利率为 1.55%-2.25%（2023 年度：1.55%-2.1%），2024 年 1-6 月未发生贴现业务。于 2024 年 6 月 30 日，本集团从复星财务公司取得一年期人民币贷款 149,832,744.69 元，利率为 3.80%-4.50%；取得贷款期限为 2 年的人民币贷款 1,159,654.62 元，利率为 4.50%。

### 十三、股份支付

#### 1. 本公司股份支付

本公司于2022年8月29日分别召开第九届董事会第十三次会议和第九届监事会2022年第三次会议，审议通过了《上海复星医药（集团）股份有限公司2022年限制性A股股票激励计划（草案）》（以下简称“本计划”）及其摘要等相关议案。本公司于2022年11月29日召开2022年第二次临时股东大会、2022年第二次A股类别股东会及2022年第二次H股类别股东会，以特别决议审议通过了本计划及其摘要等相关议案，董事会获授权确定本计划授予日、在激励对象符合条件时向激励对象授予A股限制性股票并办理授予A股限制性股票所必需的全部事宜。本公司于2022年12月1日召开第九届董事会第十七次会议和第九届监事会2022年第五次会议，审议通过了《关于调整本次激励计划首次授予激励对象名单及所涉A股限制性股票数量的议案》、《限制性A股激励计划首次授予的议案》，确定限制性股票激励计划首次授予的授予日为2022年12月1日，据此，本公司拟向138名激励对象授予2,706,400股A股限制性股票，授予价格为每股人民币21.29元，限制性股票激励计划的股票来源为公司向激励对象定向发行公司限制性股票，股票的种类为人民币A股普通股。限制性股票激励计划的激励对象包括目前本公司的现任执行董事、高级管理人员，本集团现任中层管理人员、核心技术人员以及其他经董事会认定的对本集团整体业绩和持续发展有直接影响的核心骨干人员。在认购过程中，12名首次授予拟激励对象自愿放弃参与本次激励计划的首次授予，因此，本次实际授予限制性股票2,501,400股，激励对象人数为126人。

2023年9月1日，本公司第九届董事会第三十三次会议、第九届监事会2023年第六次会议分别审议通过了关于限制性A股激励计划预留授予的议案，据此，本公司拟向94名激励对象授予417,600股A股限制性股票，授予价格为每股人民币21.29元，限制性股票激励计划的股票来源为公司向激励对象定向发行公司限制性股票，股票的种类为人民币A股普通股。限制性股票激励计划的激励对象包括本公司现任高级管理人员，本集团现任中层管理人员、核心技术人员以及其他经董事会认定的对本集团整体业绩和持续发展有直接影响的核心骨干人员。在认购过程中，14名首次授予拟激励对象自愿放弃参与本次激励计划的首次授予，因此，本次实际授予限制性股票371,600股，激励对象人数为80人。

2024年3月26日，本公司第九届董事会第四十七次会议审议通过了关于以集中竞价交易方式回购A股股份的方案，同意本公司以自有资金回购境内上市人民币普通股A股，用于实施股权激励计划及/或员工持股计划。截至2024年6月30日，本公司通过集中竞价交易累计回购1,457,800股A股，累计回购金额人民币32,327,388.58元。

期末发行在外的各项权益工具如下：

|      | 限制性股票     |        |
|------|-----------|--------|
|      | 行权价格的范围   | 合同剩余期限 |
| 管理人员 | 人民币21.29元 | 1-2年   |

### 十三、股份支付（续）

#### 1. 本公司股份支付（续）

以权益结算的股份支付情况如下：

|                       | 2024年1-6月     |
|-----------------------|---------------|
| 授予日权益工具公允价值的确定方法      | 授予日股票价格       |
| 授予日权益工具公允价值的重要参数      | 当日股票价格        |
| 可行权权益工具数量的确定依据        | 年末预计可行权的最佳估计数 |
| 本期估计与上年估计有重大差异的原因     | 无             |
| 以权益结算的股份支付计入资本公积的累计金额 | 11,565,263.16 |

#### 2. 子公司股份支付

于2018年4月14日，子公司复宏汉霖第二次临时股东大会通过股权激励计划，根据股权激励计划向激励对象授予22,750,000股限制性股份，授予价格为每股人民币9.21元。于2020年12月10日，子公司复宏汉霖向激励对象授予2,780,700股限制性股份，授予价格为每股人民币9.21元。于2021年4月7日、2021年7月13日、2021年11月30日，本公司子公司复宏汉霖向激励对象授予531,050股限制性股份，授予价格为每股人民币9.21元。2021年4月、7月和11月授予的531,050股普通股均来自2018年和2020年股份激励计划参与者离任时解除禁售的受限制股份。2024年1-6月，本公司之子公司复宏汉霖限制性股份无摊销费用（2023年1-6月：人民币9,932,732.20元）。

于2019年6月27日，子公司Gland Pharma向激励对象授予154,650股股份期权，授予价每股折合人民币540元。于2020年3月17日，Gland Pharma按每一股已发行股份拆细为十股，根据Gland Pharma股份期权激励计划的规定，Gland Pharma股份拆细完成后，应根据Gland Pharma股份期权激励计划的条款对未行使期权的行使权和行使所有未行使期权时期权可予配售及发行的Gland Pharma股份的数目进行调整。2024年1-6月，本公司之子公司Gland Pharma股份期权无摊销费用（2023年1-6月：无）。

于2021年11月30日、2021年12月2日，子公司Sisram向激励对象授予4,699,550股限制性股份，2021年、2022年、2023年分别解锁80,000股、1,137,009股和1,050,483股。2024年度1-6月，本公司之子公司Sisram限制性股份摊销费用总额为人民币2,877,563.44元（2023年1-6月：人民币5,882,054.49元）。

于2022年2月11日，本公司董事会审议通过复星健康董事及核心管理人员股权激励计划；于2022年6月1日，本集团2021年度股东大会决议通过复星健康核心骨干股权激励计划（与董事及核心管理人员激励计划合称“复星健康激励计划”）的议案。根据复星健康股权激励计划，2022年向激励对象授予43,590,000股限制性股份与146,919,000份股票期权，2023年向激励对象授予2,544,880股限制性股份与64,192,020股股票期权，限制性股份授予价格为每股人民币1元，股票期权行权价格为每股人民币1元。2024年1-6月，本公司之子公司复星健康限制性股份和股票期权摊销费用总额为人民币12,193,426.88元（2023年1-6月：人民币5,273,451.30元）。

### 十三、股份支付（续）

#### 2. 子公司股份支付（续）

于2023年1月1日和2023年8月31日，子公司上海精缮生物科技有限责任公司分别向激励对象授予565,000股和426,612股股份期权，股票期权行权价格为每股人民币1元。2024年1-6月，本公司之子公司上海精缮生物科技有限责任公司股票期权摊销费用总额为人民币(156,820.61)元（2023年1-6月：人民币779,741.72元）。

### 十四、承诺及或有事项

#### 1、 重要承诺事项

|      | 2024年6月30日              | 2023年12月31日             |
|------|-------------------------|-------------------------|
| 资本承诺 | 2,482,166,518.23        | 2,805,799,869.42        |
| 投资承诺 | <u>2,189,931,835.56</u> | <u>1,476,998,316.75</u> |
| 合计   | <u>4,672,098,353.79</u> | <u>4,282,798,186.17</u> |

#### 2、 或有事项

截至资产负债表日，本集团并无需作披露的或有事项。



## 十五、资产负债表日后事项

### 1. 吉斯凯土地回购

2024年7月15日，本公司之子公司吉斯凯（苏州）制药有限公司（“苏州吉斯凯”）与苏州工业园区金鸡湖商务区回购办（“金鸡湖回购办”）签订《回购合同》，金鸡湖回购办拟以总价人民币440,318,629.00元回购苏州吉斯凯位于苏州工业园区苏虹西路40号的国有建设用地使用权、建筑物、部分设施设备及苗木等，金鸡湖回购办将依约分三期向苏州吉斯凯支付回购款。

### 2. 对复宏汉霖实施吸收合并及私有化

2024年6月24日，本公司之子公司上海复星新药研究股份有限公司（“复星新药”）（即要约人暨合并方）宣布拟以现金及/或换股方式收购并注销复宏汉霖其他现有股东持有的全部复宏汉霖股份（包括H股及非上市股份）（以下简称“吸收合并”）并私有化复宏汉霖，并于2024年8月23日，对相关方案进行调整。于吸收合并完成后，复星新药（作为合并后存续主体）将承继和承接复宏汉霖的全部资产、负债、权益、业务、人员、合同及一切权利与义务，复宏汉霖的法人主体将予以注销。截至本报告发布日，本次交易尚需取得国家发改委、商务部、外管局或该等机构之地方主管部门、相关司法管辖区的证券监管机构和/或证券交易所及其他相关政府主管部门（如适用）的审批、备案或登记，以及尚待复宏汉霖股东大会及H股类别股东大会审议通过，且复宏汉霖自愿退市申请还需获得香港联交所批准，本次吸收合并和复宏汉霖自愿退市尚存在重大不确定性。

## 十六、其他重要事项

### 1. 分部报告

#### 经营分部

出于管理目的，本集团根据产品和服务划分成业务单元，本集团有如下 5 个报告分部：

- (1) 制药分部主要系药品的生产、销售和研发；
- (2) 医疗器械与医学诊断分部主要系医疗器械和诊断产品的销售；
- (3) 医疗健康服务分部主要系提供医疗服务及医院管理；
- (4) 医药分销和零售分部主要系药品的零售批发；
- (5) “其他”分部主要包括除以上业务分部以外的其他业务。

管理层出于配置资源和评价业绩的决策目的，对各业务单元的经营成果分开进行管理。分部业绩，以报告的分部利润为基础进行评价。

分部资产不包括交易性金融资产、委托贷款、其他非流动金融资产、其他权益工具投资及总部资产，原因在于这些资产均由本集团统一管理。

分部负债不包括短期借款、一年内到期非流动负债、长期借款、应付债券及总部负债，原因在于这些负债均由本集团统一管理。

经营分部间的转移定价，参照与第三方进行交易所采用的公允价格制定。

上海复星医药（集团）股份有限公司  
财务报表附注（续）  
2024年1-6月

人民币元

十六、其他重要事项（续）

1. 分部报告（续）

经营分部（续）

2024年1-6月

|                   | 制药                | 医疗器械与医学<br>诊断     | 医疗健康服务            | 医药分销和零售           | 其他               | 调整和抵销               | 合并                 |
|-------------------|-------------------|-------------------|-------------------|-------------------|------------------|---------------------|--------------------|
| 板块收入              |                   |                   |                   |                   |                  |                     |                    |
| 对外界客户销售           | 14,677,471,122.50 | 2,069,292,269.29  | 3,659,290,439.73  | -                 | 56,758,899.63    | -                   | 20,462,812,731.15  |
| 板块间销售             | 120,271,528.28    | 15,225,840.58     | 11,437,408.24     | -                 | 13,474,882.74    | (160,409,659.84)    | -                  |
| 总计                | 14,797,742,650.78 | 2,084,518,109.87  | 3,670,727,847.97  | -                 | 70,233,782.37    | (160,409,659.84)    | 20,462,812,731.15  |
| 分部业绩*             | 1,691,713,939.06  | (57,489,963.03)   | 74,327,954.11     | -                 | (45,361,934.78)  | (30,659,227.03)     | 1,632,530,768.33   |
| 财务费用              | (27,663,141.87)   | (31,913,002.02)   | (129,497,044.80)  | -                 | (21,596,332.95)  | 52,267,681.41       | (158,401,840.23)   |
| 对联营企业和合营企业的投资     | (92,329,924.82)   | 40,268,620.46     | (598,468.65)      | 943,372,023.83    | (49,391,968.03)  | -                   | 841,320,282.79     |
| 其他投资收益            | 247,042,372.67    | -                 | (37,238,819.67)   | -                 | -                | -                   | 209,803,553.00     |
| 资产处置收益/营业外收支/其他收益 | 117,602,409.55    | 23,480,290.36     | 8,065,859.51      | -                 | 1,582,211.25     | -                   | 150,730,770.67     |
| 资产减值损失/信用减值损失     | (4,668,774.33)    | (22,581,694.58)   | (30,960,731.50)   | -                 | 2,952,218.83     | -                   | (55,258,981.58)    |
| 未分配收入及费用          |                   |                   |                   |                   |                  |                     | (689,523,759.64)   |
| 利润总额              | 1,931,696,880.26  | (48,235,748.81)   | (115,901,251.00)  | 943,372,023.83    | (111,815,805.68) | 21,608,454.38       | 1,931,200,793.34   |
| 税项                | (360,232,799.56)  | (6,040,404.49)    | (23,825,795.49)   | -                 | (2,447,809.14)   | -                   | (392,546,808.68)   |
| 未分配税项             |                   |                   |                   |                   |                  |                     | 11,077,992.45      |
| 净利润               | 1,571,464,080.70  | (54,276,153.30)   | (139,727,046.49)  | 943,372,023.83    | (114,263,614.82) | 21,608,454.38       | 1,549,731,977.11   |
| 板块资产              | 61,412,896,576.60 | 10,392,790,790.61 | 14,907,398,032.50 | 19,951,817,824.13 | 5,407,210,336.43 | (3,043,656,287.97)  | 109,028,457,272.30 |
| 未分配资产             |                   |                   |                   |                   |                  |                     | 6,509,356,893.59   |
| 资产总额              | 61,412,896,576.60 | 10,392,790,790.61 | 14,907,398,032.50 | 19,951,817,824.13 | 5,407,210,336.43 | (3,043,656,287.97)  | 115,537,814,165.89 |
| 板块负债              | 22,472,856,783.31 | 3,014,088,045.14  | 5,939,531,786.77  | -                 | 1,690,482,581.52 | (14,378,935,994.97) | 18,738,023,201.77  |
| 未分配负债             |                   |                   |                   |                   |                  |                     | 37,937,849,339.06  |
| 负债总额              | 22,472,856,783.31 | 3,014,088,045.14  | 5,939,531,786.77  | -                 | 1,690,482,581.52 | (14,378,935,994.97) | 56,675,872,540.83  |
| 其他披露              |                   |                   |                   |                   |                  |                     |                    |
| 折旧及摊销             | 982,611,419.09    | 157,786,187.23    | 327,188,844.04    | -                 | 79,403,813.74    | -                   | 1,546,990,264.10   |
| 于联营合营企业之投资        | 404,952,730.79    | 1,467,557,207.40  | 687,424,299.22    | 19,951,817,824.06 | 2,592,972,357.13 | -                   | 25,104,724,418.60  |
| 资本开支*             | 1,958,526,941.19  | 256,595,982.02    | 517,556,575.23    | -                 | 19,357,965.82    | -                   | 2,752,037,464.26   |

\*分部业绩系板块营业收入扣减营业成本、税金及附加、销售费用、管理费用及研发费用。

\*资本开支包括本期直接外购固定资产、无形资产、本期新增在建工程、长期待摊费用和开发支出。

上海复星医药（集团）股份有限公司  
财务报表附注（续）  
2024年1-6月

人民币元

十六、其他重要事项（续）

1. 分部报告（续）

经营分部（续）

2023年1-6月

|                   | 制药                       | 医疗器械与医学<br>诊断           | 医疗健康服务                  | 医药分销和零售                 | 其他                    | 调整和抵销                   | 合并                       |
|-------------------|--------------------------|-------------------------|-------------------------|-------------------------|-----------------------|-------------------------|--------------------------|
| 板块收入              |                          |                         |                         |                         |                       |                         |                          |
| 对外界客户销售           | 15,995,233,484.30        | 2,218,037,494.89        | 3,129,505,975.31        | -                       | 52,415,625.38         | -                       | 21,395,192,579.88        |
| 板块间销售             | <u>253,786,257.59</u>    | <u>36,867,096.17</u>    | <u>14,485,493.34</u>    | <u>-</u>                | <u>18,355,199.66</u>  | <u>(323,494,046.76)</u> | <u>-</u>                 |
| 总计                | <u>16,249,019,741.89</u> | <u>2,254,904,591.06</u> | <u>3,143,991,468.65</u> | <u>-</u>                | <u>70,770,825.04</u>  | <u>(323,494,046.76)</u> | <u>21,395,192,579.88</u> |
| 分部业绩*             | 1,660,149,295.27         | 55,695,201.57           | (150,751,220.66)        | -                       | (58,747,004.32)       | 26,193,482.42           | 1,532,539,754.28         |
| 财务费用              | (118,581,255.44)         | (18,919,870.80)         | (98,197,287.88)         | -                       | (20,295,041.88)       | 55,322,386.50           | (200,671,069.50)         |
| 对联营企业和合营企业的投资     | (94,629,022.43)          | 69,559,992.60           | (1,341,407.36)          | 1,023,300,913.10        | 25,372,954.92         | -                       | 1,022,263,430.83         |
| 其他投资收益            | 305,737,270.39           | -                       | 1,802,925.59            | -                       | 108,076,187.77        | -                       | 415,616,383.75           |
| 资产处置收益/营业外收支/其他收益 | 118,747,157.13           | 30,052,159.20           | 26,098,360.38           | -                       | 2,672,937.72          | -                       | 177,570,614.43           |
| 资产减值损失/信用减值损失     | (75,389,418.87)          | (18,422,714.81)         | (18,436,947.09)         | -                       | -                     | -                       | (112,249,080.77)         |
| 未分配收入及费用          |                          |                         |                         |                         |                       |                         | (179,600,061.85)         |
| 利润总额              | <u>1,796,034,026.05</u>  | <u>117,964,767.76</u>   | <u>(240,825,577.02)</u> | <u>1,023,300,913.10</u> | <u>57,080,034.21</u>  | <u>81,515,868.92</u>    | <u>2,655,469,971.17</u>  |
| 税项                | (373,731,109.77)         | (3,514,040.22)          | (27,413,223.98)         | -                       | (2,676,136.18)        | -                       | (407,334,510.15)         |
| 未分配税项             |                          |                         |                         |                         |                       |                         | (202,910,182.58)         |
| 净利润               | <u>1,422,302,916.28</u>  | <u>114,450,727.54</u>   | <u>(268,238,801.00)</u> | <u>1,023,300,913.10</u> | <u>54,403,898.03</u>  | <u>81,515,868.92</u>    | <u>2,045,225,278.44</u>  |
| 板块资产              | 60,712,725,111.77        | 10,816,044,528.46       | 11,563,857,424.36       | 18,424,798,998.76       | 5,983,590,852.79      | (3,627,016,315.64)      | 103,874,000,600.50       |
| 未分配资产             |                          |                         |                         |                         |                       |                         | 8,268,688,545.36         |
| 资产总额              | 60,712,725,111.77        | 10,816,044,528.46       | 11,563,857,424.36       | 18,424,798,998.76       | 5,983,590,852.79      | (3,627,016,315.64)      | 112,142,689,145.86       |
| 板块负债              | 24,141,427,385.32        | 3,316,942,757.23        | 5,720,428,190.19        | -                       | 2,184,069,951.26      | (16,401,114,439.17)     | 18,961,753,844.83        |
| 未分配负债             |                          |                         |                         |                         |                       |                         | 37,732,021,366.69        |
| 负债总额              | 24,141,427,385.32        | 3,316,942,757.23        | 5,720,428,190.19        | -                       | 2,184,069,951.26      | (16,401,114,439.17)     | 56,693,775,211.52        |
| 其他披露              |                          |                         |                         |                         |                       |                         |                          |
| 折旧及摊销             | 1,089,966,338.49         | 161,154,127.99          | 238,329,787.00          | -                       | 75,555,706.82         | -                       | 1,565,005,960.30         |
| 于联营合营企业之投资        | 608,757,926.92           | 1,396,309,181.17        | 683,886,542.73          | 18,424,798,998.76       | 2,792,820,474.80      | -                       | 23,906,573,124.38        |
| 资本开支*             | <u>2,011,411,785.28</u>  | <u>333,465,407.03</u>   | <u>268,327,988.04</u>   | <u>-</u>                | <u>110,179,048.63</u> | <u>-</u>                | <u>2,723,384,228.98</u>  |

\*分部业绩系板块营业收入扣减营业成本、税金及附加、销售费用、管理费用及研发费用。

\*资本开支包括本期直接外购固定资产、无形资产、本期新增在建工程、长期待摊费用和开发支出。

十六、其他重要事项（续）

1. 分部报告（续）

其他信息

产品和劳务信息

地理信息

对外交易收入

|         | 2024年1-6月                | 2023年1-6月                |
|---------|--------------------------|--------------------------|
| 中国大陆    | 14,952,857,671.82        | 16,609,601,425.18        |
| 其他国家或地区 | <u>5,509,955,059.33</u>  | <u>4,785,591,154.70</u>  |
| 合计      | <u>20,462,812,731.15</u> | <u>21,395,192,579.88</u> |

对外交易收入归属于客户所处区域。

非流动资产总额

|         | 2024年6月30日               | 2023年12月31日              |
|---------|--------------------------|--------------------------|
| 中国大陆    | 64,496,307,168.58        | 63,287,444,964.95        |
| 其他国家或地区 | <u>14,258,245,130.25</u> | <u>14,390,165,360.05</u> |
| 合计      | <u>78,754,552,298.83</u> | <u>77,677,610,325.00</u> |

非流动资产归属于该资产所处区域，不包括非流动资产中的金融资产和递延所得税资产。

上海复星医药（集团）股份有限公司  
 财务报表附注（续）  
 2024年1-6月

人民币元

十七、公司财务报表主要项目注释

1. 货币资金

|          | 2024年6月30日              | 2023年12月31日             |
|----------|-------------------------|-------------------------|
| 银行存款     | 823,243,458.83          | 984,897,038.04          |
| 存放财务公司款项 | <u>956,243,205.05</u>   | <u>1,003,761,257.66</u> |
| 合计       | <u>1,779,486,663.88</u> | <u>1,988,658,295.70</u> |

于2024年6月30日，本公司无受限银行存款（2023年12月31日：无）。

于2024年6月30日，本公司存款期为3个月至1年的定期存款折合人民币954,700,000.00元（2023年12月31日：人民币1,002,700,000.00元）。

2. 交易性金融资产

|                                   | 2024年6月30日            | 2023年12月31日           |
|-----------------------------------|-----------------------|-----------------------|
| 以公允价值计量且其变动计入当期损益的金融资产<br>-权益工具投资 | <u>111,713,071.62</u> | <u>117,694,923.39</u> |

3. 其他应收款

|       | 2024年6月30日              | 2023年12月31日             |
|-------|-------------------------|-------------------------|
| 应收股利  | 1,008,852,336.97        | 1,014,750,826.36        |
| 其他应收款 | <u>1,504,074,407.83</u> | <u>2,156,897,821.14</u> |
| 合计    | <u>2,512,926,744.80</u> | <u>3,171,648,647.50</u> |

应收股利

|                | 2024年6月30日              | 2023年12月31日             |
|----------------|-------------------------|-------------------------|
| 上海复星医药产业发展有限公司 | 1,000,000,000.00        | 1,000,000,000.00        |
| 北京金象复星医药股份有限公司 | <u>8,852,336.97</u>     | <u>14,750,826.36</u>    |
| 合计             | <u>1,008,852,336.97</u> | <u>1,014,750,826.36</u> |

上海复星医药（集团）股份有限公司  
 财务报表附注（续）  
 2024年1-6月

人民币元

十七、公司财务报表主要项目注释（续）

3. 其他应收款（续）

其他应收款

其他应收款的账龄分析如下：

|             | 2024年6月30日                     | 2023年12月31日                    |
|-------------|--------------------------------|--------------------------------|
| 1年以内        | <u>1,504,170,959.15</u>        | <u>2,156,994,372.46</u>        |
|             | 1,504,170,959.15               | 2,156,994,372.46               |
| 减：其他应收款坏账准备 | <u>96,551.32</u>               | <u>96,551.32</u>               |
| 合计          | <u><u>1,504,074,407.83</u></u> | <u><u>2,156,897,821.14</u></u> |

2024年6月30日

|                     | 账面余额                    |               | 坏账准备             |              | 账面价值                    |
|---------------------|-------------------------|---------------|------------------|--------------|-------------------------|
|                     | 金额                      | 比例<br>(%)     | 金额               | 计提比例<br>(%)  |                         |
| 按信用风险特征组合<br>计提坏账准备 | <u>1,504,170,959.15</u> | <u>100.00</u> | <u>96,551.32</u> | <u>0.006</u> | <u>1,504,074,407.83</u> |

2023年12月31日

|                     | 账面余额                    |               | 坏账准备             |              | 账面价值                    |
|---------------------|-------------------------|---------------|------------------|--------------|-------------------------|
|                     | 金额                      | 比例<br>(%)     | 金额               | 计提比例<br>(%)  |                         |
| 按信用风险特征组合<br>计提坏账准备 | <u>2,156,994,372.46</u> | <u>100.00</u> | <u>96,551.32</u> | <u>0.004</u> | <u>2,156,897,821.14</u> |

于2024年6月30日，组合计提坏账准备的其他应收款情况如下：

|          | 账面余额                    | 减值准备             | 计提比例 (%)     |
|----------|-------------------------|------------------|--------------|
| 逾期账龄风险组合 | <u>1,504,170,959.15</u> | <u>96,551.32</u> | <u>0.006</u> |

十七、公司财务报表主要项目注释（续）

3. 其他应收款（续）

其他应收款（续）

其他应收款按照未来12个月预期信用损失及整个存续期预期信用损失分别计提的坏账准备的变动如下：

|         | 第一阶段<br>未来12个月<br>预期信用损失 | 第二阶段<br>整个存续期<br>预期信用损失<br>(未发生信用减值) | 第三阶段<br>整个存续期<br>预期信用损失<br>(已发生信用减值) | 合计        |
|---------|--------------------------|--------------------------------------|--------------------------------------|-----------|
| 期初及期末余额 | 96,551.32                | -                                    | -                                    | 96,551.32 |

其他应收款坏账准备的变动如下：

|            | 期初余额      | 本期计提 | 本期收回或转回 | 本期核销 | 期末余额      |
|------------|-----------|------|---------|------|-----------|
| 2024年6月30日 | 96,551.32 | -    | -       | -    | 96,551.32 |

2024年1-6月，本项目中无持有本公司5%（含5%）以上表决权股份的股东单位的其他应收款（2023年12月31日：5%（含5%））。

于2024年6月30日，本公司无作为金融资产转移终止确认的其他应收款（2023年12月31日：无）。

于2024年6月30日，其他应收款中应收关联方余额为人民币1,501,538,340.49元，均为应收子公司往来款（2023年12月31日：人民币2,156,994,372.46元）。



十七、公司财务报表主要项目注释（续）

3. 其他应收款（续）

其他应收款（续）

于2024年6月30日，其他应收款金额前五名如下：

|     | 与本集团关系 | 金额                      | 账龄   | 占其他应收款<br>余额合计数的比例 |
|-----|--------|-------------------------|------|--------------------|
| 第一名 | 子公司    | 574,898,408.73          | 一年以内 | 38.22%             |
| 第二名 | 子公司    | 348,028,548.50          | 一年以内 | 23.14%             |
| 第三名 | 子公司    | 184,732,967.45          | 一年以内 | 12.28%             |
| 第四名 | 子公司    | 145,800,000.00          | 一年以内 | 9.69%              |
| 第五名 | 子公司    | <u>116,335,963.03</u>   | 一年以内 | <u>7.73%</u>       |
| 合计  |        | <u>1,369,795,887.71</u> |      | <u>91.07%</u>      |

4. 一年内到期的非流动资产

|      | 2024年6月30日              | 2023年12月31日             |
|------|-------------------------|-------------------------|
| 委托贷款 | <u>2,422,685,263.01</u> | <u>2,791,425,788.28</u> |

于2024年6月30日，一年内到期的非流动资产中的委托贷款均为本公司发放给子公司的一年以上借款将于一年内到期。

5. 其他流动资产

|       | 2024年6月30日            | 2023年12月31日           |
|-------|-----------------------|-----------------------|
| 子公司借款 | 254,271,772.90        | 254,271,772.90        |
| 应收利息  | <u>654,022,993.59</u> | <u>612,740,783.95</u> |
| 合计    | <u>908,294,766.49</u> | <u>867,012,556.85</u> |

于2024年6月30日，其他流动资产中的子公司借款为本公司发放给子公司的一年以内借款。

上海复星医药（集团）股份有限公司  
 财务报表附注（续）  
 2024年1-6月

人民币元

十七、公司财务报表主要项目注释（续）

6. 长期股权投资

|                                 | 期初余额              | 本期变动             |      |                |                |              |                 |        |         | 期末余额 | 期末减值准备            |                |
|---------------------------------|-------------------|------------------|------|----------------|----------------|--------------|-----------------|--------|---------|------|-------------------|----------------|
|                                 |                   | 追加投资             | 减少投资 | 权益法下投资损益       | 其他综合收益         | 其他权益变动       | 宣告现金股利          | 计提减值准备 | 权益法转成本法 |      |                   | 注销             |
| 权益法：                            |                   |                  |      |                |                |              |                 |        |         |      |                   |                |
| 联营企业                            |                   |                  |      |                |                |              |                 |        |         |      |                   |                |
| 国药产业投资有限公司                      | 18,608,373,558.43 | -                | -    | 912,175,139.65 | (1,283,863.10) | (935,839.66) | -               | -      | -       | -    | 19,518,328,995.32 | -              |
| Natures Sunshine Products, Inc. | 237,681,184.42    | -                | -    | 11,361,337.97  | (235,485.15)   | -            | -               | -      | -       | -    | 248,807,037.24    | -              |
| 上海复星高科技集团财务有限公司                 | 441,158,570.38    | -                | -    | 22,715,082.84  | -              | -            | (48,000,000.00) | -      | -       | -    | 415,873,653.22    | -              |
| 北京金象复星医药股份有限公司                  | 123,890,763.55    | -                | -    | 2,326,864.19   | -              | -            | -               | -      | -       | -    | 126,217,627.74    | -              |
| 亚能生物技术(深圳)有限公司                  | 132,766,251.45    | -                | -    | 9,617,087.27   | -              | -            | (16,154,242.72) | -      | -       | -    | 126,229,096.00    | -              |
| 其他                              | 335,012,864.91    | -                | -    | 37,561,526.12  | -              | -            | -               | -      | -       | -    | 372,574,391.03    | 361,955,644.25 |
| 小计                              | 19,878,883,193.14 | -                | -    | 995,757,038.04 | (1,519,348.25) | (935,839.66) | (64,154,242.72) | -      | -       | -    | 20,808,030,800.55 | 361,955,644.25 |
| 成本法：                            |                   |                  |      |                |                |              |                 |        |         |      |                   |                |
| 对子公司的投资                         |                   |                  |      |                |                |              |                 |        |         |      |                   |                |
| 产业发展                            | 3,957,490,747.79  | -                | -    | -              | -              | -            | -               | -      | -       | -    | 3,957,490,747.79  | -              |
| Fosun Industrial Co., Limited   | 4,219,677,051.77  | -                | -    | -              | -              | -            | -               | -      | -       | -    | 4,219,677,051.77  | -              |
| 复星诊断科技(上海)有限公司                  | 309,256,606.00    | -                | -    | -              | -              | -            | -               | -      | -       | -    | 309,256,606.00    | -              |
| 上海复星健康科技(集团)有限公司                | 3,640,000,000.00  | 1,500,000,000.00 | -    | -              | -              | -            | -               | -      | -       | -    | 5,140,000,000.00  | -              |
| 上海复拓生物科技发展有限公司                  | 847,926,242.19    | -                | -    | -              | -              | -            | -               | -      | -       | -    | 847,926,242.19    | -              |
| Fosun pharma USA Inc.           | 666,112,283.74    | 25,206,050.00    | -    | -              | -              | -            | -               | -      | -       | -    | 691,318,333.74    | -              |
| 湖南洞庭                            | 423,393,799.51    | -                | -    | -              | -              | -            | -               | -      | -       | -    | 423,393,799.51    | -              |
| 健嘉医疗投资管理有限公司                    | 521,086,914.32    | -                | -    | -              | -              | -            | -               | -      | -       | -    | 521,086,914.32    | -              |
| 其他                              | 320,743,884.14    | 999,125,681.82   | -    | -              | -              | -            | -               | -      | -       | -    | 1,319,869,565.96  | -              |
| 小计                              | 14,905,687,529.46 | 2,524,331,731.82 | -    | -              | -              | -            | -               | -      | -       | -    | 17,430,019,261.28 | -              |
| 合计                              | 34,784,570,722.60 | 2,524,331,731.82 | -    | 995,757,038.04 | (1,519,348.25) | (935,839.66) | (64,154,242.72) | -      | -       | -    | 38,238,050,061.83 | 361,955,644.25 |

上海复星医药（集团）股份有限公司  
 财务报表附注（续）  
 2024年1-6月

人民币元

十七、公司财务报表主要项目注释（续）

7. 其他非流动金融资产

|                            | 2024年6月30日           | 2023年12月31日          |
|----------------------------|----------------------|----------------------|
| 以公允价值计量且其变动计入<br>当期损益的金融资产 | <u>34,704,798.51</u> | <u>39,372,380.23</u> |

8. 其他非流动资产

|       | 2024年6月30日              | 2023年12月31日             |
|-------|-------------------------|-------------------------|
| 子公司借款 | 3,637,484,490.33        | 4,467,083,863.69        |
| 预付投资款 | 248,883,200.00          | 248,883,200.00          |
| 其他    | <u>57,026,030.95</u>    | <u>57,026,030.95</u>    |
| 合计    | <u>3,943,393,721.28</u> | <u>4,772,993,094.64</u> |

于2024年6月30日和2023年12月31日，其他非流动资产中的子公司借款均为本公司发放给子公司的一年以上借款。

9. 一年内到期的非流动负债

|            | 2024年6月30日              | 2023年12月31日             |
|------------|-------------------------|-------------------------|
| 一年内到期的长期借款 | 1,706,764,818.11        | 2,288,284,517.58        |
| 一年内到期的应付债券 | <u>3,108,000.00</u>     | <u>514,053,846.86</u>   |
| 合计         | <u>1,709,872,818.11</u> | <u>2,802,338,364.44</u> |

10. 长期借款

|      | 2024年6月30日              | 2023年12月31日             |
|------|-------------------------|-------------------------|
| 质押借款 | 68,400,000.00           | -                       |
| 信用借款 | <u>1,093,973,388.17</u> | <u>1,728,935,947.50</u> |
| 合计   | <u>1,162,373,388.17</u> | <u>1,728,935,947.50</u> |

上海复星医药（集团）股份有限公司  
 财务报表附注（续）  
 2024年1-6月

人民币元

十七、公司财务报表主要项目注释（续）

10. 长期借款（续）

于2024年6月30日，长期借款明细如下：

|          | 借款<br>起始日  | 借款<br>终止日  | 币种  | 利率<br>(%) | 2024年6月30日<br>本币        |
|----------|------------|------------|-----|-----------|-------------------------|
| 中国进出口银行  | 2022/8/31  | 2025/8/29  | 人民币 | 3.25      | 550,000,000.00          |
| 上海银行     | 2023/8/2   | 2025/8/1   | 人民币 | 3.64      | 33,000,000.00           |
| 上海银行     | 2023/9/27  | 2025/9/26  | 人民币 | 3.54      | 4,173,388.17            |
| 中国光大银行   | 2023/10/17 | 2025/10/16 | 人民币 | 3.65      | 15,400,000.00           |
| 中国光大银行   | 2023/10/17 | 2026/4/16  | 人民币 | 3.65      | 50,050,000.00           |
| 中国光大银行   | 2023/10/17 | 2026/10/16 | 人民币 | 3.65      | 50,050,000.00           |
| 上海银行     | 2023/10/17 | 2025/9/26  | 人民币 | 3.54      | 13,800,000.00           |
| 中国光大银行   | 2023/11/21 | 2025/11/20 | 人民币 | 3.65      | 11,000,000.00           |
| 中国光大银行   | 2023/11/21 | 2026/5/20  | 人民币 | 3.65      | 35,750,000.00           |
| 中国光大银行   | 2023/11/21 | 2026/11/20 | 人民币 | 3.65      | 35,750,000.00           |
| 上海银行     | 2023/11/29 | 2025/11/28 | 人民币 | 3.54      | 15,000,000.00           |
| 厦门国际银行   | 2024/3/7   | 2025/9/7   | 人民币 | 3.70      | 2,000,000.00            |
| 厦门国际银行   | 2024/3/7   | 2025/12/5  | 人民币 | 3.70      | 188,000,000.00          |
| 广发银行     | 2024/4/10  | 2025/10/10 | 人民币 | 3.70      | 5,000,000.00            |
| 广发银行     | 2024/4/10  | 2026/4/10  | 人民币 | 3.70      | 5,000,000.00            |
| 广发银行     | 2024/4/10  | 2026/10/10 | 人民币 | 3.70      | 5,000,000.00            |
| 广发银行     | 2024/4/10  | 2027/4/9   | 人民币 | 3.70      | 75,000,000.00           |
| 上海浦东发展银行 | 2024/5/31  | 2025/11/30 | 人民币 | 3.90      | 2,880,000.00            |
| 上海浦东发展银行 | 2024/5/31  | 2026/5/30  | 人民币 | 3.90      | 720,000.00              |
| 上海浦东发展银行 | 2024/5/31  | 2026/11/30 | 人民币 | 3.90      | 10,800,000.00           |
| 上海浦东发展银行 | 2024/5/31  | 2027/5/30  | 人民币 | 3.90      | 3,600,000.00            |
| 上海浦东发展银行 | 2024/5/31  | 2027/11/30 | 人民币 | 3.90      | 10,800,000.00           |
| 上海浦东发展银行 | 2024/5/31  | 2028/5/30  | 人民币 | 3.90      | 3,600,000.00            |
| 上海浦东发展银行 | 2024/5/31  | 2028/11/30 | 人民币 | 3.90      | 32,400,000.00           |
| 上海浦东发展银行 | 2024/5/31  | 2029/5/30  | 人民币 | 3.90      | 3,600,000.00            |
| 合计       |            |            |     |           | <u>1,162,373,388.17</u> |

上海复星医药（集团）股份有限公司  
 财务报表附注（续）  
 2024年1-6月

人民币元

十七、公司财务报表主要项目注释（续）

10. 长期借款（续）

于2023年12月31日，长期借款明细如下：

|         | 借款<br>起始日  | 借款<br>终止日  | 币种  | 利率<br>(%) | 2023年12月31日<br>本币 |
|---------|------------|------------|-----|-----------|-------------------|
| 中国进出口银行 | 2022-04-29 | 2025-04-29 | 人民币 | 3.46      | 500,000,000.00    |
| 中国进出口银行 | 2022-08-31 | 2025-08-29 | 人民币 | 3.25      | 550,000,000.00    |
| 上海银行    | 2023-02-17 | 2025-02-17 | 人民币 | 3.64      | 90,000,000.00     |
| 上海银行    | 2023-06-26 | 2025-06-15 | 人民币 | 3.54      | 15,000,000.00     |
| 上海银行    | 2023-06-29 | 2025-06-15 | 人民币 | 3.54      | 102,000,000.00    |
| 上海银行    | 2023-08-02 | 2025-02-01 | 人民币 | 3.64      | 33,000,000.00     |
| 上海银行    | 2023-08-02 | 2025-08-01 | 人民币 | 3.64      | 33,000,000.00     |
| 中国光大银行  | 2023-08-14 | 2025-02-13 | 人民币 | 3.45      | 16,332,962.85     |
| 中国光大银行  | 2023-09-14 | 2025-03-13 | 人民币 | 3.45      | 5,176,208.26      |
| 上海银行    | 2023-09-27 | 2025-03-26 | 人民币 | 3.54      | 4,173,388.19      |
| 上海银行    | 2023-09-27 | 2025-09-26 | 人民币 | 3.54      | 4,173,388.20      |
| 中国光大银行  | 2023-10-17 | 2025-04-16 | 人民币 | 3.65      | 15,400,000.00     |
| 中国光大银行  | 2023-10-17 | 2025-10-16 | 人民币 | 3.65      | 15,400,000.00     |
| 中国光大银行  | 2023-10-17 | 2026-04-16 | 人民币 | 3.65      | 50,050,000.00     |
| 中国光大银行  | 2023-10-17 | 2026-10-16 | 人民币 | 3.65      | 50,050,000.00     |
| 上海银行    | 2023-10-17 | 2025-03-26 | 人民币 | 3.54      | 13,800,000.00     |
| 上海银行    | 2023-10-17 | 2025-09-26 | 人民币 | 3.54      | 13,800,000.00     |
| 中国光大银行  | 2023-11-21 | 2025-05-20 | 人民币 | 3.65      | 11,000,000.00     |
| 中国光大银行  | 2023-11-21 | 2025-11-20 | 人民币 | 3.65      | 11,000,000.00     |
| 中国光大银行  | 2023-11-21 | 2026-05-20 | 人民币 | 3.65      | 35,750,000.00     |
| 中国光大银行  | 2023-11-21 | 2026-11-20 | 人民币 | 3.65      | 35,750,000.00     |
| 上海银行    | 2023-11-29 | 2025-05-28 | 人民币 | 3.54      | 15,000,000.00     |
| 上海银行    | 2023-11-29 | 2025-11-28 | 人民币 | 3.54      | 15,000,000.00     |
| 厦门国际银行  | 2023-12-13 | 2025-03-13 | 人民币 | 3.70      | 980,000.00        |
| 厦门国际银行  | 2023-12-13 | 2025-06-13 | 人民币 | 3.70      | 980,000.00        |
| 厦门国际银行  | 2023-12-13 | 2025-09-13 | 人民币 | 3.70      | 980,000.00        |
| 厦门国际银行  | 2023-12-13 | 2025-12-05 | 人民币 | 3.70      | 91,140,000.00     |
| 合计      |            |            |     |           | 1,728,935,947.50  |

上海复星医药（集团）股份有限公司  
 财务报表附注（续）  
 2024年1-6月

人民币元

十七、公司财务报表主要项目注释（续）

11. 营业收入和营业成本

|      | 2024年1-6月           | 2023年1-6月           |
|------|---------------------|---------------------|
| 其他业务 | <u>9,353,893.69</u> | <u>1,528,856.79</u> |

营业收入列示如下：

|            | 2024年1-6月           | 2023年1-6月           |
|------------|---------------------|---------------------|
| 咨询费和技术服务收入 | <u>9,353,893.69</u> | <u>1,528,856.79</u> |

12. 投资收益

|                    | 2024年1-6月               | 2023年1-6月               |
|--------------------|-------------------------|-------------------------|
| 成本法核算的长期股权投资收益     | 21,045,129.82           | 8,942,530.97            |
| 处置长期股权投资产生的投资收益    | -                       | 142,450,921.29          |
| 处置交易性金融资产取得的投资收益   | -                       | 30,893,012.35           |
| 处置其他非流动金融资产产生的投资收益 | 333,275.03              | -                       |
| 交易性金融资产在持有期间取得的收益  | 859,336.30              | -                       |
| 权益法核算的长期股权投资产生的收益  | <u>995,757,038.04</u>   | <u>1,069,770,505.13</u> |
| 合计                 | <u>1,017,994,779.19</u> | <u>1,252,056,969.74</u> |

上海复星医药（集团）股份有限公司  
补充资料  
2024年1-6月

人民币元

1、 非经常性损益明细表

|  | 金额               |
|--|------------------|
| 非流动性资产处置损益，包括已计提资产减值准备的冲销部分  | 202,794,181.57   |
| 计入当期损益的政府补助（与正常经营业务密切相关，符合国家政策规定、按照确定的标准享有、对损益产生持续影响的政府补助除外）       | 68,550,244.72    |
| 除同正常经营业务相关的有效套期保值业务外，非金融企业持有金融资产和金融负债产生的公允价值变动损益以及处置金融资产和金融负债产生的损益 | (319,414,218.70) |
| 除上述各项之外的其他营业外收入和支出   | 1,914,001.69     |
| 其他符合非经常性损益定义的损益项目  | -                |
| 所得税影响额   | (12,798,925.11)  |
| 少数股东权益影响额（税后）  | 29,682,003.09    |
| 合计   | (29,272,712.74)  |

上海复星医药（集团）股份有限公司  
补充资料（续）  
2024年1-6月

人民币元

1、非经常性损益明细表（续）

本集团对非经常性损益项目的确认按照《公开发行证券的公司信息披露解释性公告第1号——非经常性损益》（证监会公告〔2023〕65号）的规定执行。

计入当期损益的政府补助中，部分金额因为与正常经营业务密切相关，符合国家政策规定、按照确定的标准享有、对损益产生持续影响，所以该部分政府补助不作为非经常性损益。按类别逐项披露如下：

|                   | 涉及金额                        | 原因         |
|-------------------|-----------------------------|------------|
| 创新能力、扶持项目、环保等财政补助 | 65,111,005.21               | 符合经常性损益的标准 |
| 科研项目、技术改造等科技专项补助  | 15,088,622.98               | 符合经常性损益的标准 |
| 先征后返的增值税          | <u>4,729,668.62</u>         | 符合经常性损益的标准 |
| 合计                | <u><u>84,929,296.81</u></u> |            |



上海复星医药（集团）股份有限公司  
补充资料（续）  
2024年1-6月

人民币元

2、 净资产收益率和每股收益

2024年1-6月

|                             | 加权平均净资产收益率(%) | 每股收益 |      |
|-----------------------------|---------------|------|------|
|                             |               | 基本   | 稀释   |
| 归属于公司普通股<br>股东的净利润          | 2.66          | 0.46 | 0.46 |
| 扣除非经常性损益后归属于<br>公司普通股股东的净利润 | 2.72          | 0.47 | 0.47 |

上海复星医药（集团）股份有限公司  
补充资料（续）  
2024年1-6月

人民币元

3、 中国企业会计准则与香港财务报告准则编报差异调节表

按中国企业会计准则编制的财务报表与按香港财务报告准则编制的合并财务报表的主要差异如下：

归属于母公司股东的净利润

|           | 2024年1-6月               | 2023年1-6月               |
|-----------|-------------------------|-------------------------|
| 按中国企业会计准则 | 1,224,798,594.42        | 1,777,471,869.71        |
| 股权分置流通权差异 | <u>-</u>                | <u>6,170,296.99</u>     |
| 按香港财务报告准则 | <u>1,224,798,594.42</u> | <u>1,783,642,166.70</u> |

归属于母公司股东的净资产

|           | 2024年6月30日               | 2023年12月31日              |
|-----------|--------------------------|--------------------------|
| 按中国企业会计准则 | 46,967,200,004.14        | 45,684,761,548.05        |
| 股权分置流通权差异 | <u>(38,376,136.64)</u>   | <u>(38,376,136.64)</u>   |
| 按香港财务报告准则 | <u>46,928,823,867.50</u> | <u>45,646,385,411.41</u> |

本公司境外审计师为安永会计师事务所。

上述股权分置流通权的成本实质是中国上市公司的非流通股股东为了获得上市流通权而无偿给予流通股股东的补偿对价，在中国企业会计准则下，该对价确认为资产，而在香港财务报告准则下于成本发生时直接计入了费用，从而导致了两个准则报表的差异。

董事长：吴以芳

董事会批准报送日期：2024 年 8 月 27 日

### 修订信息

适用 不适用